

**KONTRIBUSI RETRIBUSI DAERAH TERHADAP  
PENDAPATAN ASLI DAERAH**

**Studi kasus pada Pemerintah Daerah Kabupaten Karanganyar  
Tahun 2000 sampai dengan Tahun 2004**

**SKRIPSI**

**Diajukan untuk Memenuhi Salah Satu Syarat**

**Memperoleh Gelar Sarjana Ekonomi**

**Program Studi Akuntansi**



**Oleh :**

**Antonius Kuncoro**

**NIM : 002114245**

**PROGRAM STUDI AKUNTANSI JURUSAN AKUNTANSI  
FAKULTAS EKONOMI  
UNIVERSITAS SANATA DHARMA  
YOGYAKARTA  
2005**

**SKRIPSI**

**KONTRIBUSI RETRIBUSI DAERAH TERHADAP  
PENDAPATAN ASLI DAERAH**

**Studi kasus pada Pemerintah Daerah Kabupaten Karanganyar  
Tahun 2000 sampai dengan Tahun 2004**

Oleh:

**Antonius Kuncoro  
NIM : 002114245**

Telah Disetujui Oleh:

**Pembimbing I**



**M. Trisnawati Rahayu, S.E, M.Si, Akt.**

**Tanggal 15 Oktober 2005**

**Pembimbing II**



**M.T. Ernawati, S.E, M.A.**

**Tanggal 29 November 2005**

**SKRIPSI**

**KONTRIBUSI RETRIBUSI DAERAH TERHADAP  
PENDAPATAN ASLI DAERAH**

Studi kasus pada Pemerintah Daerah Kabupaten Karanganyar  
Tahun 2000 sampai dengan Tahun 2004

Dipersiapkan dan ditulis oleh :

Antonius Kuncoro

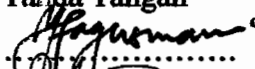




NIM : 002114245

Telah dipertahankan di depan panitia penguji

Pada tanggal 13 Desember 2005

Dan dinyatakan memenuhi syarat

**Susunan Panitia Penguji**

	Nama Lengkap	Tanda Tangan
Ketua	Dra. YFM. Gien Agustinawansari, M.M, Akt.	
Sekretaris	Lisia Apriani, S.E, M.Si, Akt.	
Anggota	M. Trisnawati Rahayu, S.E, M.Si, Akt.	
Anggota	M.T. Ernawati, S.E, M.A.	
Anggota	Drs. Y.P. Supardiyono, M.Si.	


Yogyakarta, 23 Desember 2005

Fakultas Ekonomi

Universitas Sanata Dharma

Dekan



  
Drs. Alex Kahu Lantum, M.S.

## **MOTTO DAN PERSEMBAHAN**

Janganlah hendaknya kamu kuatir tentang apapun juga, tetapi nyatakankanlah dalam segala hal keinginanmu kepada Allah dalam doa dan permohonan dengan ucapan syukur.

( Filipi 4 : 6 )

**Skripsi ini kupersembahkan untuk :**

**Tuhan Yesus Kristus dan Bunda Maria  
Santo Antonius dan Malaikat Pelindungku  
Bapak Y Sunarno dan Ibu M Sudarmi  
Keluargaku  
Teman dan Sahabat disekitarku  
Diriku**

## **PERNYATAAN KEASLIAN KARYA**

Saya menyatakan dengan sesungguhnya bahwa skripsi yang saya tulis ini tidak memuat karya atau bagian orang lain, kecuali yang telah disebutkan dalam kutipan dan daftar pustaka, sebagaimana layaknya karya ilmiah.

Yogyakarta, Desember 2005



Antonius Kuncoro

## **ABSTRAK**

### **KONTRIBUSI RETRIBUSI DAERAH TERHADAP PENDAPATAN ASLI DAERAH**

**Studi kasus pada Pemerintah Daerah Kabupaten Karanganyar  
Tahun 2000 sampai dengan Tahun 2004**

**Antonius Kuncoro  
002114245  
Universitas Sanata Dharma  
Yogyakarta  
2005**

Penelitian ini bertujuan untuk: (1) mengetahui seberapa besar kontribusi retribusi daerah terhadap Pendapatan Asli Daerah di Kabupaten Karanganyar tahun 2000 sampai dengan tahun 2004. (2) mengetahui apakah ada perkembangan penerimaan retribusi daerah yang signifikan di Kabupaten Karanganyar tahun 2000 sampai dengan tahun 2004. (3) mengetahui apakah penerimaan retribusi daerah di Kabupaten Karanganyar tahun 2000 sampai dengan tahun 2004 sudah efektif. Teknik pengumpulan data yang digunakan adalah wawancara dan dokumentasi. Sedangkan teknik analisis data yang digunakan adalah teknik analisis kontribusi, analisis trend dan analisis efektivitas.

Hasil penelitian menunjukkan bahwa: (1) kontribusi retribusi daerah terhadap Pendapatan Asli Daerah dari tahun 2000 sampai dengan tahun 2004 rata-rata sebesar 42,70 %. (2) Adanya perkembangan penerimaan retribusi daerah di Kabupaten Karanganyar selama tahun 2000 sampai dengan tahun 2004 dengan diperoleh persamaan  $Y' = 8.473.899.260 + 1.426.907.089X$ . Persamaan ini menunjukkan ada perubahan variabel (Y) per tahun secara berkala sebesar Rp. 1.426.907.089,00. Hasil uji "t" menunjukkan bahwa  $t$  hitung 3,223 >  $t$  tabel 3,182. Hasil ini membuktikan bahwa ada perkembangan penerimaan retribusi daerah yang signifikan di Kabupaten Karanganyar tahun 2000 sampai tahun 2004. (3) Penerimaan retribusi daerah di Kabupaten Karanganyar dari tahun 2000 sampai dengan tahun 2004 sudah dikatakan efektif.

## **ABSTRACT**

### **CONTRIBUTION OF REGIONAL RETRIBUTION TO REGIONAL ORIGINAL REVENUE**

**A case study at regional Government of Karanganyar Regency  
year 2000 up to year 2004.**

**Antonius Kuncoro  
002114245  
Sanata Dharma University  
Yogyakarta  
2005**

This research aimed to : (1) find out how much the contribution of regional retribution to Regional Original revenue in regency of Karanganyar in the year 2000 to 2004. (2) find out wether there was the significant development of income from regional retribution in regency of Karanganyar for the year 2000 to 2004. (3) find out wether the regional retribution income in the regency of Karanganyar in the year 2000 to 2004 was already effective. The techniques of data gathering used were interview and documentation. While the data analysis techniques used were technique of contribution analysis, analysis of trend and analysis of effectiveness.

The results showed that: (1) the contribution of regional retribution to Regional Original Revenue for the year 2000 to 2004 on the average was equal to 42,70 %. (2) There was development of regional retribution income in the regency of Karanganyar during the year 2000 to 2004 by finding an equation of  $Y' = 8,473,899,260 + 1,426,907,089X$ . This equation indicated a periodical change on variable ( Y) per year as much as Rp. 1,426,907,089.00. The result of " t" test showed that calculated  $t = 3,223 > t \text{ table} = 3,182$ . This result proved that there was significant development of regional retribution income in the regency of Karanganyar in the year 2000 to 2004. (3) the regional retribution income in the regency of Karanganyar from 2000 to 2004 was already effective.

## KATA PENGANTAR

Puji dan syukur kepada Allah Yang Maha Kuasa atas kasih berkelimpahan dan berkat tak terbatas kepada penulis, sehingga dapat menyelesaikan skripsi ini setelah melalui berbagai hambatan dan rintangan.

Dalam menyelesaikan skripsi dengan judul **“Kontribusi Retribusi Daerah terhadap Pendapatan Asli Daerah”** studi kasus pada Pemerintah Daerah Kabupaten Karanganyar ini, penulis memperoleh begitu banyak bimbingan, bantuan, serta dorongan, baik secara material maupun moril dari berbagai pihak. Maka pada kesempatan ini secara khusus, penulis ingin mengucapkan terima kasih yang sebesar-besarnya kepada :

1. M. Trisnawati Rahayu, S.E, M.Si, Akt, selaku Pembimbing I yang telah membimbing penulis dengan penuh kesabaran, serta telah banyak memberikan nasehat kepada penulis.
2. M.T. Ernawati, S.E, M.A, selaku Pembimbing II yang telah meluangkan waktu untuk memberikan bimbingan dan pengarahan selama penyusunan skripsi ini.
3. Drs. Y.P. Supardiyono, M.Si, Akt, selaku dosen penguji tamu, yang telah memberikan kritikan dan masukan yang membangun terhadap skripsi ini.
4. Drs. Alex Kahu Lantum, M.Si, sebagai Dekan Fakultas Ekonomi, Universitas Sanata Dharma Yogyakarta.
5. Ir. Drs. Hansiadi YH, M.Si, Ak, selaku ketua Jurusan Akuntansi Fakultas Ekonomi Universitas Sanata Dharma Yogyakarta.



6. Drs. G. Anto Listianto, MSA, Ak, selaku Pembimbing Akademik yang telah memberikan masukan dan nasehat selama penulis kuliah.
7. Seluruh dosen Fakultas Ekonomi Universitas Sanata Dharma Yogyakarta, yang telah memberikan memberikan disiplin ilmu selama penulis kuliah. Seluruh staf administrasi, sekretariat Fakultas Ekonomi dan UPT Perpustakaan.
8. Kepala dan karyawan DIPENDA Kabupaten Karanganyar yang telah memberikan segala data yang diperlukan.
9. Kepala dan karyawan BAPPEDA Pemerintah Daerah Kabupaten Karanganyar yang telah memberikan kerjasamanya.
10. Bapak dan Ibu yang telah memberikan segala dukungannya, seluruh keluarga besar J. Sunarno ; mbak Susi+mas Darno, mbak Win+mas Widi, mbak Rini+mas Joko, mas Agung+mbak Eri, mbak Kristin, 3 keponakanku Reka, Chandra, Dimas dan simbah putri *matur nuwun sanget*.
11. Teman-teman bengkel *LORAN* ; Juragane Walotoek, Agung Toerbo, Gopi, Penceng Jr., *konco-konco* nongkrong perempatan *Dandang* semua.
12. Anak-anak kos 134 Karangnongko : Samsul, Didit, Yoyok makasih pinjaman tasnya, Kunto *Klumbruk* makasih nebeng kamarnya, Anak- anak kos Tektona; Murti makasih nebeng ngetik dan ngeprintnya, Dian nglancoek *thanks* nginap kamarnya, Nito, Sugi, Mimin, Aan, Gopa.
13. Teman-teman akuntansi angkatan 2000 khususnya anak-anak kelas D Handoko, Bayu, Ratno, Timo, Ririh, Apri, Lia, Lilik, Erik, Novi, Anggun

makasih atas petunjuknya, Fani, Tami dan semuanya yang tidak dapat penulis sebutkan satu persatu terimakasih atas kebersamaannya.

14. Anak-anak kelas MPT : Susan, Reni, Susi, Rika, Santi. *Konco-konco* KKP : Adi, Agnes, Tessa, Pipit, Handoko, Iyip, Wiwied, Eka, Andli makasih atas pengalaman-pengalaman yang akan selalu kita ingat.
15. Untuk motor AD 5592 MF yang selalu menghantarku kemana selalu aku pergi.
16. Semua pihak yang tidak dapat penulis sebutkan, terimakasih atas dukungan dan bantuan dalam penulisan skripsi ini.

Penulis menyadari bahwa skripsi ini masih jauh dari sempurna dikarenakan keterbatasan dan kemampuan penulis. Proses pembelajaran tidak akan berhenti sampai disini. Segala kritikan dan masukan yang membangun atas skripsi ini akan diterima dan sangat membantu untuk sesuatu yang lebih baik di masa yang akan datang. Akhir kata, penulis harap skripsi yang jauh sempurna ini memberikan manfaat bagi pembaca.

Yogyakarta, 22 Desember 2005



Antonius Kuncoro



## DAFTAR ISI

<b>HALAMAN JUDUL .....</b>	<b>i</b>
<b>HALAMAN PERSETUJUAN.....</b>	<b>ii</b>
<b>HALAMAN PENGESAHAN .....</b>	<b>iii</b>
<b>HALAMAN MOTTO DAN PERSEMBAHAN.....</b>	<b>iv</b>
<b>PERNYATAAN KEASLIAN KARYA .....</b>	<b>v</b>
<b>ABSTRAK.....</b>	<b>vi</b>
<b>ABSTRACT .....</b>	<b>vii</b>
<b>DAFTAR ISI.....</b>	<b>xi</b>
<b>DAFTAR TABEL.....</b>	<b>xiv</b>
<b>DAFTAR LAMPIRAN .....</b>	<b>xvi</b>
<b>BAB I    PENDAHULUAN.....</b>	<b>1</b>
A. Latar Belakang Masalah.....	1
B. Rumusan Masalah.....	3
C. Batasan Masalah .....	3
D. Tujuan Penelitian.....	4
E. Manfaat Penelitian .....	4
F. Sistematika Penulisan.....	5
<b>BAB II    LANDASAN TEORI.....</b>	<b>7</b>
A. Keuangan Daerah .....	7
B. Anggaran Pendapatan dan Belanja Daerah.....	8
C. Pendapatan Asli Daerah.....	10

	D. Sumber Pendapatan Asli Daerah .....	11
	1. Pajak Daerah.....	11
	2. Retribusi Daerah.....	12
	E. Efektivitas .....	16
<b>BAB III</b>	<b>METODA PENELITIAN .....</b>	<b>17</b>
	A. Jenis Penelitian .....	17
	B. Tempat dan Waktu Penelitian.....	17
	C. Subyek dan Obyek Penelitian.....	17
	D. Data Yang Diperlukan.....	18
	E. Teknik Pengumpulan Data.....	18
	F. Teknik Analisis Data.....	18
<b>BAB IV</b>	<b>GAMBARAN UMUM PEMERINTAH DAERAH KABUPATEN</b>	
	<b>KARANGANYAR.....</b>	<b>23</b>
	A. Keadaan Geografis .....	23
	1. Letak Geografis .....	23
	2. Curah Hujan .....	23
	3. Luas Wilayah.....	24
	B. Pemerintahan .....	26
	C. Penduduk dan Tenaga Kerja.....	27
	1. Kependudukan.....	27
	2. Tenaga Kerja .....	27
	D. Sosial .....	28
	1. Pendidikan.....	28

2. Kesehatan .....	29
3. Pemeluk Agama dan Tempat Peribadatan.....	30
E. Pertanian .....	30
1. Tanaman Bahan Makanan .....	30
2. Tanaman Perkebunan .....	31
F. Industri dan Koperasi .....	31
G. Perhubungan dan Pariwisata.....	32
H. Keuangan Daerah .....	33
<b>BAB V ANALISIS DATA DAN PEMBAHASAN.....</b>	<b>35</b>
A. Deskripsi Data .....	35
B. Kontribusi Retribusi Daerah terhadap PAD .....	44
C. Perkembangan Penerimaan Retribusi Daerah.....	45
D. Efektivitas Penerimaan Retribusi Daerah.....	49
<b>BAB VI PENUTUP .....</b>	<b>53</b>
A. Kesimpulan.....	53
B. Keterbatasan Penelitian.....	54
C. Saran .....	54
<b>DAFTAR PUSTAKA .....</b>	<b>56</b>
<b>LAMPIRAN .....</b>	<b>58</b>

## DAFTAR TABEL

<b>TABEL 3.1</b>	Kontribusi Retribusi Daerah terhadap PAD .....	19
<b>TABEL 3.2</b>	Analisis Trend Efektivitas Retribusi Daerah .....	19
<b>TABEL 3.3</b>	Analisis Efektivitas Retribusi Daerah.....	22
<b>TABEL 4.1</b>	Luas Wilayah, Tanah Sawah dan Tanah Kering menurut Kecamatan di Kab. Karanganyar Tahun 2004 .....	24
<b>TABEL 4.2</b>	Luas Tanah Sawah menurut Jenis Penggunaan dan Kecamatan di Kab. Karanganyar Tahun 2004 .....	25
<b>TABEL 4.3</b>	Banyaknya Desa, Dusun, Dukuh, RT dan RW menurut Kecamatan di Kab. Karanganyar Tahun 2004 .....	26
<b>TABEL 4.4</b>	Sumber-sumber Pendapatan Asli Daerah Kabupaten Karanganyar tahun 2000 sampai dengan tahun 2004 .....	33
<b>TABEL 5.1</b>	Target dan Realisasi PAD Kabupaten Karanganyar Tahun 2000 sampai dengan Tahun 2004 .....	36
<b>TABEL 5.2</b>	Target dan Realisasi Retribusi Daerah Kabupaten Karanganyar Tahun 2000 sampai dengan Tahun 2004 .....	36
<b>TABEL 5.3</b>	Target dan Realisasi Jenis-jenis Retribusi Daerah Kabupaten Karanganyar Tahun 2000 .....	37
<b>TABEL 5.4</b>	Target dan Realisasi Jenis-jenis Retribusi Daerah Kabupaten Karanganyar Tahun 2001 .....	38
<b>TABEL 5.5</b>	Target dan Realisasi Jenis-jenis Retribusi Daerah Kabupaten Karanganyar Tahun 2002 .....	39

<b>TABEL 5.6</b>	<b>Target dan Realisasi Jenis-jenis Retribusi Daerah Kabupaten Karanganyar Tahun 2003 .....</b>	<b>40</b>
<b>TABEL 5.7</b>	<b>Target dan Realisasi Jenis-jenis Retribusi Daerah Kabupaten Karanganyar Tahun 2004 .....</b>	<b>42</b>
<b>TABEL 5.8</b>	<b>Kontribusi Retribusi Daerah terhadap PAD Kabupaten Karanganyar Tahun 2000 sampai dengan Tahun 2004 .....</b>	<b>44</b>
<b>TABEL 5.9</b>	<b>Perhitungan Trend dari Penerimaan Retribusi Daerah di Kab. Karanganyar Tahun 2000 sampai dengan Tahun 2004 .....</b>	<b>46</b>
<b>TABEL 5.10</b>	<b>Perhitungan Uji “t” .....</b>	<b>48</b>
<b>TABEL 5.11</b>	<b>Efektivitas Retribusi Daerah Kabupaten Karanganyar Tahun 2000 sampai dengan Tahun 2004.....</b>	<b>50</b>

## DAFTAR LAMPIRAN

<b>Lampiran 1</b> Target dan Realisasi Pendapatan Daerah Kabupaten Karanganyar	
tahun 2000 .....	58
<b>Lampiran 2</b> Target dan Realisasi Pendapatan Daerah Kabupaten Karanganyar	
tahun 2001 .....	60
<b>Lampiran 3</b> Target dan Realisasi Pendapatan Daerah Kabupaten Karanganyar	
tahun 2002 .....	62
<b>Lampiran 4</b> Target dan Realisasi Pendapatan Daerah Kabupaten Karanganyar	
tahun 2003 .....	64
<b>Lampiran 5</b> Target dan Realisasi Pendapatan Daerah Kabupaten Karanganyar	
tahun 2004 .....	72
<b>Lampiran 6</b> Tabel Distribusi Nilai t .....	83
<b>Surat Ijin Penelitian</b> .....	84



# **BAB I**

## **PENDAHULUAN**

### **A. Latar Belakang Masalah**

Krisis ekonomi yang melanda Indonesia sejak tahun 1997 membawa dampak diberbagai aspek kehidupan, salah satu dampak krisis ekonomi adalah menurunnya aktivitas ekonomi masyarakat. Pemerintah dalam hal ini telah mengeluarkan berbagai kebijakan untuk mengatasi krisis ekonomi, salah satunya ialah memberlakukan otonomi daerah karena dewasa ini kemampuan keuangan Pemerintah Daerah masih tergantung pada penerimaan pusat.

Undang-undang No. 22 Tahun 1999 tentang Pemerintahan Daerah merupakan salah satu landasan bagi pengembangan otonomi daerah di Indonesia. Dalam undang-undang ini disebutkan bahwa pengembangan otonomi daerah pada daerah kabupaten dan kota diselenggarakan dengan memperhatikan prinsip-prinsip demokrasi, peran serta masyarakat, pemerataan dan keadilan serta memperhatikan potensi dan keaneka-ragaman daerah. Otonomi yang diberikan kepada daerah kabupaten dan kota dilaksanakan dengan memberikan kewenangan yang luas, nyata dan bertanggungjawab.

Salah satu kewenangan yang dimiliki oleh suatu daerah otonom adalah kewenangan dalam bidang keuangan daerah meliputi ( Halim, 2004: 2) :

1. Pemungutan sumber-sumber pendapatan daerah
2. Penyelenggaraan pengurusan, pertanggung jawaban, dan pengawasan keuangan daerah

### 3. Penetapan Anggaran Pendapatan dan Belanja Daerah

Untuk menjamin terselenggaranya otonomi daerah yang semakin mantap diperlukan usaha-usaha untuk meningkatkan kemampuan keuangan sendiri. Peningkatan kemampuan keuangan daerah tidak terlepas dari sumber-sumber penerimaan daerah yang digunakan untuk membiayai pembangunan di daerah. Adapun sumber-sumber pendapatan daerah menurut Undang-Undang No. 25 tahun 1999 adalah :

1. Pendapatan asli daerah
2. Dana perimbangan
3. Pinjaman daerah
4. Lain-lain penerimaan yang sah

Salah satu sumber penerimaan daerah terbesar adalah Pendapatan Asli Daerah dan menjadi tolak ukur dalam menilai tingkat kemandirian Pemerintah Daerah. Pendapatan Asli Daerah terdiri dari pajak daerah, retribusi daerah, bagian laba BUMD dan lainnya yang termasuk dalam Pendapatan Asli Daerah yang dihasilkan oleh daerah yang bersangkutan dan merupakan pendapatan yang sah.

Dari semua sumber-sumber Pendapatan Asli Daerah, retribusi daerah merupakan salah satu komponen penting yang mampu meningkatkan Pendapatan Asli Daerah karena retribusi merupakan pembayaran dari rakyat kepada pemerintah di mana dapat dilihat adanya hubungan antara balas jasa yang langsung diterima dengan adanya pembayaran retribusi tersebut (Suparmoko, 1987 : 94). Ada beberapa faktor yang ikut menentukan besarnya

penerimaan retribusi bagi pemerintah daerah, yaitu antara lain: kebijakan tarif yang dibebankan, kualitas dan kuantitas jasa layanan yang diberikan dan tuntutan masyarakat atas pelayanan tersebut. Dengan mengetahui hal-hal yang berkaitan dengan retribusi daerah maka diharapkan pemerintah daerah dapat menentukan kebijakan-kebijakan untuk meningkatkan penerimaan melalui retribusi daerah.

### **B. Rumusan Masalah**

1. Berapa besar kontribusi retribusi daerah terhadap Pendapatan Asli Daerah di Kabupaten Karanganyar tahun 2000 sampai dengan tahun 2004?
2. Apakah ada perkembangan penerimaan retribusi daerah yang signifikan di Kabupaten Karanganyar tahun 2000 sampai dengan tahun 2004 ?
3. Apakah penerimaan retribusi daerah di Kabupaten Karanganyar tahun 2000 sampai dengan tahun 2004 sudah efektif ?

### **C. Batasan Masalah**

Dalam penulisan ini, penulis membatasi masalah yang diteliti untuk Pendapatan Asli Daerah hanya retribusi daerah, sehingga tidak dibahas sumber-sumber Pendapatan Asli Daerah yang lain di Kabupaten Karanganyar.

#### **D. Tujuan Penelitian**

1. Untuk mengetahui berapa besar kontribusi retribusi daerah terhadap Pendapatan Asli Daerah di Kabupaten Karanganyar tahun 2000 sampai dengan tahun 2004.
2. Untuk mengetahui apakah ada perkembangan penerimaan retribusi daerah yang signifikan di Kabupaten Karanganyar selama tahun 2000 sampai dengan tahun 2004.
3. Untuk mengetahui apakah penerimaan retribusi daerah di Kabupaten Karanganyar dari tahun 2000 sampai dengan tahun 2004 sudah efektif.

#### **E. Manfaat Penelitian**

1. Bagi Pemerintah Daerah

Penelitian ini diharapkan dapat dijadikan masukan dalam usaha peningkatan Pendapatan Asli Daerah, terutama dalam hal penggalan sumber-sumber Pendapatan Asli Daerah.

2. Bagi Universitas Sanata Dharma

Penelitian ini diharapkan dapat menjadi bahan studi bermanfaat bagi mahasiswa Universitas Sanata Dharma dan menambah wacana ilmiah tentang retribusi daerah.

3. Bagi Penulis

Peneliti memperoleh wawasan dan pengalaman dalam melakukan penelitian. Selain itu, peneliti dapat memperoleh pengetahuan dibidang keuangan daerah.

## **F. Sistematika Penulisan**

### **BAB I PENDAHULUAN**

Dalam bab ini diuraikan tentang latar belakang penelitian masalah, rumusan masalah, batasan masalah, tujuan dan manfaat penelitian, dan sistematika pembahasan.

### **BAB II LANDASAN TEORI**

Dalam bab ini diuraikan tentang teori-teori yang melandasi penelitian, meliputi : Keuangan Daerah, Anggaran Pendapatan dan Belanja Daerah, Pendapatan Asli Daerah, Sumber Pendapatan Asli Daerah, dan Efektivitas.

### **BAB III METODA PENELITIAN**

Bab ini menguraikan mengenai jenis penelitian, tempat dan waktu penelitian, subyek dan obyek penelitian, data yang diperlukan, teknik pengumpulan data dan teknik analisis data. Ditinjau dari jenis penelitian, penelitian ini termasuk dalam studi kasus dimana penelitian ini dilakukan di Pemerintah Daerah Kabupaten Karanganyar Propinsi JATENG. Data yang dibutuhkan diperoleh melalui wawancara dan dokumentasi.

### **BAB IV GAMBARAN UMUM PEMERINTAH DAERAH KABUPATEN KARANGANYAR**

Dalam bab ini diuraikan mengenai keadaan pemerintah daerah Kabupaten Karanganyar secara umum yang meliputi keadaan geografis, pemerintahan, penduduk dan tenaga kerja, sosial,

pertanian, industri dan koperasi, perhubungan dan pariwisata, dan keuangan daerah.

## **BAB V ANALISIS DATA DAN PEMBAHASAN**

Bab ini membahas analisis data yang diperoleh dari hasil penelitian yang dilakukan di Pemerintah Daerah Kabupaten Karanganyar, dengan metode dan teknik sebagaimana diuraikan dalam metodologi penelitian.

## **BAB VI PENUTUP**

Berisi tentang kesimpulan dari seluruh langkah-langkah proses pembahasan dan analisis data yang diperoleh dari hasil penelitian, keterbatasan penelitian, serta beberapa saran yang diharapkan dapat berguna bagi pihak Pemerintah Daerah Kabupaten Karanganyar.

## **BAB II**

### **LANDASAN TEORI**

#### **A. Keuangan Daerah**

Pengertian keuangan daerah menurut Supriatno (1993 :174) adalah

Kemampuan daerah untuk mengelola mulai dari merencanakan, melaksanakan, mengawasi, mengendalikan dan mengevaluasi berbagai sumber keuangan sesuai dengan kewenangannya dalam rangka pelaksanaan asas desentralisasi, dekontralisasi dan tugas pembantuan daerah yang diwujudkan dalam Anggaran Pendapatan dan Belanja Daerah (APBD).

Keuangan daerah menurut Mamesah (1995 : 16) adalah

Semua hak dan kewajiban yang dapat dinilai dengan uang, demikian pula segala sesuatu baik berupa uang maupun barang yang dapat dijadikan kekayaan daerah sepanjang belum dimiliki/dikuasai oleh negara atau daerah yang lebih tinggi serta pihak-pihak lain sesuai ketentuan/peraturan perundangan yang berlaku.

Kemampuan keuangan daerah menurut Halim (2004 : 187)

Kemampuan keuangan daerah artinya daerah memiliki kemampuan kewenangan untuk menggali sumber-sumber keuangan, mengelola dan menggunakan keuangan sendiri yang cukup memadai untuk membiayai penyelenggaraan pemerintahannya.

Lingkup keuangan daerah meliputi (Mamesah, 1995 : 21-22)

1. Kekayaan daerah yang secara langsung dikelola oleh pemerintah daerah sesuai tingkat otonominya masing-masing serta berhubungan langsung dengan pelaksanaan tugas, wewenang tanggung jawab baik dalam bidang pemerintahan maupun dalam bidang pembangunan.
2. Kekayaan milik daerah yang dipisahkan yaitu seluruh uang dan barang yang pengurusannya tidak dimasukkan ke dalam Anggaran Pendapatan

dan Belanja Daerah, tetapi diselenggarakan oleh perusahaan daerah yang juga berfungsi sebagai kas daerah.

Asas-asas keuangan daerah menurut Mamesah, (1995 : 35-36) yaitu:

1. Desentralisasi

Desentralisasi adalah pengalihan urusan pemerintahan dari pemerintah atau daerah tingkat atasnya kepada daerah menjadi urusan rumah tangganya yang menyangkut penentuan kebijaksanaan, perencanaan, pelaksanaan dan menyangkut segi-segi pembiayaannya.

2. Dekonsentrasi

Dekonsentrasi adalah pelimpahan wewenang dari pemerintah atau kepada wilayah atau kepala instansi vertikal tingkat atasnya kepada pejabat-pejabat daerah.

3. Tugas Pembantuan

Tugas pembantuan adalah tugas untuk turut serta dalam melaksanakan urusan pemerintah yang ditugaskan kepada pemerintah daerah oleh pemerintah atau pemerintah daerah tingkat atasnya dengan kewajiban mempertanggung jawabkan kepada yang menugaskan.

## **B. Anggaran Pendapatan dan Belanja Daerah**

Anggaran Pendapatan dan Belanja Daerah (APBD) merupakan salah satu instrumen kebijakan yang dipakai sebagai alat untuk meningkatkan pelayanan umum dan kesejahteraan masyarakat di daerah. Secara lebih spesifik, anggaran daerah dalam proses pembangunan adalah (Halim, 2004: 267) :



### 1. Instrumen Politik

Anggaran daerah adalah salah satu instrumen formal yang menghubungkan eksekutif daerah dengan tuntutan dan kebutuhan publik yang diwakili oleh Legistatif Daerah.

### 2. Instrumen kebijakan Fiskal

Dengan mengubah prioritas dan besar alokasi dana, anggaran daerah dapat digunakan untuk mendorong, memberikan fasilitas dan mengkoordinasikan kegiatan-kegiatan ekonomi masyarakat guna mempercepat pertumbuhan ekonomi di daerah.

### 3. Instrumen Perencanaan

Di dalam anggaran daerah disebutkan tujuan yang ingin dicapai, biaya dan hasil yang diharapkan dari setiap kegiatan di masing-masing unit kerja.

### 4. Instrumen Pengendalian

Anggaran Daerah berisi rencana penerimaan dan pengeluaran secara rinci setiap unit kerja. Hal ini dilakukan agar unit kerja tidak melakukan *overspending*, *underspending* atau mengalokasikan anggaran pada bidang yang lain.

Fungsi dari APBD adalah (Mamesah, 1995: 18)

1. Menentukan jumlah pajak yang dibebankan kepada rakyat daerah yang bersangkutan
2. Merupakan suatu sarana untuk mewujudkan otonomi yang nyata dan bertanggungjawab

3. Memberi isi dan arti kepada tanggung jawab pemerintah daerah umumnya dan kepala daerah khususnya, karena APBD itu menggambarkan seluruh kebijaksanaan pemerintah daerah
4. Merupakan suatu sarana untuk melaksanakan pengawasan terhadap daerah dengan cara yang lebih mudah dan berhasil guna
5. Merupakan suatu pemberian kuasa kepada kepala daerah di dalam batas-batas tertentu

### **C. Pendapatan Asli Daerah**

Pendapatan Asli Daerah (PAD) menurut Undang-Undang No. 34 Tahun 2000 tentang Pajak dan Retribusi Daerah adalah

Penerimaan yang berasal dari sumber-sumber pendapatan daerah yang terdiri dari Pajak daerah, Retribusi Daerah, bagian laba BUMD, penerimaan dari Dinas-Dinas, dan penerimaan lain-lain serta Penerimaan Pembangunan (Pinjaman Daerah).

Pengertian Pendapatan Asli Daerah menurut Samudra, (1995: 51) adalah penerimaan dari pungutan pajak daerah, retribusi daerah, hasil dari perusahaan daerah, dan lainnya yang merupakan sumber Pendapatan Asli Daerah itu yang digali atau dihasilkan oleh daerah yang bersangkutan dan merupakan pula pendapatan daerah yang sah.

## **D. Sumber Pendapatan Asli Daerah**

### **1. Pajak Daerah**

#### **a. Pengertian Pajak Daerah**

Pajak daerah menurut Undang-Undang No. 34 Tahun 2000 tentang Pajak Daerah dan Retribusi Daerah, Pajak Daerah adalah iuran wajib yang dilakukan oleh orang pribadi atau badan kepada Daerah tanpa imbalan langsung yang seimbang.

#### **b. Ciri-ciri Pajak Daerah**

1. Pajak daerah merupakan setoran sebagian kekayaan individu atau badan untuk kas negara sesuai ketentuan undang-undang.
2. Sifat pungutannya dapat dipaksakan dan tidak mendapatkan prestasi/imbalan kembali secara langsung.
3. Penerimaan pajak oleh negara dipakai untuk pengeluaran-pengeluaran negara dan melayani kepentingan masyarakat.

#### **c. Jenis-jenis Pajak Daerah**

##### **1. Pajak Propinsi**

Pajak Propinsi adalah pajak daerah yang dipungut oleh pemerintah daerah tingkat propinsi, antara lain :

- a) Pajak Kendaraan Bermotor dan Kendaraan di atas Air
- b) Bea Balik Nama Kendaraan Bermotor dan Kendaraan di atas Air
- c) Pajak Bahan Bakar Kendaraan Bermotor

- d) Pajak Pengambilan dan Pemanfaatan Air Bawah Tanah dan Air Permukaan

## 2. Pajak Kabupaten/Kota

Pajak Kabupaten/Kota adalah pajak daerah yang dipungut oleh pemerintah daerah tingkat kabupaten/Kota, antara lain :

- a) Pajak Hotel
- b) Pajak Restoran
- c) Pajak Hiburan
- d) Pajak Reklame
- e) Pajak Penerangan Jalan
- f) Pajak Pengambilan Bahan Galian Golongan C

## 2. Retribusi Daerah

### a. Pengertian Retribusi Daerah

Menurut Suparmoko (1987: 84), retribusi adalah suatu pembayaran dari rakyat kepada pemerintah dimana kita dapat melihat adanya hubungan antara balas jasa yang langsung diterima dengan adanya pembayaran retribusi tersebut.

Menurut Munawir (1990: 4), retribusi ialah iuran kepada pemerintah yang dapat dipaksakan dan jasa balik secara langsung dapat ditunjuk.

Dalam retribusi daerah terdapat tiga hal yang perlu diperhatikan (Samudra, 1995: 51) :

1. Adanya pelayanan langsung yang diberikan sebagai imbalan pungutan yang dikenakan.
  2. Terdapat kebebasan dalam memilih pelayanan.
  3. Ongkos pelayanan tidak melebihi dari pungutan yang dikenakan untuk pelayanan yang diberikan.
- b. Ciri-ciri Pokok Retribusi Daerah (Kaho, 1997:152)
1. Retribusi dipungut oleh pemerintah berdasarkan Undang-Undang.
  2. Dalam pemungutannya terdapat paksaan secara ekonomis.
  3. Adanya kontraprestasi (balas jasa) yang secara langsung dapat ditunjuk.

c. Tata Cara Pemungutan Retribusi Daerah

Pemungutan retribusi tidak dapat diborongkan dan dipungut dengan menggunakan Surat Ketetapan Retribusi Daerah atau dokumen lain yang dipersamakan. Dalam hal Wajib Retribusi tertentu tidak membayar tepat pada waktunya atau kurang membayar, dikenakan sanksi administrasi berupa bunga sebesar 2% (dua persen) setiap bulan dari retribusi yang terutang yang tidak atau kurang dibayar dan ditagih dengan menggunakan Surat Tagihan Retribusi Daerah.

d. Jenis-jenis retribusi daerah

Retribusi daerah menurut UU No. 18 Tahun 1997 tentang Pajak Daerah dan Retribusi Daerah sebagaimana telah diubah terakhir dengan UU No. 34 Tahun 2000 dan Peraturan Pemerintah Nomor 66 Tahun 2001

tentang Retribusi Daerah dapat dikelompokkan menjadi tiga (Prakosa, 2003:89) yaitu:

1. Retribusi Jasa Umum adalah retribusi atas jasa yang disediakan atau diberikan oleh Pemerintah Daerah untuk tujuan kepentingan dan kemanfaatan umum serta dapat dinikmati oleh orang pribadi atau badan. Jenis-jenis Retribusi Jasa Umum terdiri dari:
  - a. Retribusi Pelayanan Kesehatan;
  - b. Retribusi Pelayanan Persampahan/Kebersihan;
  - c. Retribusi Penggantian Biaya Cetak Kartu Tanda Penduduk dan Akte Catatan Sipil;
  - d. Retribusi Pelayanan Pemakaman dan Pengabuan Mayat;
  - e. Retribusi Pelayanan Parkir di Tepi Jalan Umum;
  - f. Retribusi Pelayanan Pasar ;
  - g. Retribusi Pengujian Kendaraan Bermotor ;
  - h. Retribusi Pemeriksaan Alat Pemadam Kebakaran;
  - i. Retribusi Penggantian Biaya Cetak Peta;
  - j. Retribusi Pengujian Kapal Perikanan.
2. Retribusi Jasa Usaha adalah retribusi atas jasa yang disediakan oleh Pemerintah Daerah dengan menganut prinsip komersial karena pada dasarnya dapat pula disediakan oleh sektor swasta. Jenis-jenis Retribusi Jasa Usaha terdiri dari :
  - a. Retribusi Pemakaian Kekayaan Daerah;
  - b. Retribusi Pasar Grosir dan/atau Pertokoan;

- c. Retribusi Tempat Pelelangan;
  - d. Retribusi Terminal;
  - e. Retribusi Tempat Khusus Parkir;
  - f. Retribusi Tempat Penginapan/Pesanggrahan/Villa;
  - g. Retribusi Penyedotan Kakus;
  - h. Retribusi Rumah Potong Hewan;
  - i. Retribusi Pelayanan Pelabuhan Kapal;
  - j. Retribusi Tempat Rekreasi dan Olah Raga;
  - k. Retribusi Penyeberangan di Atas Air;
  - l. Retribusi Pengolahan Limbah Cair;
  - m. Retribusi Penjualan Produksi Usaha Daerah.
3. Retribusi Perizinan Tertentu adalah retribusi atas kegiatan tertentu Pemerintah Daerah dalam rangka pemberian izin kepada orang pribadi atau badan yang dimaksudkan untuk pembinaan, pengaturan, pengendalian dan pengawasan atas kegiatan pemanfaatan ruang, penggunaan sumber daya alam, barang, prasarana, sarana, atau fasilitas tertentu guna melindungi kepentingan umum dan menjaga kelestarian lingkungan. Jenis-jenis Retribusi Perizinan Tertentu terdiri dari :
- a. Retribusi Izin Mendirikan Bangunan;
  - b. Retribusi Izin Tempat Penjualan Minuman Beralkohol;
  - c. Retribusi Izin Gangguan;
  - d. Retribusi Izin Trayek.

### **E. Efektivitas**

Efektivitas adalah hubungan antara keluaran suatu pusat pertanggungjawaban dengan sasaran yang harus dicapai. Semakin besar kontribusi keluaran yang dihasilkan terhadap nilai pencapaian sasaran tersebut, maka dapat dikatakan semakin efektif pula unit tersebut (Anthony-Dearden-Bedford, 1993: 203).

Efektivitas Pendapatan Asli Daerah, yaitu menggambarkan kemampuan Pemerintah Daerah dalam merealisasikan Pendapatan Asli Daerah yang direncanakan dibandingkan dengan target yang ditetapkan berdasarkan potensi riil daerah. Kemampuan daerah dalam menjalankan tugas dikategorikan efektif apabila rasio yang dicapai minimal sebesar 1 (satu) atau 100 % sehingga semakin tinggi rasio efektivitas berarti menggambarkan kemampuan daerah yang semakin baik (Halim, 2004: 135).



### **BAB III**

#### **METODA PENELITIAN**

##### **A. Jenis Penelitian**

Penelitian yang dilakukan adalah studi kasus di Pemerintahan Daerah Kabupaten Karanganyar, dimana menghasilkan gambaran yang berlaku untuk jangka waktu tertentu, dengan mengumpulkan data dan analisis data selanjutnya ditarik kesimpulan.

##### **B. Tempat dan Waktu Penelitian**

Tempat : Penelitian ini dilakukan di Pemerintah Daerah Kabupaten Karanganyar

Waktu : Penelitian ini dilakukan pada bulan Agustus tahun 2005.

##### **C. Subyek dan Obyek Penelitian**

###### **1. Subyek penelitian**

Yang menjadi subyek dalam penelitian ini adalah Dinas Pendapatan Daerah (DIPENDA).

###### **2. Obyek penelitian**

Yang menjadi obyek dalam penelitian ini adalah data Pendapatan Asli Daerah untuk tahun 2000 sampai dengan tahun 2004.

#### **D. Data yang Diperlukan**

Data yang diperlukan atau yang akan dicari dalam penelitian ini adalah :

1. Gambaran umum Pemerintah daerah Kabupaten Karanganyar
2. Data-data pendapatan asli daerah periode tahun 2000 sampai tahun 2004
3. Data-data retribusi daerah periode tahun 2000 sampai tahun 2004

#### **E. Teknik Pengumpulan Data**

1. Wawancara

Adalah teknik pengumpulan data yang dilakukan untuk memperoleh informasi yang berkaitan dengan tujuan penelitian, yang dilakukan secara langsung pada subyek penelitian.

2. Dokumentasi

Adalah teknik pengumpulan data dengan cara mengumpulkan dan mempelajari data-data yang berkaitan dengan masalah yang diteliti.

#### **F. Teknik Analisis Data**

1. Untuk mengetahui berapa besar kontribusi daerah terhadap Pendapatan Asli Daerah (PAD).

$$\text{Kontribusi Retribusi Daerah} = \frac{\text{Realisasi Retribusi Daerah}}{\text{Realisasi PAD}} \times 100\%$$

**Tabel 3.1**  
**Kontribusi retribusi daerah terhadap PAD**

<b>Tahun</b>	<b>Realisasi Retribusi Daerah</b>	<b>PAD</b>	<b>Kontribusi (%)</b>
<b>Jumlah</b>			

2. Untuk melihat perkembangan penerimaan retribusi daerah selama tahun 2000 sampai dengan tahun 2004 digunakan analisis trend dengan metode kuadrat terkecil :

$$Y' = a + bx$$

Keterangan :

Y' : nilai variabel yang ditentukan

a : nilai Y apabila x sama dengan 0 (nol)

b : perubahan nilai Y dari waktu ke waktu

x : periode waktu dari tahun dasar

**Tabel 3.2**  
**Analisis trend efektivitas retribusi daerah**

<b>Tahun</b>	<b>Penerimaan retribusi (Rp)</b>	<b>X</b>	<b>XY</b>	<b>X<sup>2</sup></b>	<b>Y' (Rp)</b>
<b>Jumlah</b>					

Nilai a dan b dapat dicari dengan rumus :

$$a = \frac{\sum Y}{n} \qquad b = \frac{\sum XY}{\sum X^2}$$

Untuk mengetahui apakah nilai b signifikan atau tidak, dilakukan uji t dengan langkah-langkah :

- a. Menentukan hipotesis yang digunakan adalah sebagai berikut :

Ho : tidak ada perkembangan penerimaan retribusi daerah yang signifikan di Kabupaten Karanganyar tahun 2000 sampai dengan tahun 2004

Ha : ada perkembangan penerimaan retribusi daerah yang signifikan di Kabupaten Karanganyar tahun 2000 sampai dengan tahun 2004

- b. Menentukan taraf nyata ( *significant level* ) sebesar 5 %  
 c. Menghitung t- hitung dengan rumus :

$$t\text{- hitung} = \frac{b}{Sb}$$

Keterangan :

b : perubahan variabel (Y) per tahun secara berkala

Sb : standar error koefisien

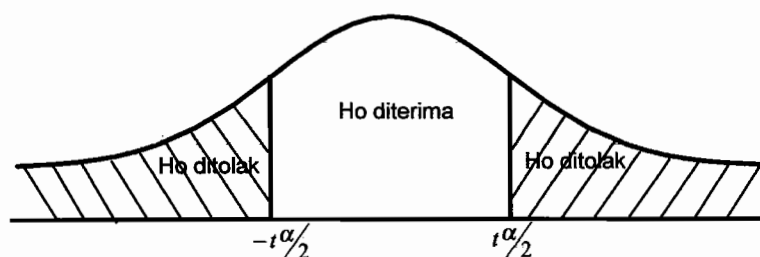
Rumus standar error koefisien adalah sebagai berikut :

$$S_b^2 = \frac{S_e^2}{\sum (X - \bar{X})^2}$$

Keterangan :

$$S_e^2 = \frac{\sum (Y - Y')^2}{(N - 2)}$$

- d. Menentukan daerah penerimaan dan penolakan  $H_0$



- e. Menentukan kriteria pengujian :

Ho diterima jika  $-t \text{ tabel} \leq t \text{ hitung} \leq t \text{ tabel}$

Ho ditolak jika  $t \text{ hitung} < -t \text{ tabel}$  atau  $t \text{ hitung} > t \text{ tabel}$

- f. Mengambil kesimpulan berdasarkan kriteria pengujian, yaitu :

Ho diterima, artinya bahwa tidak ada perkembangan retribusi daerah yang signifikan di Kabupaten Karanganyar tahun 2000 sampai dengan tahun 2004

Ho ditolak, artinya bahwa ada perkembangan retribusi daerah yang signifikan di Kabupaten Karanganyar tahun 2000 sampai dengan tahun 2004

3. Untuk mengetahui apakah penerimaan dari retribusi daerah sudah efektif digunakan langkah-langkah :

- a. Mengambil data realisasi penerimaan PAD pos retribusi daerah selama tahun 2000-2004.

- b. Mengambil data target penerimaan PAD pos retribusi daerah selama tahun 2000-2004.
- c. Memasukkan data realisasi PAD (a) dan target PAD (b) ke dalam rumus efektivitas PAD pos retribusi daerah, sebagai berikut :

$$\text{Efektivitas} = \frac{\text{Realisasi penerimaan retribusi daerah}}{\text{Target retribusi daerah}} \times 100\%$$

- d. Memasukkan hasil perhitungan efektivitas PAD pos retribusi daerah selama tahun 2000-2004 ke dalam Tabel Efektivitas PAD pos retribusi daerah :

**Tabel 3.3**  
**Analisis efektivitas retribusi daerah**

<b>Tahun</b>	<b>Realisasi Retribusi Daerah</b>	<b>Target Retribusi Daerah</b>	<b>Efektivitas (%)</b>
<b>Jumlah</b>			

- e. Untuk menentukan efektif tidaknya penerimaan retribusi digunakan asumsi bila kemampuan daerah dalam menjalankan tugas dikategorikan efektif apabila rasio yang dicapai minimal sebesar 1 (satu) atau 100 % sehingga semakin tinggi rasio efektivitas berarti menggambarkan kemampuan daerah yang semakin baik (Halim, 2004: 135).

**BAB IV**  
**GAMBARAN UMUM PEMERINTAH DAERAH**  
**KABUPATEN KARANGANYAR**

**A. Keadaan Geografis**

1. Letak Geografis

Kabupaten Karanganyar merupakan salah satu kabupaten di Propinsi Jawa Tengah yang berbatasan dengan Kabupaten Sragen di sebelah utara, Propinsi Jawa Timur di sebelah timur. Kabupaten Wonogiri dan Sukoharjo di sebelah selatan dan Kota Surakarta dan Kabupaten Boyolali di sebelah barat.

Bila dilihat dari garis bujur dan garis lintang, maka kabupaten Karanganyar terletak antara  $110^{\circ}40''$  -  $110^{\circ}70''$  Bujur Timur dan  $7^{\circ}28''$  -  $7^{\circ}46''$  Lintang Selatan. Ketinggian rata-rata 511 meter di atas permukaan laut serta beriklim tropis dengan temperatur  $22^{\circ}$  -  $31^{\circ}$ .

2. Curah Hujan

Berdasarkan data dari 6 stasiun pengukur yang ada di Kabupaten Karanganyar, rata-rata curah hujan 2.293 mm, dimana hujan tertinggi terjadi pada bulan Desember dan terendah pada bulan Agustus dan September.

### 3. Luas Wilayah

Luas wilayah Kabupaten Karanganyar adalah 77.378,6374 Ha, yang terdiri dari luas tanah sawah 22.856,3307 Ha dan luas tanah kering 54.522,3067 Ha. Selengkapnya dapat dilihat pada tabel 4.1 berikut :

**Tabel 4.1**  
**Luas Wilayah, Tanah Sawah dan Tanah Kering menurut Kecamatan di Kab. Karanganyar Tahun 2004**

<b>Kecamatan</b>	<b>Luas Wilayah (Ha)</b>	<b>Tanah Sawah (Ha)</b>	<b>Tanah Kering (Ha)</b>
1. Jatipuro	4.036,4957	1.461,4685	2.575,0272
2. Jatiyoso	6.716,4886	1.316,0190	5.400,4690
3. Jumapolo	5.576,0210	1.841,5851	3.725,4359
4. Jumantono	5.355,4410	1.579,2546	3.776,1864
5. Matesih	2.626,6325	1.292,9612	1.333,6713
6. Tawangmangu	7.003,1645	711,8264	6.291,3381
7. Ngargoyoso	6.538,9420	698,6086	5.844,3334
8. Karangpandan	3.411,0800	1.551,8652	1.859,2148
9. Karanganyar	4.302,6382	1.780,9492	2.521,6990
10. Tasikmadu	2.759,7300	1.509,2399	1.250,4961
11. Jaten	2.554,8100	1.267,5073	1.287,3062
12. Colomadu	1.564,1650	748,3864	815,7786
13. Gondangrejo	5.679,9519	1.134,0592	4.545,8927
14. Kebakkramat	3.645,6335	2.283,4875	1.362,1460
15. Mojogedang	5.330,8955	2.022,1069	3.308,7886
16. Kerjo	4.682,2785	1.127,0541	3.555,2194
17. Jenawi	5.608,2751	538,9552	5.069,3199
<b>Jumlah</b>	<b>77.378,6374</b>	<b>22.856,3307</b>	<b>54.522,3067</b>

Sumber : BPS Kab. Karanganyar



Luas tanah sawah terdiri dari irigasi teknis 7.877,6782 Ha,  $\frac{1}{2}$  teknis 6.146,0907 Ha, sederhana 7.137,6226 Ha dan tadah hujan 1.694,9292 Ha. Secara rinci dapat dilihat pada tabel 4.2 berikut :

**Tabel 4.2**  
**Luas Tanah Sawah menurut Jenis Penggunaan dan Kecamatan**  
**di Kab. Karanganyar Tahun 2004**

Kecamatan	Tanah Sawah			
	Irigasi Teknis	Irigasi $\frac{1}{2}$ Teknis	Sederhana	Tadah Hujan
1. Jatipuro	0,0000	196,5000	1.264,9685	0,0000
2. Jatiyoso	8,5800	781,0017	526,4373	0,0000
3. Jumapolo	0,0000	324,2823	1.380,0838	137,2190
4. Jumantono	0,0000	677,0000	790,9586	111,2960
5. Matesih	49,0000	816,3138	427,6474	0,0000
6. Tawangmangu	0,0000	0,0000	711,8264	0,0000
7. Ngargoyoso	16,7400	199,6526	473,2160	0,0000
8. Karangpandan	651,0026	494,7896	405,0730	1,0000
9. Karanganyar	1.325,2492	280,5000	75,0000	100,2000
10. Tasikmadu	1.509,2399	0,0000	0,0000	0,0000
11. Jaten	1.246,5517	0,0000	0,0000	20,9520
12. Colomadu	748,3864	0,0000	0,0000	0,0000
13. Gondangrejo	0,0000	0,0000	0,0000	1.134,0592
14. Kebakkramat	1.665,3904	378,0813	114,0858	125,9300
15. Mojogedang	549,4780	1.017,7188	390,6371	64,2730
16. Kerjo	62,7000	828,4016	235,9525	0,0000
17. Jenawi	45,3600	151,8490	341,7462	0,0000
<b>Jumlah</b>	<b>7.877,6782</b>	<b>6.146,0907</b>	<b>7.137,6226</b>	<b>1.694,9292</b>

Sumber : BPS Kab. Karanganyar



## B. Pemerintahan

Kabupaten Karanganyar terdiri dari 17 kecamatan yang meliputi 177 desa/kelurahan ( 15 kelurahan dan 162 desa). Desa/kelurahan tersebut terdiri dari 1.091 dusun, 2.313 dukuh, 1.876 RW dan 6.130 RT.

**Tabel 4.3**  
**Banyaknya Desa, Dusun, Dukuh, RW dan Rt menurut kecamatan di Kabupaten Karanganyar Tahun 2004**

Kecamatan	Desa/ Kelurahan	Dusun	Dukuh	RW	RT
1. Jatipuro	10	86	100	124	305
2. Jatiyoso	9	81	88	112	281
3. Jumapolo	12	102	137	109	309
4. Jumantono	11	61	117	117	337
5. Matesih	9	78	155	107	310
6. Tawangmangu	10	39	82	99	344
7. Ngargoyoso	9	50	166	102	288
8. Karangpandan	11	65	197	122	295
9. Karanganyar	12	55	191	159	528
10. Tasikmadu	10	57	93	80	415
11. Jaten	8	46	105	101	527
12. Colomadu	11	50	126	109	441
13. Gondangrejo	13	78	157	95	399
14. Kebakkramat	10	58	119	124	389
15. Mojogedang	13	83	147	164	463
16. Kerjo	10	68	193	92	279
17. Jenawi	9	34	140	60	220
<b>Jumlah</b>	<b>177</b>	<b>1.091</b>	<b>2.313</b>	<b>1.876</b>	<b>6.130</b>

Sumber : BPS Kab. Karanganyar

## C. Penduduk dan Tenaga Kerja

### 1. Kependudukan

Jumlah Penduduk di Kabupaten Karanganyar berdasarkan registrasi tahun 2004 sebanyak 830.640 jiwa, yang terdiri dari laki-laki 410.985 jiwa dan perempuan 419.655 jiwa. Dibandingkan tahun 2003, maka terdapat penambahan penduduk sebanyak 7.437 jiwa atau mengalami pertumbuhan sebesar 0,90%.

Kecamatan dengan penduduk terbanyak adalah kecamatan Karanganyar, yaitu 72.112 jiwa (8,68 %), kemudian kecamatan Jaten, yaitu 68.100 jiwa (3,20 %), dan kecamatan Gondangrejo, yaitu 63.584 jiwa (7,65 %). Sedangkan kecamatan dengan jumlah penduduk paling sedikit adalah kecamatan Jenawi, yaitu 27.000 jiwa (3,25 %) kemudian kecamatan Ngargoyoso, yaitu 34.484 jiwa (4,15 %) dan kecamatan Kerjo, yaitu 36.659 jiwa (4,41 %).

### 2. Tenaga Kerja

Sesuai dengan kondisi alam Kabupaten Karanganyar yang agraris, maka sebagian besar penduduknya mempunyai mata pencaharian di sektor pertanian (petani sendiri dan buruh tani), yaitu 221.988 orang (32,19 %). Kemudian sebagai buruh industri sebanyak 93.501 orang (13,56 %), buruh bangunan 46.575 orang (6,75 %) dan pedagang sebanyak 37.723 orang (5,47 %). Selebihnya adalah sebagai pengusaha, di sektor pengangkutan, PNS/TNI/Polri, pensiunan, jasa-jasa dan lain-lain.

Menurut data dari Dinas Kependudukan Tenaga Kerja dan Transmigrasi (KTT) Kabupaten Karanganyar pada tahun 2004 jumlah pencari kerja tercatat sebanyak 10.894 orang dengan rincian laki-laki 4.787 orang dan perempuan 6.107 orang. Dibandingkan dengan tahun 2003, maka ada penurunan pencari tenaga kerja yang terdaftar di Dinas KTT Kabupaten Karanganyar. Tetapi untuk lulusan sarjana terjadi penurunan pencari tenaga kerja. Dari jumlah tersebut, lulusan SMU tercatat yang paling besar yaitu 5.792 orang (53,17 %) dan paling sedikit adalah lulusan SD, yaitu 116 orang (1,06 %). Pencari kerja yang sudah ditempatkan pada tahun 2004 sebanyak 1.018 orang. Hal ini menunjukkan bahwa masih banyak pencari kerja yang belum mendapatkan pekerjaan.

#### **D. Sosial**

##### **1. Pendidikan**

Pendidikan merupakan salah satu sarana untuk meningkatkan kualitas sumber daya manusia. Untuk itu perlu didukung dengan penyediaan sarana fisik pendidikan maupun tenaga pengajar yang memadai. Berdasarkan data dari Dinas Pendidikan dan Kebudayaan Kabupaten Karanganyar, pada tahun 2004 jumlah SD N sebanyak 491 buah, SD Swasta 7 buah, SLTP N 49 buah, SLTP Swasta 27 buah, SMU N 12 buah, SMU Swasta 5 buah, SMK N 2 buah, SMK Swasta 22 buah dan 12 buah perguruan tinggi yang ada di Kabupaten Karanganyar.

Jumlah tenaga pengajar untuk murid SD/MI sebanyak 4.541 orang dengan jumlah murid sebanyak 83.464 orang, jumlah murid SLTP/MTs sebanyak 37.465 siswa dengan guru sebanyak 2.808 orang, jumlah murid SMU/MA sebanyak 20.666 orang dengan guru sebanyak 1.699 orang.

Tingkat pendidikan penduduk di Kabupaten Karanganyar pada tahun 2004 penduduk usia 5 tahun ke atas menurut pendidikan tertinggi yang ditamatkan terdiri dari tidak/belum pernah sekolah : 65.348 orang, belum tamat SD : 83.382 orang, tidak tamat SD : 65.700 orang, tamat SD : 294.990 orang, tamat SLTP : 134.162 orang, tamat SMU : 97.229 orang dan tamat Perguruan Tinggi/Akademi : 21.421 orang.

## 2. Kesehatan

Ketersediaan sarana kesehatan dan tenaga kesehatan sangat penting untuk meningkatkan kualitas pelayanan kesehatan kepada masyarakat. Berdasarkan data dari Dinas Kesehatan Kabupaten Karanganyar, pada tahun 2004 jumlah fasilitas kesehatan yang terdiri dari 3 RS, 21 Puskesmas, 59 Puskesmas Pembantu, 29 Rumah Bersalin Swasta dan 23 Balai Pengobatan Swasta. Sementara itu tenaga kesehatan (Tidak termasuk yang di RS) yang tersedia terdiri dari dokter spesialis, dokter umum 56 orang, dokter gigi 16 orang, bidan 215 orang dan perawat kesehatan 97 orang. Selama tahun 2004, penyakit yang banyak diderita pasien dan berobat ke puskesmas adalah ISPA : 136.242 orang (41,85 %), penyakit sistem otot dan jaringan pengikat : 53.493 orang (16,43 %) dan hipertensi : 28.841 orang (8,86 %).

### 3. Pemeluk Agama dan Tempat Peribadatan

Pembangunan di bidang kehidupan dan kepercayaan kepada Tuhan Yang Maha Esa diarahkan agar mampu meningkatkan kualitas umat beragama sehingga tercipta suasana kerukunan hidup yang erat. Kabupaten Karanganyar mayoritas beragama Islam, jumlah pemeluk agama Islam = 786.357 orang, Katholik = 17.347 orang, Kristen = 20.373 orang, Hindu = 5.853 orang dan Budha = 731 orang. Jumlah tempat ibadah, yaitu Masjid 1.902 buah, Gereja 127 buah, Pura 12 buah dan Vihara 1 buah.

## **E. Pertanian**

### 1. Tanaman Bahan Makanan

Pertanian tanaman bahan makanan merupakan salah satu sektor dimana produk yang dihasilkan menjadi kebutuhan pokok hidup rakyat. Kabupaten Karanganyar sebagian tanahnya merupakan tanah pertanian yang memiliki potensi cukup baik bagi pengembangan tanaman agro industri.

Penduduk wilayah Kabupaten Karanganyar mayoritas bekerja pada sektor pertanian. Berdasarkan data dari Dinas Pertanian Kabupaten Karanganyar selama tahun 2004 diperoleh produksi padi sawah sebanyak 221.674 ton, jagung sebanyak 22.877 ton, ubi kayu sebanyak 99.175 ton dan kacang tanah sebanyak 8.230 ton. Sebagian tanah di Kabupaten Karanganyar merupakan tanah pegunungan/perbukitan yang sangat

potensial untuk tanaman sayur-sayuran seperti bawang merah, bawang putih, kobis, sawi, cabe, tomat, buncis dan sebagainya.

## 2. Tanaman Perkebunan

Tanaman perkebunan rakyat di Kabupaten Karanganyar yang sangat potensial adalah cengkeh yang mencapai luas sebesar 2.604,72 Ha dan selama tahun 2004 produksinya mencapai 363.000 ton. Tanaman lain yang juga potensial untuk dikembangkan adalah kelapa, mete, tebu dan jahe. Sementara itu untuk tanaman perkebunan besar yang potensial adalah teh dan karet.

## **F. Industri dan Koperasi**

Sektor industri di Kabupaten Karanganyar cukup berkembang sejalan dengan kondisi perekonomian yang membaik. Menurut data dari Dinas Perindag, Pental dan Kop. Kabupaten Karanganyar, pada tahun 2004 banyaknya industri besar sebanyak 67 unit dan industri sedang sebanyak 71 unit. Industri yang paling banyak adalah produk tekstil/bahan dari tekstil, yaitu 52 unit, industri makanan/bahan makanan 30 unit dan industri plastik/kimia 16 unit.

Koperasi sebagai soko guru perekonomian di Indonesia, sebagai usaha peningkatan kesejahteraan masyarakat, fungsi dan perannya semakin besar. Pada tahun 2004 di Kabupaten Karanganyar terdapat koperasi sebanyak 706 unit dengan jumlah anggota mencapai 146.248 orang. Jenis koperasi terbanyak berasal dari golongan masyarakat (KKT

dan KSU), yaitu 513 buah, KUD 17 buah, koperasi fungsional 73 buah dan koperasi karyawan 85 buah.

### **G. Perhubungan dan Pariwisata**

Pembangunan Kabupaten Karanganyar sampai dengan tahun 2004 mengalami perkembangan dengan adanya pembangunan infrastruktur yang semakin baik seperti jalan, jembatan dan lainnya. Berdasarkan data Dinas PU dan LLAJ Kabupaten Karanganyar, panjang jalan meliputi jalan Negara 16,90 km, jalan propinsi 95,03 km dan jalan kabupaten 815.90 km. Jenis permukaan untuk jalan kabupaten terdiri dari permukaan aspal 760,10 km, kerikil 34,60 km dan tanah 21,20 km. Sedangkan kondisinya adalah baik 355,70 km, sedang 347,30 km dan rusak/rusak berat 102,90 km.

Sektor pariwisata merupakan salah satu sektor andalan dalam rangka pemasukan pendapatan daerah. Obyek wisata yang ada di Kabupaten Karanganyar meliputi taman hiburan, pemandangan alam, pemandian air panas dan peninggalan sejarah. Selama tahun 2004 jumlah pengunjung ke seluruh obyek wisata mencapai 544.317 orang dengan obyek yang paling banyak dikunjungi adalah Grojogan Sewu di Tawangmangu sebanyak 342.755 orang, kolam renang Intan Pari di Karanganyar 96.499 orang dan Taman Ria Bale Kambang di Tawangmangu 33.629 orang.



## H. Keuangan Daerah

Data yang diperoleh dari Dinas Pendapatan Daerah Kabupaten Karanganyar mengenai sumber sumber Pendapatan Asli Daerah tahun 2000 sampai dengan tahun 2004 adalah sebagai berikut :

**Tabel 4.4**  
**Sumber-sumber Pendapatan Asli Daerah Kabupaten Karanganyar tahun 2000 sampai dengan tahun 2004 (Rupiah)**

<b>Tahun</b>	<b>PAD</b>	<b>Target</b>	<b>Realisasi</b>	<b>Prosentase</b>
2000	Pendapatan Asli Daerah	8.563.165.000	9.095.283.164	106,21 %
	- Pajak Daerah	3.537.500.000	3.913.032.823	110,62 %
	- Retribusi Daerah	4.125.165.000	4.271.521.117	103,55 %
	- Bagian dari BUMD	524.500.000	645.000.000	118,89 %
	- Pendapatan lain-lain	358.000.000	265.729.224	74,23 %
2001	Pendapatan Asli Daerah	15.542.155.000	16.545.956.474	106,46 %
	- Pajak Daerah	5.285.000.000	5.499.092.957	104,05 %
	- Retribusi Daerah	7.747.155.000	7.888.008.958	101,82 %
	- Bagian dari BUMD	1.010.000.000	1.011.956.770	100,19 %
	- Pendapatan lain-lain	1.500.000.000	2.146.897.762	143,13 %
2002	Pendapatan Asli Daerah	20.090.930.000	22.497.807.067	111,98 %
	- Pajak Daerah	7.099.000.000	8.613.155.352	121,33 %
	- Retribusi Daerah	9.290.430.000	10.100.729.611	108,72 %
	- Bagian dari BUMD	1.452.000.000	1.352.046.577	91,26 %
	- Pendapatan lain-lain	2.249.500.000	2.458.875.527	109,31 %

<b>Tahun</b>	<b>PAD</b>	<b>Target</b>	<b>Realisasi</b>	<b>Prosentase</b>
2003	Pendapatan Asli Daerah	23.665.569.000	24.999.337.372	105,64 %
	- Pajak Daerah	9.234.000.000	10.107.809.661	109,46 %
	- Retribusi Daerah	10.026.612.000	9.518.351.073	94,93 %
	- Hasil Perusda dan Pengelolaan kekayaan yang dipisahkan	1.860.560.000	1.814.559.609	97,53 %
	- Pendapatan lain-lain	2.544.397.000	3.558.617.029	139,86 %
2004	Pendapatan Asli Daerah	27.490.696.000	29.485.072.926	107,25 %
	- Pajak Daerah	10.775.000.000	11.572.405.687	107,40 %
	- Retribusi Daerah	10.384.893.000	10.590.885.522	101,98 %
	- Hasil Perusda dan Pengelolaan kekayaan yang dipisahkan	2.086.088.000	2.147.956.546	102,97 %
	- Pendapatan lain-lain	4.244.715.000	5.173.825.171	121,89 %

Sumber : DIPENDA Kab. Karanganyar

## **BAB V**

### **ANALISIS DATA DAN PEMBAHASAN**

#### **A. Deskripsi Data**

Penelitian yang dilakukan di Kabupaten Karanganyar ini adalah untuk mengetahui kontribusi retribusi daerah terhadap Pendapatan Asli Daerah, perkembangan penerimaan retribusi daerah dan efektifitas retribusi daerah dari tahun 2000 sampai dengan tahun 2004. Data utama yang diperlukan dalam penelitian ini adalah daftar realisasi Pendapatan Asli Daerah yang memuat data-data realisasi penerimaan setiap retribusi pada tahun tertentu.

Retribusi daerah merupakan salah satu sumber Pendapatan Asli Daerah. Retribusi yang dipungut Pemerintah Daerah Kabupaten Karanganyar tahun 2000 berjumlah 15 jenis, tahun 2001 berjumlah 18 jenis, tahun 2002 berjumlah 20 jenis, tahun 2003 berjumlah 32 jenis, tahun 2004 berjumlah 33 jenis. Penambahan jenis retribusi tiap tahun disebabkan karena adanya ekstensifikasi retribusi yang dilakukan dengan tujuan untuk menambah penerimaan daerah.

Data yang diperoleh dari Dinas Pendapatan Daerah Kabupaten Karanganyar mengenai anggaran dan realisasi Pendapatan Asli Daerah tahun 2000 sampai dengan tahun 2004 adalah sebagai berikut :

**Tabel 5.1**  
**Target dan Realisasi PAD**  
**Kabupaten Karanganyar**  
**Tahun 2000 sampai dengan Tahun 2004**  
**(Rupiah)**

<b>Tahun</b>	<b>Target</b>	<b>Realisasi</b>
2000	8.563.165.000	9.095.283.164
2001	15.542.155.000	16.545.956.474
2002	20.090.930.000	22.497.807.067
2003	23.665.569.000	24.999.337.372
2004	27.490.696.000	29.485.072.926

Sumber : DIPENDA Kab. Karanganyar

Data yang diperoleh dari Dinas Pendapatan Daerah Kabupaten Karanganyar mengenai anggaran dan realisasi Retribusi Daerah tahun 2000 sampai tahun 2004 adalah sebagai berikut :

**Tabel 5.2**  
**Target dan Realisasi Retribusi Daerah**  
**Kabupaten Karanganyar**  
**Tahun 2000 sampai dengan Tahun 2004**  
**(Rupiah)**

<b>Tahun</b>	<b>Target</b>	<b>Realisasi</b>
2000	4.125.165.000	4.271.521.117
2001	7.747.155.000	7.888.008.985
2002	9.290.430.000	10.100.729.611
2003	10.026.612.000	9.518.351.073
2004	10.384.893.000	10.590.885.522

Sumber : DIPENDA Kab. Karanganyar

Data yang diperoleh dari Dinas Pendapatan Daerah Kabupaten Karanganyar mengenai anggaran dan realisasi jenis-jenis Retribusi Daerah tahun 2000 adalah sebagai berikut :

**Tabel 5.3**  
**Target dan Realisasi Jenis-jenis Retribusi Daerah**  
**Kabupaten Karanganyar**  
**Tahun 2000**  
**(Rupiah)**

No	Jenis-jenis Retribusi	Target	Realisasi
1	Pelayanan Kesehatan	2.550.000.000	2.623.156.766
2	Pelayanan Persampahan	75.000.000	68.564.481
3	Cetak KTP dan akte lahir	150.000.000	132.700.700
4	Pemakaman	20.000.000	20.039.975
5	Parkir Tepi Jalan Umum	32.000.000	29.900.000
6	Pasar	750.000.000	726.209.350
7	Pemakaian Kekayaan Daerah	66.000.000	74.605.150
8	Terminal	115.000.000	103.573.500
9	Tempat Khusus Parkir	18.000.000	17.990.000
10	Rumah potong hewan	19.000.000	24.733.500
11	Tempat rekreasi dan OR	150.000.000	171.422.184
12	Penyeberangan Jl. Atas air	165.000	165.000
13	Ijin Penggunaan tanah	15.000.000	21.215.300
14	IMB	95.000.000	136.144.500
15	Ijin Gangguan	70.000.000	121.100.711

Sumber : DIPENDA Kab. Karanganyar

Data yang diperoleh dari Dinas Pendapatan Daerah Kabupaten Karanganyar mengenai anggaran dan realisasi jenis-jenis Retribusi Daerah tahun 2001 adalah sebagai berikut :

**Tabel 5.4**  
**Target dan Realisasi Jenis-jenis Retribusi Daerah**  
**Kabupaten Karanganyar**  
**Tahun 2001**  
**(Rupiah)**

No	Jenis-jenis Retribusi	Target	Realisasi
1	Pelayanan Kesehatan	4.775.000.000	4.585.362.303
2	Pelayanan Persampahan	90.000.000	90.420.000
3	Cetak KTP dan akte lahir	550.000.000	656.845.500
4	Pemakaman	35.000.000	29.502.050
5	Parkir Tepi Jalan Umum	40.000.000	40.520.000
6	Retribusi Pasar	1.130.000.000	1.159.761.445
7	Retribusi Kendaraan Bermotor	150.000.000	163.871.500
8	Pemakaian Kekayaan Daerah	100.000.000	146.133.748
9	Terminal	155.000.000	171.456.200
10	Tempat Khusus Parkir	24.000.000	23.830.000
11	Retribusi Penyedotan Kakus	5.000.000	2.965.000
12	Rumah potong hewan	50.000.000	38.098.620
13	Tempat rekreasi dan OR	240.000.000	326.333.982
14	Penyeberangan Jl. Atas air	155.000	155.000
15	Ijin Penggunaan tanah	70.000.000	81.175.190
16	IMB	200.000.000	219.097.050
17	Ijin Gangguan	130.000.000	148.251.097
18	Ijin Trayek	3.000.000	4.221.300

Sumber : DIPENDA Kab. Karanganyar

Data yang diperoleh dari Dinas Pendapatan Daerah Kabupaten Karanganyar mengenai anggaran dan realisasi jenis-jenis Retribusi Daerah tahun 2002 adalah sebagai berikut :

**Tabel 5.5**  
**Target dan Realisasi Jenis-jenis Retribusi Daerah**  
**Kabupaten Karanganyar**  
**Tahun 2002**  
**(Rupiah)**

No	Jenis-jenis Retribusi	Target	Realisasi
1	Pelayanan Kesehatan	5.050.000.000	5.186.100.185
2	Pelayanan Persampahan	95.000.000	99.433.689
3	Cetak KTP dan akte lahir	950.000.000	988.294.500
4	Pemakaman	35.000.000	30.019.250
5	Parkir Tepi Jalan Umum	55.000.000	49.220.000
6	Retribusi Pasar	1.379.000.000	1.740.805.227
7	Retribusi Kendaraan Bermotor	375.000.000	424.308.750
8	Pemakaian Kekayaan Daerah	165.000.000	332.280.658
9	Terminal	200.000.000	218.425.450
10	Tempat Khusus Parkir	30.000.000	33.810.000
11	Retribusi Penyedotan Kakus	5.000.000	4.560.000
12	Rumah potong hewan	50.000.000	50.019.500
13	Tempat rekreasi dan OR	325.000.000	335.284.578
14	Penyeberangan Jl. Atas air	180.000	180.000
15	Ijin Penggunaan tanah	90.000.000	95.396.310
16	IMB	325.000.000	325.936.500
17	Ijin Gangguan	150.000.000	167.915.005
18	Ijin Trayek	8.000.000	13.380.000
19	Pemeriksaan Lab. Lingk. DKK	750.000	1.020.000
20	Ijin Sarana kes. Dan Sarana Um.	2.500.000	4.350.000

Data yang diperoleh dari Dinas Pendapatan Daerah Kabupaten Karanganyar mengenai anggaran dan realisasi jenis-jenis Retribusi Daerah tahun 2003 adalah sebagai berikut :

**Tabel 5.6**  
**Target dan Realisasi Jenis-jenis Retribusi Daerah**  
**Kabupaten Karanganyar**  
**Tahun 2003**  
**(Rupiah)**

<b>No</b>	<b>Jenis-jenis Retribusi</b>	<b>Target</b>	<b>Realisasi</b>
1	Pelayanan Kesehatan	5.338.000.000	4.767.284.088
2	Pelayanan Persampahan	113.200.000	123.426.250
3	Penggantian biaya cetak KTP	390.000.000	274.823.000
4	Penggantian biaya cetak Akte Catatan Sipil	260.000.000	262.944.000
5	Pelayanan Pemakaman	35.000.000	35.050.000
6	Pelayanan Parkir di tepi Jalan Umum	55.020.000	55.030.000
7	Pelayanan Pasar	1.447.000.000	1.461.933.354
8	Pengujian Kendaraan Bermotor	430.000.000	439.511.500
9	Pemeriksaan alat Pemadam Kebakaran	-	-
10	Jasa Usaha Pemakaian Kekayaan Daerah	350.027.000	456.111.428
11	Jasa Usaha Terminal	300.000.000	303.693.500
12	Jasa Usaha Tempat Khusus Parkir	39.600.000	39.905.000
13	Jasa usaha penyedotan kakus	5.000.000	5.016.000
14	Jasa usaha Rumah Potong Hewan	50.000.000	50.238.000
15	Jasa usaha tempat rekreasi dan olah raga	324.500.000	333.373.928
16	Jasa usaha penyeberangan diatas air	180.000	180.000
17	Ijin Mendirikan Bangunan	350.000.000	360.249.030
18	Ijin Gangguan	175.000.000	185.152.365



<b>No</b>	<b>Jenis-jenis Retribusi</b>	<b>Target</b>	<b>Realisasi</b>
19	Ijin Trayek	11.000.000	13.151.700
20	Ijin peruntukan penggunaan tanah	95.000.000	86.537.080
21	Ijin Lembaga Pelatihan Kerja	400.000	400.000
22	Norma keselamatan dan kesehatan kerja	50.000.000	-
23	Surat ijin usaha perdagangan	20.000.000	24.845.000
24	Ijin usaha industri	12.000.000	13.463.350
25	Tanda daftar gudang	2.985.000	355.000
26	Tanda daftar perusahaan	40.200.000	49.390.000
27	Ijin penggilingan padi	20.000.000	20.000.000
28	Ijin perubahan status pertanian	-	-
29	Ijin usaha jasa konstruksi	100.000.000	115.000.000
30	Ijin sarana kesehatan swasta	7.500.000	9.480.000
31	Pemeriksaan kualitas lingkungan laboratorium DKK	5.000.000	7.345.000
32	Pelayanan administrasi	-	24.462.500

Sumber : DIPENDA Kab. Karanganyar

Data yang diperoleh dari Dinas Pendapatan Daerah Kabupaten Karanganyar mengenai anggaran dan realisasi jenis-jenis Retribusi Daerah tahun 2004 adalah sebagai berikut :

**Tabel 5.7**  
**Target dan Realisasi Jenis-jenis Retribusi Daerah**  
**Kabupaten Karanganyar**  
**Tahun 2004**  
**(Rupiah)**

No	Jenis-jenis Retribusi	Target	Realisasi
1	Pelayanan Kesehatan	5.433.000.000	5.682.938.147
2	Puskesmas	1.270.000.000	1.403.487.029
3	Pelayanan kebersihan	133.500.000	144.107.459
4	Penggantian biaya cetak KTP	225.000.000	207.697.000
5	Penggantian biaya cetak Akte Catatan Sipil	270.000.000	266.764.500
6	Pelayanan Pemakaman	35.000.000	30.000.000
7	Pelayanan Parkir di tepi Jalan Umum	58.000.000	58.100.000
8	Pasar	1.501.955.000	1.520.357.218
9	Pengujian Kendaraan Bermotor	470.000.000	461.757.000
10	Pemeriksaan alat Pemadam Kebakaran	-	-
11	Jasa Usaha Pemakaian Kekayaan Daerah	462.460.000	400.441.530
12	Jasa Usaha Terminal	360.000.000	360.778.200
13	Jasa Usaha Tempat Khusus Parkir	45.000.000	49.810.000
14	Jasa usaha penyedotan kakus	6.000.000	5.700.000
15	Jasa usaha Rumah Potong Hewan	57.500.000	57.612.000
16	Jasa usaha tempat rekreasi dan olah raga	354.500.000	353.535.489
17	Jasa usaha penyeberangan diatas air	-	-

<b>No</b>	<b>Jenis-jenis Retribusi</b>	<b>Target</b>	<b>Realisasi</b>
18	Ijin Mendirikan Bangunan	405.000.000	423.946.110
19	Ijin Gangguan	200.000.000	254.330.900
20	Ijin Trayek	16.000.000	13.154.900
21	Ijin peruntukan penggunaan tanah	95.000.000	85.172.800
22	Ijin Lembaga Pelatihan Kerja	400.000	400.000
23	Norma keselamatan dan kesehatan kerja	25.000.000	13.773.241
24	Surat ijin usaha perdagangan	30.850.000	28.800.000
25	Ijin usaha industri	20.500.000	23.028.000
26	Tanda daftar gudang	2.500.000	1.605.000
27	Tanda daftar perusahaan	59.200.000	44.405.000
28	Ijin penggilingan padi	20.000.000	12.200.000
29	Ijin perubahan status tanah pertanian	-	-
30	Ijin usaha jasa konstruksi	25.000.000	26.250.000
31	Ijin sarana kesehatan swasta	8.500.000	10.750.000
32	Pemeriksaan kualitas lingkungan laboratorium DKK	7.000.000	7.175.000
33	Pelayanan Administrasi	58.028.000	46.296.000

Sumber : DIPENDA Kab. Karanganyar

## B. Kontribusi Retribusi Daerah terhadap Pendapatan Asli Daerah (PAD)

Untuk menghitung kontribusi retribusi daerah terhadap Pendapatan Asli Daerah (PAD) digunakan rumus sebagai berikut :

$$\text{Kontribusi Retribusi Daerah} = \frac{\text{Realisasi Retribusi Daerah}}{\text{Realisasi PAD}} \times 100\%$$

Tabel di bawah ini menjelaskan kontribusi retribusi daerah terhadap PAD

**Tabel 5.8**  
**Kontribusi Retribusi Daerah Terhadap PAD**  
**Kabupaten Karanganyar**  
**Tahun 2000 sampai dengan Tahun 2004**

Tahun	Realisasi Retribusi Daerah	PAD	Kontribusi (%)
2000	4.271.521.117	9.095.283.164	46,96
2001	7.888.008.985	16.545.956.474	47,67
2002	10.100.729.611	22.497.807.067	44,89
2003	9.518.351.073	24.999.337.372	38,07
2004	10.590.885.522	29.485.072.926	35,92
<b>Rata-rata</b>			<b>42,70</b>

Dari tabel 5.8 dapat diketahui bahwa kontribusi daerah terhadap Pendapatan Asli Daerah tahun 2000 sampai tahun 2004 berkisar antara 35,92 % - 47,67 %. Pada tahun 2000 retribusi daerah hanya memberikan kontribusi sebesar 46,96 % terhadap Pendapatan Asli Daerah. Seiring dengan adanya peningkatan Pendapatan Asli Daerah tahun 2001, kontribusi juga mengalami kenaikan sebesar 0,71 % yaitu dari 46,96 % menjadi 47,67 %.

Meskipun pada tahun 2002 retribusi mengalami peningkatan dalam realisasinya namun kontribusi yang diberikan tetap mengalami penurunan atau

lebih kecil dari tahun sebelumnya. Hal ini disebabkan karena kenaikan realisasi retribusi diikuti pula dengan kenaikan Pendapatan Asli Daerah. Dari kontribusi yang diberikan pada tahun 2002 sebesar 44,89 %, pada tahun 2003 turun menjadi 38,07 % atau berkurang sebesar 6,82 % dari tahun sebelumnya. Keadaan yang serupa terjadi pula pada tahun 2004 dimana kontribusi retribusi daerah turun menjadi 35,92 % atau berkurang sebesar 2,15 % dari tahun sebelumnya.

Rata-rata kontribusi yang diberikan retribusi daerah terhadap Pendapatan Asli Daerah selama tahun 2000 sampai tahun 2004 adalah 42,70 %. Sedangkan kontribusi retribusi daerah terhadap Pendapatan Asli Daerah terbesar terjadi pada tahun 2001 dengan kontribusi 47,67 % dan kontribusi terkecil terjadi pada tahun 2004 dengan kontribusi 35,92 %. Dengan demikian retribusi daerah yang dipungut Pemerintah daerah Kabupaten Karanganyar mempunyai kontribusi yang besar terhadap Pendapatan asli Daerah.

### **C. Perkembangan Penerimaan Retribusi Daerah**

Untuk melihat perkembangan penerimaan retribusi daerah di Kabupaten Karanganyar tahun 2000 sampai tahun 2004 digunakan analisis trend dengan metode kuadrat terkecil.

## 1. Perhitungan persamaan garis trend

**Tabel 5.9**  
**Perhitungan Trend dari Penerimaan Retribusi Daerah**  
**di Kabupaten Karanganyar Tahun 2000 sampai dengan Tahun 2004**

Tahun	Penerimaan retribusi (Rp)	X	XY	X <sup>2</sup>	Y'
2000	4.271.521.117	-2	-8.543.042.234	4	5.620.085.082
2001	7.888.008.985	-1	-7.888.008.985	1	7.046.992.171
2002	10.100.729.611	0	0	0	8.473.899.260
2003	9.518.351.073	1	9.518.351.073	1	9.900.806.349
2004	10.590.885.522	2	21.181.771.004	4	11.327.713.438
<b>Total</b>	<b>42.369.496.308</b>		<b>14.269.070.898</b>	<b>10</b>	

Perhitungan persamaan trend  $Y' = a + bX$  dengan dua persamaan

$$a = \frac{\sum Y}{N}$$

$$= \frac{42.369.496.308}{5}$$

$$= 8.473.899.260$$

$$b = \frac{\sum XY}{\sum X^2}$$

$$= \frac{14.269.070.898}{10}$$

$$= 1.426.907.089$$

Jadi  $Y' = a + bX$

$$= 8.473.899.260 + 1.426.907.089X$$

Dari persamaan trend  $Y' = 8.473.899.260 + 1.426.907.089X$ , menunjukkan penerimaan retribusi daerah di Kabupaten Karanganyar sebesar Rp. 8.473.899.260,00 pada tahun 2002 atau nilai "Y" apabila X sama dengan 0 (nol). Sedangkan nilai "b" sebesar Rp. 1.426.907.089,00 merupakan perubahan retribusi daerah per tahun secara berkala.

2. Untuk mengetahui apakah nilai "b" signifikan atau tidak, perlu dilakukan uji "t" pada taraf nyata 5%. Hipotesis dan perhitungannya sebagai berikut:

a.  $H_0: b=0$  tidak ada perkembangan penerimaan retribusi daerah yang signifikan di Kabupaten Karanganyar tahun 2000 sampai dengan tahun 2004

$H_a: b \neq 0$  ada perkembangan penerimaan retribusi daerah yang signifikan di Kabupaten Karanganyar tahun 2000 sampai dengan tahun 2004

b.  $Y' = 8.473.899.260 + 1.426.907.089X$

c. Diketahui :

$$b = 1.426.907.089$$

$$t_{tabel} = 3,182$$

$$\alpha = 5 \%$$

$$N = 5$$

$$t_{\frac{1}{2}\alpha} = t_{0.025} = t_{tabel}$$

$$\bar{X} = 0$$

**Tabel 5.10**  
**Perhitungan Uji "t"**

Y	X	Y'	(Y - Y')	(Y - Y') <sup>2</sup>	X - $\bar{X}$	(X - $\bar{X}$ ) <sup>2</sup>
4.271.521.117	-2	5.620.085.082	-1.348.563.965	1,818624768 <sub>E 18</sub>	-2	4
7.888.008.985	-1	7.046.992.171	841.016.814	7,073092814 <sub>E 17</sub>	-1	1
10.100.729.611	0	8.473.899.260	1.626.830.350	2,646576988 <sub>E 18</sub>	0	0
9.518.351.073	1	9.900.806.349	-382.455.276	1,462720381 <sub>E 17</sub>	1	1
10.590.885.522	2	11.327.713.438	-736.827.910	5,42915369 <sub>E 17</sub>	2	4
	$\sum 0$			$\sum 5,87968444E 18$ 5,861.701.357 <sub>E 18</sub>	$\sum 0$	$\sum 10$

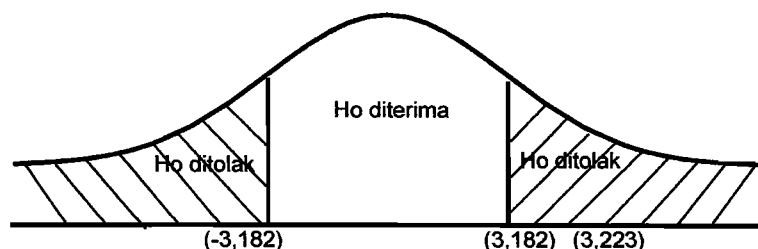
$$d. t = \frac{b}{S_b} = \frac{1.426.907.089}{442.707.519,8} = 3,223 \quad 3,228$$

$$S_b^2 = \frac{S_e^2}{\sum (X - \bar{X})^2} = \frac{1,959899481<sub>E 18E 17</sub> \quad 1,953.900.452<sub>E 17</sub>$$

$$S_b = \sqrt{1,959899481<sub>E 17</sub>$$

$$S_e^2 = \frac{\sum (Y - Y')^2}{N - 2} = \frac{5,879698444<sub>E 18E 18</sub> \quad 1,953.900.452<sub>E 18</sub>$$

e. Daerah penerimaan dan penolakan Ho



f. Ho ditolak karena  $t \text{ hitung} > t \text{ tabel}$  atau  $3,223 > 3,182$



g. Kesimpulan :  $H_0$  ditolak, ini berarti ada perkembangan penerimaan retribusi daerah yang signifikan. Perhitungan uji “t” menghasilkan nilai t hitung sebesar 3,223 dan nilai t tabel dengan taraf nyata 5 % didapat sebesar 3,182. Hal ini menunjukkan bahwa nilai t hitung lebih besar dari t tabel maka dapat ditarik kesimpulan bahwa ada perkembangan penerimaan retribusi daerah yang signifikan.

#### D. Efektivitas Penerimaan Retribusi Daerah

Efektivitas adalah hubungan antara keluaran (realisasi) dengan sasaran yang harus dicapai (target). Untuk mengetahui efektivitas penerimaan retribusi daerah digunakan rumus :

$$\text{Efektivitas} = \frac{\text{Realisasi penerimaan retribusi daerah}}{\text{Target retribusi daerah}} \times 100\%$$

Untuk menentukan efektif tidaknya penerimaan retribusi digunakan asumsi bila kemampuan daerah dalam menjalankan tugas dikategorikan efektif apabila rasio yang dicapai minimal sebesar 1 (satu) atau 100 % sehingga semakin tinggi rasio efektivitas berarti menggambarkan kemampuan daerah yang semakin baik (Halim, 2004: 135).

Secara jelas, efektivitas retribusi daerah Kabupaten Karanganyar ditunjukkan dalam Tabel 5.11 berikut ini.



**Tabel 5.11**  
**Efektifitas Retribusi Daerah**  
**Kabupaten Karanganyar**  
**Tahun 2000 sampai dengan Tahun 2004**

<b>Tahun</b>	<b>Realisasi Retribusi Daerah</b>	<b>Target Retribusi Daerah</b>	<b>Efektivitas (%)</b>
2000	4.271.521.117	4.125.165.000	103,55
2001	7.888.008.985	7.747.155.000	101,82
2002	10.100.729.611	9.290.430.000	108,72
2003	9.518.351.073	10.026.612.000	94,93
2004	10.590.885.522	10.384.893.000	101,98
<b>Rata-rata</b>			<b>102,2</b>

Tabel 5.11 menunjukkan bahwa :

- a. Penerimaan retribusi daerah di Kabupaten Karanganyar tahun 2000 sampai tahun 2004 secara keseluruhan dapat dikatakan efektif, yaitu berkisar dari 94,93 % sampai 108,72 % dengan rata-rata efektivitasnya mencapai 102,2 %. Walaupun selama tahun 2000 sampai tahun 2004 sudah dikatakan efektif namun pada tahun 2003 mengalami penurunan dibawah 100% yang berarti retribusi tidak efektif.
- b. Pada tahun 2000 tingkat efektivitas mencapai 103,55 % atau melebihi 100 % berarti bahwa tahun tersebut retribusi daerah sudah efektif. Realisasi penerimaan retribusi lebih besar Rp. 146.356.117,00 dari yang ditargetkan. Hal ini menunjukkan bahwa pemerintah menjalankan tugasnya di bidang keuangan dengan baik.
- c. Pada tahun 2001 penerimaan realisasi retribusi sebesar Rp. 7.888.008.985,00 lebih besar dari yang ditargetkan pemerintah yaitu

sebesar Rp. 7.747.155.000,00 atau mencapai 101,82 %. Dengan demikian penerimaan retribusi mempunyai kelebihan sebesar Rp. 140.853.985,00 dari penerimaan retribusi yang ditargetkan. Keadaan ini menunjukkan masih dalam keadaan efektif walaupun tingkat efektivitasnya menurun dari tahun sebelumnya sebesar 1,73 %.

- d. Pada tahun 2002 tingkat efektivitas mencapai 108,72 % berarti ada peningkatan sebesar 6,9 % dari tahun sebelumnya. Realisasi retribusi sebesar Rp. 10.100.729.611,00 lebih besar dari yang ditargetkan pemerintah yaitu sebesar Rp. 9.290.430.000,00. Dengan demikian penerimaan retribusi mempunyai kelebihan sebesar Rp. 140.853.985,00 dari penerimaan retribusi yang ditargetkan. Keadaan ini menunjukkan keberhasilan pemerintah dalam melakukan pemungutan retribusi.
- e. Pada tahun 2003 tingkat efektivitas sebesar 94,93 %, hal ini menunjukkan penurunan tingkat efektivitas dari tahun sebelumnya dan dikatakan belum berjalan efektif karena kurang dari 100 %. Realisasi retribusi sebesar Rp. 9.518.351.073,00 lebih kecil dari yang ditargetkan pemerintah yaitu sebesar Rp. 10.026.612.000,00. Keadaan ini menunjukkan belum efektif pemerintah dalam melakukan pemungutan retribusi seiring dengan peningkatan penerimaan retribusi oleh pemerintah melalui Ekstensifikasi.
- f. Pada tahun 2004 tingkat efektivitas mencapai 101,98 % atau lebih besar dibandingkan dengan tahun sebelumnya sebesar 7,05 %. Realisasi retribusi sebesar Rp. 10.590.885.522,00 lebih besar dari yang ditargetkan pemerintah yaitu sebesar Rp. 10.384.893.000,00. Keadaan ini

menunjukkan pemerintah dalam melakukan pemungutan retribusi sudah berjalan efektif seiring dengan peningkatan penerimaan retribusi melalui ekstensifikasi oleh pemerintah.

## BAB VI

### PENUTUP

#### A. Kesimpulan

Berdasarkan analisis data yang telah dilakukan dapat diambil kesimpulan sebagai berikut :

1. Kontribusi retribusi daerah terhadap Pendapatan Asli Daerah dari tahun 2000 sampai tahun 2004 berkisar antara 35,92 % sampai 47,67 % dengan rata-rata mencapai 42,70 %. Kontribusi retribusi daerah terhadap Pendapatan Asli Daerah terbesar terjadi pada tahun 2001 dengan kontribusi 47,67 % dan kontribusi terkecil terjadi pada tahun 2004 dengan kontribusi 35,92 %.
2. Hasil analisis data dengan menggunakan analisis trend, diperoleh sebuah persamaan yang menunjukkan adanya perkembangan penerimaan retribusi daerah di Kabupaten Karanganyar selama tahun 2000 sampai tahun 2004, dengan persamaan  $Y' = 8.473.899.260 + 1.426.907.089X$  persamaan ini menjelaskan bahwa  $b \neq 0$  yang artinya ada perubahan variabel (Y) per tahun secara berkala sebesar Rp. 1.426.907.089,00. Hasil uji signifikansi menggunakan pengujian statistik uji t untuk mengetahui apakah nilai "b" signifikan atau tidak, menunjukkan bahwa  $t \text{ hitung } 3,223 > t \text{ tabel } 3,182$ . Hasil t hitung tersebut terletak di daerah penolakan  $H_0$ , maka hasil ini membuktikan bahwa ada perkembangan penerimaan retribusi daerah yang signifikan di Kabupaten Karanganyar tahun 2000 sampai tahun 2004.

3. Penerimaan retribusi daerah di Kabupaten Karanganyar selama tahun 2000 sampai tahun 2004 berkisar antara 94,93 % sampai 108,72 % dengan rata-rata efektivitasnya mencapai 102,2 %. Kemampuan daerah dalam melaksanakan tugas dikategorikan efektif apabila rasio yang dicapai minimal sebesar 1 (satu) atau 100 %, sehingga apabila rasio efektivitasnya semakin tinggi, menggambarkan kemampuan daerah yang semakin baik (Halim, 2004: 135).

#### **B. Keterbatasan Penelitian**

Tidak adanya ukuran yang pasti mengenai batasan tingkat efektivitas, sehingga penulis hanya menarik kesimpulan berdasarkan pendapat Halim (2004 :135), yaitu kemampuan daerah dalam melaksanakan tugas dikategorikan efektif apabila rasio yang dicapai minimal sebesar 1 (satu) atau 100 %, sehingga apabila rasio efektivitasnya semakin tinggi, menggambarkan kemampuan daerah yang semakin baik.

#### **C. Saran**

Dari kesimpulan dan hasil penelitian yang diperoleh maka penulis mencoba memberikan saran-saran sebagai berikut :

1. Efektivitas penerimaan retribusi daerah yang cukup besar hendaknya tetap dipertahankan atau bahkan lebih ditingkatkan dengan cara memaksimalkan pemungutan jenis-jenis retribusi yang masih rendah penerimaannya,

seperti retribusi norma keselamatan kerja, retribusi pelayanan administrasi dan retribusi tanda daftar gudang.

2. Penelitian selanjutnya dapat dikembangkan dengan judul kontribusi retribusi daerah terhadap Pendapatan Asli Daerah perbandingan dengan lebih dari satu Pemerintahan Daerah.

## DAFTAR PUSTAKA

- Algifari (1994). *Statistika Ekonomi 1 : Teori, Kasus dan Solusi*. Yogyakarta: STIE YKPN.
- Robert N. Anthony, John Dearden dan Norton M. Bedford (1993). *Sistem Pengendalian Manajemen 1*. diterjemahkan oleh Agus Maulana. Edisi Keenam, Jakarta: Binarupa Aksara.
- Bais, Yasinta Dolvina (2003). *Peran Pendapatan Asli daerah Terhadap Penerimaan Daerah*. Skripsi. Universitas Sanata Dharma Yogyakarta.
- Halim, Abdul (2004). *Bunga Rampai Manajemen Keuangan Daerah*. Yogyakarta: UPP AMP YKPN.
- Halim, Abdul (2001). Anggaran Daerah Dan “Fiscal Stress” (Sebuah studi kasus pada Anggaran Daerah Provinsi di Indonesia). *Jurnal Ekonomi dan Bisnis Indonesia*, Vol 16, No.4, Hal. 346-357.
- Kaho, Josef Riwu (1997). *Prospek Otonomi Daerah di Indonesia*. Jakarta: Raja Grafindo.
- Mamesah, D.J. (1995). *Sistem Administrasi Keuangan Daerah*. Jakarta: PT Gramedia Pustaka Utama.
- Munawir, Slamet (1990). *Perpajakan*. Yogyakarta: Liberty.
- Mustafa, Zainal (1995). *Pengantar Statistik Terapan untuk Ekonomi*. Edisi Kedua. Yogyakarta: Fakultas Ekonomi UII.
- Nofiasari, Mike (2004). *Efektivitas dan Efisiensi dari Pajak Bumi Dan Bangunan Sektor Pedesaan dan Perkotaan Periode Selama Otonomi Daerah*. Skripsi. Universitas Sanata Dharma Yogyakarta.
- Pemerintah Kabupaten Karanganyar. *Kabupaten Karanganyar Dalam Angka 2004*. BPS Kabupaten Karanganyar, Jawa Tengah.
- Pedoman Penulisan Skripsi*. (2004). Yogyakarta: Universitas Sanata Dharma.
- Prasetyanto, Teddy (2004). *Analisis perkembangan tingkat kesehatan Bank Perkreditan Rakyat dengan metode CAMEL Rating System*. Skripsi. Universitas Sanata Dharma Yogyakarta.



- Prakosa, Kesit Bambang (2003). *Pajak dan Retribusi Daerah*. Cetakan Pertama. Yogyakarta: UII Press.
- Republik Indonesia (2000). *Perubahan Atas Undang-Undang No. 18 Tahun 1997 Tentang Pajak Daerah dan Retribusi Daerah, Undang-Undang No. 34 Tahun 2000*. Jakarta: Departemen Dalam Negeri Republik Indonesia.
- Republik Indonesia (1999). *Perimbangan keuangan antara Pemerintah Pusat dan Daerah, Undang-Undang Nomor 25 Tahun 1999*. Jakarta: Departemen Dalam Negeri Republik Indonesia.
- Samudra, Azhari A. (1995). *Perpajakan di Indonesia*. Jakarta: PT Gramedia Pustaka Utama.
- Suparmoko, M. (1987). *Keuangan Negara*. Yogyakarta: BPF.
- Supriatno (1993). *Sistem Administrasi Keuangan Daerah*. Jakarta: Ichtiar.
- Umar, Husein (1997). *Metode Penelitian Aplikasi dalam Pemasaran*. Jakarta: Gramedia Pustaka Utama.
- Vendayanti, Astherina (2004). *Analisis Kontribusi Retribusi Daerah terhadap Pendapatan Asli Daerah*. Skripsi. Universitas Sanata Dharma Yogyakarta.

# LAMP IRAN

**DAFTAR : TARGET DAN REALISASI PENDAPATAN DAERAH  
KABUPATEN DATI II KARANGANYAR  
(ROUTIN DAN PEMBANGUNAN.)**

**Lampiran 1**

AYAT	JENIS PENDAPATAN	TAHUN 2000		%
		TARGET	REALISASI	
111000	SISA LEBIH PERHIT.ANGGR.LL	1,600,185,000	1,600,185,000	
	JUMLAH POS 1.1.1.	1,600,185,000	1,600,185,000	
	<b>PENDAP.ASLI DAERAH SENDIRI</b>			
1.2.1.	<b>I. PAJAK DAERAH :</b>			
004	Pajak Hotel dan Resorran	350,000,000	350,460,476	100.13%
005	Pajak Hiburan	30,000,000	39,415,359	131.38%
006	Pajak Reklame	17,500,000	22,924,763	131.00%
007	Pajak Penerangan Jalan Umum	2,800,000,000	3,119,128,045	111.40%
008	Pajak Galian Gol C	40,000,000	67,566,504	168.92%
009	Pajak ABT / APT	300,000,000	313,537,676	104.51%
	<b>Jumlah Pos 1.2.1.</b>	<b>3,537,500,000</b>	<b>3,913,032,823</b>	<b>110.62%</b>
1.2.2	<b>II. RETRIBUSI DAERAH</b>			
007	Pelayanan Kesehatan	2,550,000,000	2,623,156,766	102.87%
002	Pelayanan Persampahan	75,000,000	68,564,481	91.42%
003	Cetak KTP dan akte lahir	150,000,000	132,700,700	88.47%
004	Pemakaman	20,000,000	20,039,975	100.20%
005	Parkir Tepi Jln Umum	32,000,000	29,900,000	93.44%
006	Pasar	750,000,000	726,209,350	96.83%
012	Pemakaian Kekayaan Daerah	66,000,000	74,605,150	113.04%
014	Terminal	115,000,000	103,573,500	90.06%
015	Tempat khusus Parkir	18,000,000	17,990,000	99.94%
019	Rumah potong hewan	19,000,000	24,733,500	130.18%
021	Tempat rekreasi & OR	150,000,000	171,422,184	114.28%
022	Penyeberangan Jl.atas air	165,000	165,000	100.00%
025	Ijin Pengg. Tanah	15,000,000	21,215,300	141.44%
026	I M B	95,000,000	136,144,500	143.31%
028	Ijin Gangguan	70,000,000	121,100,711	173.00%
029	Ijin Trayek			
	<b>JUMLAH Pos 1.2.2.</b>	<b>4,125,165,000</b>	<b>4,271,521,117</b>	<b>103.55%</b>
1.2.3.	<b>III. BAGIAN DARI BUMI</b>			
001	Bank Pembangunan Daerah			
002	Perusda Air Minum	250,000,000	250,000,000	100.00%
003	Perusda Bank Pasar	225,000,000	325,000,000	144.44%
004	Perusda BKK	40,000,000	30,000,000	75.00%
005	Perusda BKD	27,500,000	40,000,000	145.45%
	<b>JUMLAH POS 1.2.3.</b>	<b>542,500,000</b>	<b>645,000,000</b>	<b>118.89%</b>

1.2.4.	IV. PENDAPATAN LAIN - LAIN			
001	Hasil penj. Barang milik Daerah	3,000,000	3,000,000	100.00%
002	Jasa Giro	125,000,000	150,947,885	120.76%
003	Sumbangan Pihak Ke III	75,000,000	38,471,500	51.30%
030	Penerimaan Lain - Lain	155,000,000	73,309,839	47.30%
	<b>JUMLAH POS 1.2.4.</b>	<b>358,000,000</b>	<b>265,729,224</b>	<b>74.23%</b>
	<b>JUMLAH PADS</b>	<b>8,563,165,000</b>	<b>9,095,283,164</b>	<b>106.21%</b>
1.3.1.	V. BAGI HASIL PAJAK			
001	Pajak Bumi dan Bangunan	3,250,000,000	4,950,911,579	152.34%
002	Bea Perolehan Tanah dan Bangunan	225,000,000	236,608,316	105.16%
003	Pajak Bhn. Bakar Kend. Motor	1,350,000,000	2,093,823,396	155.10%
004	Penerimaan Bagiu Pjk Dr. Tk. I	-	570,000,000	
	<b>JUMLAH POS 1.3.1.</b>	<b>4,825,000,000</b>	<b>7,851,343,291</b>	<b>162.72%</b>
1.3.2.	VI. BAGI HASIL BUKAN PAJAK			
001	Iuran Hasil Hutan	15,000,000	19,375,201	129.17%
002	Pemberian Hak Atas Tnh. Negara	9,000,000	10,840,200	120.45%
007	Penr. Dr. Bimb. Pengws. Kesjt. Buruh	3,500,000	4,551,621	130.05%
	<b>JUMLAH POS 1.3.1.</b>	<b>27,500,000</b>	<b>34,767,022</b>	<b>126.43%</b>
	<b>JUMLAH PAJAK/BUKAN PAJAK</b>	<b>4,852,500,000</b>	<b>7,886,110,313</b>	<b>162.52%</b>
	<b>JUMLAH PAD</b>	<b>13,415,665,000</b>	<b>16,981,393,477</b>	<b>126.58%</b>
1.3.3.	VII. SUBSIDI DAERAH OTONOMI			
001	Subsidi Belanja Pegawai	54,199,257,000	50,245,192,258	92.70%
002	Subsidi Belanja Non Pegawai	1,434,430,000	1,515,844,914	105.68%
	<b>JUMLAH POS 1.3.3</b>	<b>55,633,687,000</b>	<b>51,761,037,172</b>	<b>93.04%</b>
1.3.4.	VIII. BANTUAN BANGUNAN			
001	Bantuan Pembangunan daerah	11,950,027,000	11,950,027,000	100.00%
	<b>JUMLAH POS 1.3.4</b>	<b>11,950,027,000</b>	<b>11,950,027,000</b>	<b>100.00%</b>
1.3.5.	VIII. PENERIMAAN LAIN-LAIN			
001	Bant. Pembng. Dr. Tk. I	325,288,800	325,288,800	100.00%
002	Penr. Penyi. PBB Dr. Tk. I ke DS/K	78,473,000	53,107,000	67.68%
003	Penr. Penyi. Pjk/Rct. Tk. I ke DS/K	243,964,000	243,964,000	100.00%
004	Sumb. Dati I ke Din. P&K Tk. II	-	-	
005	Penr. sewa Tnh. dan Bang Dr. TK. I	7,800,000	2,288,507	29.34%
	<b>JUMLAH POS 1.3.5.</b>	<b>655,525,800</b>	<b>624,648,307</b>	<b>95.29%</b>
	<b>JUMLAH POS 1.3.3 S/D 1.3.5</b>	<b>68,239,239,800</b>	<b>64,335,712,479</b>	<b>94.28%</b>
	<b>JUMLAH SELURUHNYA</b>	<b>83,255,089,800</b>	<b>82,917,290,956</b>	<b>99.59%</b>

Karanganyar, 31 Desember 2000

**DAFTAR : TARGET DAN REALISASI PENDAPATAN DAERAH  
KABUPATEN DATI II KARANGANYAR  
(ROUTIN DAN PEMBANGUNAN)**

**Lampiran 2**

AYAT	JENIS PENDAPATAN	TAHUN 2001		%
		TARGET	REALISASI	
111000	SISA LEBIH PERHIT.ANGGR.LL	6,292,021,661	6,292,021,661	100.00%
	<b>JUMLAH POS 1.1.1.</b>	<b>6,292,021,661</b>	<b>6,292,021,661</b>	<b>100.00%</b>
	<b>PENDAP.ASLI DAERAH SENDIRI</b>			
1.2.1.	<b>I. PAJAK DAERAH :</b>			
004	Pajak Hotel dan Resroran	400,000,000	405,308,563	101.33%
005	Pajak Hiburan	70,000,000	71,625,990	102.32%
008	Pajak Reklame	30,000,000	33,788,834	112.63%
007	Pajak Penerangan Jalan Urnum	4,300,000,000	4,482,001,699	104.23%
008	Pajak Galian Gol C	50,000,000	56,414,079	112.83%
009	Pajak ABT / APT	435,000,000	449,953,792	103.44%
	<b>Jumlah Pos 1.2.1.</b>	<b>5,285,000,000</b>	<b>5,499,092,957</b>	<b>104.05%</b>
1.2.2	<b>II. RETRIBUSI DAERAH</b>			
001	Pelayanan Kesehatan	4,775,000,000	4,585,362,303	96.03%
002	Pelayanan Persampahan	90,000,000	90,420,000	100.47%
003	Cetak KTP dan akte lahir	550,000,000	656,845,500	119.43%
004	Pemakaman	35,000,000	29,502,050	84.29%
005	Parkir Tepi Jln. Umum	40,000,000	40,520,000	101.30%
006	Retribusi Pasar	1,130,000,000	1,159,761,445	102.63%
008	Ret. Kendaraan Bermotor	150,000,000	163,871,500	109.25%
012	Pemakaian Kekayaan Daerah	100,000,000	143,133,748	143.13%
014	Terminal	155,000,000	171,465,200	110.62%
015	Tempat khusus Parkir	24,000,000	23,830,000	99.29%
018	Retribusi Penyedotan Kaku	5,000,000	2,965,000	59.30%
019	Rumah potong hewan	50,000,000	38,098,620	76.20%
021	Tewmpat rekre-asi & OR	240,000,000	326,333,982	135.97%
022	Penyeberangan Jl.atas air	155,000	155,000	100.00%
025	Ijin Pengg. Tanah	70,000,000	81,175,190	115.96%
026	I M B	200,000,000	219,097,050	109.55%
028	Ijin Gangguan	130,000,000	148,251,097	114.04%
029	Ijin Trayek	3,000,000	4,221,300	140.71%
	<b>JUMLAH Pos 1.2.2.</b>	<b>7,747,155,000</b>	<b>7,888,008,985</b>	<b>101.82%</b>
1.2.3.	<b>III. BAGIAN DARI BUMD</b>			
001	Bank Pembangunan Daerah	-	-	-
002	Perusda Air Minum	285,000,000	285,000,000	100.00%
003	Perusda Bank Pasar	610,000,000	610,867,786	100.14%
004	Perusda BKK	50,000,000	50,304,929	100.61%
005	Perusda BKD	65,000,000	65,784,055	101.21%
	<b>JUMLAH POS 1.2.3.</b>	<b>1,010,000,000</b>	<b>1,011,956,770</b>	<b>100.19%</b>

1.2.4.	IV. PENDAPATAN LAIN - LAIN			
001	Hasil penj. Barang milik Daerah	5,000,000	5,000,000	100.00%
002	Jasa Giro	950,000,000	1,405,615,510	147.96%
003	Sumbangan Pihak Ke III	45,000,000	32,820,060	72.93%
030	Penerimaan Lain - Lain	500,000,000	703,462,192	140.69%
	JUMLAH POS 1.2.4.	1,500,000,000	2,146,897,762	143.13%
	JUMLAH PADS	15,542,155,000	16,545,956,474	106.46%
1.3.1.	V. BAGI HASIL PAJAK			
001	Pajak Bumi dan Bangunan	4,675,673,000	6,861,101,986	146.74%
002	Bea Perolehan Tanah dan Bangunan	972,360,000	2,333,983,883	240.03%
003	Pajak Bhn. Bakar Kend. Motor	1,150,000,000	2,306,492,988	205.78%
004	Penerimaan Bagiul Pjk. Dr. Tk. I	2,745,115,000	5,917,705,806	215.57%
	JUMLAH POS 1.3.1.	9,543,148,000	17,479,274,663	183.16%
1.3.2.	VI. BAGI HASIL BUKAN PAJAK			
001	Iuran Hasil Hutan	1,422,000	1,422,179	100.01%
002	Pemberian Hak Atas Tnh. Negara	40,000,000	30,225,800	75.56%
007	Penr. Dr. Bimb. Pengws. Kosjt. Buruh	4,500,000	15,872,122	352.71%
	JUMLAH POS 1.3.1.	45,922,000	47,520,101	103.48%
	JUMLAH PAJAK/BUKAN PAJAK	9,589,070,000	17,526,794,764	182.78%
	JUMLAH PAD	25,131,225,000	34,072,751,238	135.58%
1.3.3.	VII. SUBSIDI DAERAH OTONOMI			
001	Dana Alokasi Umum	199,130,493,000	186,413,369,786	93.61%
002	Subsidi Belanja Non Pegawai	0	0	
	JUMLAH POS 1.3.3	199,130,493,000	186,413,369,786	93.61%
1.3.4.	VIII. BANTUAN BANGUNAN			
001	Bantuan Pembangunan daerah			
	JUMLAH POS 1.3.4	-	-	0.00%
1.3.5	VIII. PENERIMAAN LAINYA			
001	Bant. Pembng. Dr. Tk. I		515,000,000	
002	Penr. Penyi. PBB Dr. Tk. I ke DS/K		8,524,013,000	
003	Penr. Penyi. Pjk/Ret. Tk. I ke DS/K			
004	Sumb. Dati I ke Din. P&K Tk. II			
005	Penr. sewa Tnh. dan Bang Dr. TK. I			
	JUMLAH POS 1.3.5.	-	9,039,013,000	
151.001	Penerimaan Dari Propinsi	1,145,288,800	6,866,543,899	599.55%
151.003	PPH		3,133,730,905	
151.005	Rumah Bapeltarum		234,886,000	
	JUMLAH POS 1.5.1.	1,145,288,800	10,235,160,804	
	JUMLAH POS 1.3.3 S/D 1.3.5	199,130,493,000	195,452,382,786	98.15%
	JUMLAH SELURUHNYA	231,689,028,461	246,052,316,489	106.19%

DAFTAR : TARGET DAN REALISASI PENDAPATAN DAERAH  
KABUPATEN DATI II KARANGANYAR  
(PENDAPATAN DAN PEMBANGUNAN)

**Lampiran 3**

AYAT	JENIS PENDAPATAN	TAHUN 2002		%
		TARGET	REALISASI	
111000	SISA UPRH PERHIT ANGGARAN	14.773.399.000	14.773.399.554	100.00%
	JUMLAH POS 1.1.1.	14.773.399.000	14.773.399.554	100.00%
	<b>PENDAP. ASLI DAERAH SENDIRI</b>			
1.2.1.	<b>I. PAJAK DAERAH</b>			
004	Pajak Hotel	300.000.000	333.118.463	95.18%
005	Pajak Hiburan	110.000.000	111.841.010	101.67%
006	Pajak Reklame	37.000.000	51.606.457	139.48%
007	Pajak Penerangan Jalan Umum	6.000.000.000	7.496.641.599	124.94%
008	Pajak Galian Gol C	50.000.000	90.624.207	181.25%
009	Pajak ABT/API	450.000.000	453.814.736	100.85%
010	Pajak restoran	100.000.000	73.130.880	73.13%
011	Pajak parkir	2.000.000.000	2.330.000	119.00%
	Jumlah Pos 1.2.1.	7.099.000.000	9.613.155.352	121.33%
1.2.2	<b>II. RETRIBUSI DAERAH</b>			
001	Pelayanan Kesehatan	350.000.000	5.186.100.185	102.70%
002	Pelayanan Persampahan	95.000.000	99.433.698	104.67%
003	Cetak KTP dan akte lahir	950.000.000	988.294.500	104.03%
004	Pemakaman	35.000.000	30.019.250	85.77%
005	Parkir Tepi Jln. Umum	65.000.000	49.220.000	89.49%
006	Retribusi Pasar	1.370.000.000	1.740.805.227	126.24%
008	Ret. Kendaraan Bermotor	375.000.000	424.308.750	113.15%
012	Pemakaian Kekayaan Daerah	165.000.000	332.230.658	201.38%
014	Terminal	200.000.000	218.425.450	109.21%
015	Tempat khusus Parkir	30.000.000	33.810.000	112.70%
018	Retribusi Penyedotan Kakus	5.000.000	4.560.000	91.20%
019	Rumah polong hewan	50.000.000	50.019.500	100.04%
021	Tempat rekreasi & OR	325.000.000	335.284.578	103.16%
022	Penyeberangan Jembatan air	180.000	180.000	100.00%
025	Ijin Pengg. Tanah	90.000.000	95.386.310	105.98%
026	IMB	325.000.000	325.936.500	100.29%
028	Ijin Gangguan	150.000.000	167.915.005	111.94%
029	Ijin Travel	3.000.000	13.390.000	167.25%
030	pemerks. Lab. Lingk. DEK	750.000	1.020.000	136.00%
031	Ijin Sarana kes dan Sarana umum	2.500.000	4.350.000	174.00%
	JUMLAH Pos 1.2.2.	9.290.430.000	10.100.729.611	108.72%
1.2.3.	<b>III. BAGIAN DARI BUMD</b>			
002	Perusda Air Minum	350.000.000	350.000.000	100.00%
003	Perusda Bank Pasar	900.000.000	858.063.916	95.34%
004	Perusda BKK	57.000.000	8.601.984	15.09%
005	Perusda BKD	125.000.000	88.380.677	70.70%
006	Apolik Sukawati	20.000.000	20.000.000	100.00%
	JUMLAH POS 1.2.3.	1.452.000.000	1.325.046.577	91.26%

1.2.4.	IV. PENDAPATAN LAIN - LAIN			
001	Hasil penj. Barang milik Daerah			
002	Jasa Giro	1.400.000.000	1.492.943.828	106.64%
003	Sumbangan Pihak Ke III	95.000.000	51.959.075	54.69%
004	IPTGR	4.500.000	4.500.000	100.00%
030	Penerimaan Lain - Lain	750.000.000	909.472.624	121.26%
	<b>JUMLAH POS 1.2.4.</b>	<b>2.249.500.000</b>	<b>2.458.875.527</b>	<b>109.31%</b>
	<b>JUMLAH PADS</b>	<b>20.090.930.000</b>	<b>22.487.807.067</b>	<b>111.98%</b>
1.3.1.	V. BAGI HASIL PAJAK			
001	Pajak Bumi dan Bangunan	6.800.000.000	7.465.035.763	109.79%
002	Bea Perolehan Tanah dan Bangunan	2.300.000.000	1.800.973.806	78.30%
003	Pajak Bhn. Bakar Kend. Motor	2.300.000.000	3.728.799.574	162.12%
004	Penerimaan Bagi Pjk Dr. Tk. I	6.500.000.000	8.124.577.000	124.99%
	<b>JUMLAH POS 1.3.1.</b>	<b>17.900.000.000</b>	<b>21.119.386.143</b>	<b>117.99%</b>
1.3.2.	VI. BAGI HASIL BUKAN PAJAK			
001	Iuran Hasil Hutan		279.043.912	#DIV/0#
003	Pemberian Hak Atas Tanah Negara	50.000.000	21.620.200	43.24%
007	Penr. Dr. Binb. Pengws. Kesjt. Buruh		18.654.450	#DIV/0#
008	Bagi hasil Propinsi		107.290.000	
	<b>JUMLAH POS 1.3.1.</b>	<b>50.000.000</b>	<b>426.608.562</b>	<b>853.22%</b>
	<b>JUMLAH PAJAK/BUKAN PAJAK</b>	<b>17.950.000.000</b>	<b>21.545.994.705</b>	<b>120.03%</b>
	<b>JUMLAH PAD</b>	<b>20.040.930.000</b>	<b>22.443.801.772</b>	<b>115.78%</b>
1.3.3.	VII. SUBSIDI DAERAH OTOONOMI			
001	Dana Alokasi Umum	221.140.000.000	222.497.812.500	100.61%
002	Subsidi Belanja Non Pegawai	0	0	
	<b>JUMLAH POS 1.3.3</b>	<b>221.140.000.000</b>	<b>222.497.812.500</b>	<b>100.61%</b>
1.3.4.	VIII. BANTUAN BANGUNAN			
001	Bantuan Pembangunan daerah			
	<b>JUMLAH POS 1.3.4</b>			<b>0.00%</b>
1.3.5.	VIII. PENERIMAAN LAINYA			
001	Bant. Pembng. Dr. Tk. I		1.747.000.000	
002	Penr. Penyi PBB Dr. Tk. I ke DS/K			
003	Penr. Penyi Pjk/Ret. Tk. I ke DS/K			
004	Sumb. Dati I ke Din. P&K Tk. II			
005	Penr. sewa Tnh. dan Bang. Dr. TK. I			
	<b>JUMLAH POS 1.3.5.</b>		<b>1.747.000.000</b>	
151.001	Penerimaan Dari Propinsi	4.523.662.000	7.457.034.000	164.85%
151.003	PPH			
151.005	Rumah Bapeltarum			
	<b>JUMLAH POS 1.5.1.</b>	<b>4.523.662.000</b>	<b>7.457.034.000</b>	
	<b>JUMLAH POS 1.3.3 S/D 1.3.5</b>	<b>221.140.000.000</b>	<b>224.244.812.500</b>	<b>101.40%</b>
	<b>JUMLAH SELURUHNYA</b>	<b>278.477.931.000</b>	<b>290.519.047.826</b>	<b>104.32%</b>

Karanganyar, 31 Desember 2002



## Lampiran 4

**LAPORAN REALISASI PENDAPATAN**  
**KABUPATEN KARANGANYAR**  
s/d Bulan Desember Tahun 2003

KODE REKENING						URAIAN	JUMLAH	REALISASI	REALISASI	REALISASI	Prosen
						ANGGARAN	S/D tribulan lalu	BULAN INI	S/D BULAN INI		
						<b>PENDAPATAN ASLI DAERAH</b>	23,665,563,600	22,167,802,858	2,831,532,504	24,999,337,372	105.64
						<b>PAJAK DAERAH</b>	9,234,000,000	9,109,410,834	998,398,827	10,107,809,661	109.46
1	01	05	1	1	01	PAJAK HOTEL	280,000,000	161,863,041	67,943,760	229,806,801	82.07
1	01	05	1	1	01 01	Hotel berbintang	238,500,000	118,925,386	66,676,787	185,602,173	77.82
1	01	05	1	1	01 02	Hotel Melati	40,000,000	40,284,455	934,473	41,218,928	103.05
1	01	05	1	1	01 03	Pondok Wisata	1,500,000	2,653,200	332,500	2,985,700	199.05
							-	-	-		
1	01	05	1	1	02	<b>PAJAK RESTORAN</b>	170,000,000	82,088,144	55,944,115	138,032,259	81.20
1	01	05	1	1	02 01	Pajak Restoran	170,000,000	82,088,144	55,944,115	138,032,259	81.20
							-	-	-		
1	01	05	1	1	03	<b>PAJAK HIBURAN</b>	130,000,000	101,916,221	35,209,725	137,125,946	105.48
1	01	05	1	1	03 01	Obyek Wisata	116,485,000	80,309,881	34,589,725	114,899,606	98.64
1	01	05	1	1	03 02	Gelanggang renang	8,000,000	15,132,540	-	15,132,540	189.16
1	01	05	1	1	03 03	VCD	500,000	27,000	-	27,000	5.40
1	01	05	1	1	03 04	Permainan Bilyart	-	-	-	-	
1	01	05	1	1	03 05	Insidental	4,000,000	6,001,800	-	6,001,800	150.05
1	01	05	1	1	03 06	Panti Pijat	1,015,000	445,000	620,000	1,065,000	104.93
1	01	05	1	1	03 07	Klap Malam / Diskotik	-	-	-	-	
							-	-	-		
1	01	05	1	1	04	<b>PAJAK REKLAME</b>	60,000,000	57,821,655	11,454,724	69,276,379	115.46
1	01	05	1	1	04 01	Reklame Papan	52,500,000	45,778,380	10,237,442	56,015,822	106.70
1	01	05	1	1	04 02	Reklame Spanduk	7,500,000	12,043,275	1,217,282	13,260,557	176.81
							-	-	-		
1	01	05	1	1	05	<b>PAJAK PENERANGAN JALAN</b>	8,500,000,000	8,599,903,548	818,375,652	9,418,279,200	110.80
1	01	05	1	1	01	Penerangan Jalan PLN	8,500,000,000	8,599,903,548	818,375,652	9,418,279,200	110.80
							-	-	-		
1	01	05	1	1	06	<b>PAJAK PENGAMBILAN DAN</b>	90,000,000	102,009,225	9,230,851	111,240,076	123.60
						<b>PENGOLAHAN BAHAN GOL.C</b>	-	-	-		
1	01	05	1	1	06 01	Penambang	25,000,000	24,677,752	417,468	25,095,220	100.38
1	01	05	1	1	06 02	Rekanan Proyek	65,000,000	77,331,473	8,813,383	86,144,856	132.53
							-	-	-		
1	01	05	1	1	07	<b>PAJAK PARKIR</b>	4,000,000	3,809,000	240,000	4,049,000	101.23
1	01	05	1	1	07 01	Pajak Parkir	4,000,000	3,809,000	240,000	4,049,000	101.23
							-	-	-		
							-	-	-		
							-	-	-		
							-	-	-		
			2			<b>RETRIBUSI DAERAH</b>	10,926,612,000	8,338,928,407	1,179,422,668	9,518,351,073	94.93
							-	-	-		

1	01	03	1	2	13	04	Sewa lapangan Tenis DPU	800,000	600,000	200,000	800,000	100.00
1	01	03	1	2	13	05	Sewa Gedung Wanita	20,000,000	15,000,000	5,000,000	20,000,000	100.00
1	02	01	1	2	13	06	Sewa Kontainer IB/Lab. Pemeriksaan Hewan Keliling	25,000,000	22,830,000	2,676,000	25,506,000	102.02
1	15	01	1	2	13	07	Uji Laborat DPU	4,500,000	3,487,000	1,719,140	5,206,140	115.69
1	01	03	1	2	13	08	Sewa Gedung Bekas RSU	3,500,000	3,500,000	-	3,500,000	100.00
1	01	03	1	2	13	09	Dokumen Lelang / Sajian Pembangunan	110,000,000	183,678,454	14,968,604	198,647,058	180.59
1	01	05	1	2	13	10	M C K	102,000,000	84,950,000	21,230,000	106,180,000	104.10
1	01	12	1	2	13	11	R S P D	12,000,000	11,000,000	1,000,000	12,000,000	100.00
1	01	03	1	2	13	12	Sewa Bus Pemda	1,000,000	500,000	500,000	1,000,000	100.00
1	01	05	1	2	13	13	Sewa Tanah Dipenda	327,000	2,521,050	322,800	2,843,850	869.68
1	01	05	1	2	13	14	Sewa Rumah Dinas Dipertan	500,000	324,500	175,500	500,000	100.00
1	15	01	1	2	13	15	Sewa Tanah dan Bangunan DPU	1,250,000	-	-	-	0.00
1	15	01	1	2	13	16	Sewa Gedung DPU	300,000	645,720	-	645,720	215.24
1	15	01	1	2	13	17	Sewa Gedung Nakertran	1,500,000	1,500,000	300,000	1,800,000	120.00
1	01	03	1	2	13	18	Satdion 45	5,000,000	-	5,000,000	5,000,000	100.00
								-	-	-	-	
1	01	05	1	2	16		<b>RETRIBUSI JASA USAHA TERMINAL</b>	300,000,000	289,288,800	14,404,700	303,693,500	101.23
1	01	05	1	2	16	01	Retribusi Jasa Usaha Terminal	300,000,000	289,288,800	14,404,700	303,693,500	101.23
								-	-	-	-	
1			1	2	17		<b>RETRIBUSI JASA USAHA TEMPAT KHUSUSPARKIR</b>	39,600,000	33,925,000	5,980,000	39,905,000	100.77
								-	-	-	-	
1	01	05	1	2	17	01	Parkir Terminal	2,600,000	1,950,000	885,000	2,835,000	109.04
1	10	02	1	2	17	02	Parkir RSU	12,000,000	9,000,000	3,000,000	12,000,000	100.00
1	06	02	1	2	17	03	Parkir Pasar	25,000,000	22,975,000	2,095,000	25,070,000	100.28
								-	-	-	-	
1	15	01	1	2	19		<b>RET. JASA USAHA PENYEDOTAN KAKUS</b>	5,000,000	3,952,000	1,064,000	5,016,000	100.32
1	15	01	1	2	19	01	Retribusi jasa Penyedotan Kakus	5,000,000	3,952,000	1,064,000	5,016,000	100.32
								-	-	-	-	
1	02	01	1	2	20		<b>RETRIBUSI JASA USAHA RUMAH POTONG HEWAN</b>	50,000,000	38,735,000	11,503,000	50,238,000	100.48
								-	-	-	-	
1	02	01	1	2	20	01	Retribusi Jasa Usaha Rumah Potong Hewan	50,000,000	38,735,000	11,503,000	50,238,000	100.48
								-	-	-	-	
1	20	01	1	2	22		<b>RETRIBUSI JASA USAHA TEMPAT REKREASI DAN OLAH RAGA</b>	324,500,000	206,911,984	126,461,944	333,373,928	102.73
								-	-	-	-	
1	20	01	1	2	22	01	Retribusi Jasa Usaha Tempat Rekreasi dan Olah Raga	324,500,000	206,911,984	126,461,944	333,373,928	102.73
								-	-	-	-	
1	01	05	1	2	23		<b>RETRIBUSI JASA USAHA PENYEBERANGAN DI ATAS AIR</b>	180,000	180,000	-	180,000	100.00
								-	-	-	-	
1	01	05	1	2	23	01	Retribusi Jasa Usaha Penyeberangan di atas air	180,000	180,000	-	180,000	100.00
								-	-	-	-	
								-	-	-	-	

1	15	01	1	2	26		<b>RETRIBUSI IJIN MENDIRIKAN BANGUNAN</b>	350,000,000	338,910,930	21,338,100	360,249,030	102.93
1	15	01	1	2	26	01	Retribusi Ijin Mendirikan Bangunan	350,000,000	338,910,930	21,338,100	360,249,030	102.93
								-	-	-	-	-
1	01	03	1	2	28		<b>RETRIBUSI IJIN GANGGUAN</b>	175,000,000	173,137,365	12,015,000	185,152,365	105.80
1	01	03	1	2	28	01	Retribusi Ijin Gangguan	175,000,000	173,137,365	12,015,000	185,152,365	105.80
								-	-	-	-	-
1	15	01	1	2	29		<b>RETRIBUSI IJIN TRAYEK</b>	11,000,000	12,372,900	778,800	13,151,700	119.56
1	15	01	1	2	29	01	Retribusi Ijin Trayek	11,000,000	12,372,900	778,800	13,151,700	119.56
								-	-	-	-	-
1	01	03	1	2	30		<b>RETRIBUSI IJIN PERUNTUKAN PENGUNAAN TANAH</b>	95,000,000	82,117,280	4,419,800	86,537,080	91.09
1	01	03	1	2	30	01	IPPT	95,000,000	82,117,280	4,419,800	86,537,080	91.09
								-	-	-	-	-
1	01	10	1	2	31		<b>RET. IJIN LEMBAGA PELATIHAN KERJA</b>	400,000	400,000	-	400,000	100.00
1	01	10	1	2	31	01	Retribusi Ijin Lembaga Pelatihan Kerja	400,000	400,000	-	400,000	100.00
								-	-	-	-	-
1	18	01	1	2	32		<b>RETRIBUSI NORMA KESELAMATAN DAN KESEHATAN KERJA</b>	50,000,000	-	-	-	0.00
1	18	01	1	2	32	01	Retribusi Norma Keselamatan dan Kesehatan Kerja	50,000,000	-	-	-	0.00
								-	-	-	-	-
1	06	01	1	2	33		<b>SURAT IJIN USAHA PERDAGANGAN</b>	20,000,000	22,510,000	2,335,000	24,845,000	124.23
1	06	01	1	1	33	01	Surat Ijin Usaha Perdagangan	20,000,000	22,510,000	2,335,000	24,845,000	124.23
								-	-	-	-	-
1	06	01	1	2	34		<b>IJIN USAHA INDUSTRI</b>	12,000,000	11,933,350	1,530,000	13,463,350	112.19
1	06	01	1	2	24	01	Ijin Usaha Industri	12,000,000	11,933,350	1,530,000	13,463,350	112.19
								-	-	-	-	-
1	06	01	1	2	35		<b>TANDA DAFTAR GUDANG</b>	2,985,000	355,000	-	355,000	11.89
1	06	01	1	2	35	01	Tanda Daftar Gudang	2,985,000	355,000	-	355,000	11.89
								-	-	-	-	-
1	06	01	1	2	36		<b>TANDA DAFTAR PERUSAHAAN</b>	40,200,000	46,900,000	2,490,000	49,390,000	122.86
1	06	01	1	2	36	01	Tanda Daftar Perusahaan	40,200,000	46,900,000	2,490,000	49,390,000	122.86
								-	-	-	-	-
1	02	01	1	2	37		<b>RETRIBUSI IJIN PENGGILINGAN PADI</b>	20,000,000	7,600,000	12,400,000	20,000,000	100.00
1	02	01	1	2	37	01	Retribusi Ijin Penggilingan Padi	20,000,000	7,600,000	12,400,000	20,000,000	100.00
								-	-	-	-	-
1	01	05	1	2	38		<b>RERTRIBUSI IJIN PERUBAHAN STATUS TANAH PERTANIAN</b>	-	-	-	-	-
1	01	5	1	2	38	01	Retribusi ijin perubahan status tanah pertanian	-	-	-	-	-
								-	-	-	-	-
1	01	03	1	2	39		<b>IJIN USAHA JASA KONSTRUKSI</b>	100,000,000	115,000,000	-	115,000,000	115.00
1	01	03	1	2	39	01	Ijin usaha jasa konstruksi	100,000,000	115,000,000	-	115,000,000	115.00
								-	-	-	-	-

1			1	2	01	<b>RET. PELAYANAN KESEHATAN</b>	5,338,000,000	4,134,504,428	632,779,660	4,767,284,088	89.31
1	10	02	1	2	01 01	Badan RSU	4,088,000,000	3,017,351,113	502,791,970	3,520,143,083	86.11
1	10	03	1	2	01 02	Puskesmas	1,250,000,000	1,115,403,755	129,987,690	1,245,391,445	99.63
							-	-	-	-	-
1	01	03	1	2	02	<b>RET PELAYANAN PERSAMPAHAN</b>	113,200,000	108,721,810	14,704,440	123,426,250	109.03
1	06	02	1	2	02 01	Sampah Pasar	26,000,000	24,101,920	2,379,520	26,481,440	101.85
1	01	05	1	2	02 02	Sampah Terminal	46,000,000	54,209,950	125,000	54,334,950	118.12
1	15	01	1	2	02 03	Sampah Rumah Tangga dan Usaha	27,200,000	25,430,000	1,770,000	27,200,000	100.00
1	01	05	1	2	02 04	Sampah Obyek Wisata	14,000,000	4,979,940	10,429,920	15,409,860	110.07
							-	-	-	-	-
1	18	01	1	2	03	<b>RET. PENGGANTIAN BIAYA CETAK</b>	-	-	-	-	-
						<b>KARTU TANDA PENDUDUK (KTP)</b>	390,000,000	249,049,000	25,774,000	274,823,000	70.47
1	18	01	1	2	03 01	Retribusi Penggantian Biaya cetak	-	-	-	-	-
						Kartu tanda Penduduk (KTP)	390,000,000	249,049,000	25,774,000	274,823,000	70.47
							-	-	-	-	-
1	18	02	1	2	04	<b>RETRIBUSI PENGGANTIAN BIAYA</b>	-	-	-	-	-
						<b>CETAK AKTE CATATAN SIPIL</b>	260,000,000	231,325,000	31,619,000	262,944,000	101.13
1	18	02	1	2	04 01	Ret. Penggantian Biaya Cetak Catatan Sipil	260,000,000	231,325,000	31,619,000	262,944,000	101.13
							-	-	-	-	-
1	15	01	1	2	05	<b>RETRIBUSI PALAYANAN PEMAKAMAN</b>	35,000,000	23,600,000	11,450,000	35,050,000	100.14
1	01	05	1	2	05 01	Retribusi Pelayanan Pemakaman	35,000,000	23,600,000	11,450,000	35,050,000	100.14
							-	-	-	-	-
1	01	05	1	2	07	<b>RETRIBUSI PELAYANAN PARKIR DI</b>	55,020,000	47,590,000	7,440,000	55,030,000	100.02
						<b>TEPI JALAN UMUM</b>	-	-	-	-	-
1	01	05	1	2	07 01	Setoran dari Petugas	55,020,000	47,590,000	7,440,000	55,030,000	100.02
							-	-	-	-	-
1	06	02	1	2	08	<b>RETRIBUSI PELAYAN PASAR</b>	1,447,000,000	1,341,289,426	120,643,928	1,461,933,354	101.03
1	06	02	1	2	08 01	Retribus Pelayanan Pasar	1,447,000,000	1,341,289,426	120,643,928	1,461,933,354	101.03
							-	-	-	-	-
1	02	15	1	2	09	<b>RET. PENGUJIAN KENDARAAN BERMOTOR</b>	430,000,000	400,992,750	38,518,750	439,511,500	102.21
1	02	15	1	2	09 01	Retribusi Pengujian Kendaraan Bermotor	430,000,000	400,992,750	38,518,750	439,511,500	102.21
							-	-	-	-	-
1	15	01	1	2	10	<b>RETRIBUSI PEMERIKSAAN ALAT</b>	-	-	-	-	-
						<b>PEMADAM KEBAKARAN</b>	-	-	-	-	-
1	15	01	1	2	10 01	Retribusi Pemeriksaan alat Pemadam	-	-	-	-	-
						Kebakaran	-	-	-	-	-
							-	-	-	-	-
1			1	2	13	<b>RETRIBUSI JASA USAHA PEMAKAIAN</b>	350,027,000	381,720,384	74,391,044	456,111,428	130.31
						<b>KEKAYAAN DAERAH</b>	-	-	-	-	-
							-	-	-	-	-
1	01	03	1	2	13 01	Sewa Tanah	2,000,000	10,618,300	1,500,000	12,118,300	605.92
1	15	01	1	2	13 02	Sewa Alata-alat Berat ( Walls )	60,000,000	40,208,000	19,799,000	60,007,000	100.01
1	15	01	1	2	13 03	Sewa Rumah Dinas DPU	350,000	357,360	-	357,360	102.10

1	10	01	1	2	40	RET. IJIN SARANA KESEHATAN SWASTA	7,500,000	9,480,000	-	9,480,000	126.40
1	10	01	1	2	40	01 Retribusi ijin sarana kesehatan swasta	7,500,000	9,480,000	-	9,480,000	126.40
							-	-	-	-	
1	10	01	1	2	41	RET. PEMERIKSAAN KUALITAS LINGK. LABORATTORIUM DKK	5,000,000	7,345,000	-	7,345,000	146.90
1	10	01	1	2	41	01 Retribusi pemeriksaan kualitas lingkungan laboratorium DKK	5,000,000	7,345,000	-	7,345,000	146.90
							-	-	-	-	
1	x	x	1	2	42	RETRIBUSI PELAYANAN ADMINISTRASI	-	19,081,000	5,381,500	24,462,500	
1	X	X	1	2	42	01 Retribus pelayanan administrasi kelurahan	-	-	-	-	
1	x	x	1	2	42	02 retribusi pelayanan administrasi kecamatan	-	11,194,000	3,411,500	14,605,500	
1	x	x	1	2	42	03 Retribusi pelayanan adminisiras: Setda	-	2,635,500	115,000	2,750,500	
1	x	x	1	2	42	04 Retribusi pelayanan administrasi kantor/Dinas Dst	-	5,251,500	1,855,000	7,106,500	
							-	-	-	-	
			3			HASIL PERUSAHAAN MILIK DAERAH HASIL PENGELOLAAN KERAYAAN DAERAH YANG DIPISAHKAN	1,800,960,000	1,804,930,805	420,960,000	1,804,930,805	97.53
							-	-	-	-	
1	01	05	1	3	01	BAG. LABA PERUSAHAAN MILIK DAERAH	415,000,000	355,253,764	55,000,000	410,253,764	98.86
1	01	05	1	3	01	01 Perusahaan Daerah Air Minum	400,000,000	350,000,000	50,000,000	400,000,000	100.00
1	01	05	1	3	01	02 Apotik Sukawati	15,000,000	5,253,764	5,000,000	10,253,764	68.36
							-	-	-	-	
1	01	05	1	3	2	BAGIAN LABA LEMBAGA KEUANGAN BANK	1,290,000,000	954,215,845	367,000,000	1,321,215,845	102.42
1	01	05	1	3	02	01 Bank Pembangunan Daerah	-	-	-	-	
1	01	05	1	3	02	02 Bank Pasar	1,000,000,000	747,919,935	290,000,000	1,037,919,935	103.79
1	01	05	1	3	02	03 Bank Kredit Kecamatan ( BKK )	100,000,000	68,612,393	-	68,612,393	68.61
1	01	05	1	3	02	04 Bank Kredit Desa ( BKD )	190,000,000	137,683,517	77,000,000	214,683,517	112.99
							-	-	-	-	
1	06	01	1	3	04	BEGIAN LABA ATAS PENYERTAAN MODAL/ INVESTASI	155,560,000	75,130,000	7,960,000	83,090,000	53.41
1	06	01	1	3	04	01 Penyertaan modal pada koperasi	119,560,000	59,930,000	6,200,000	66,130,000	55.31
1	06	01	1	3	04	02 Bagian laba atas perkuatan modal pada usaha kec	36,000,000	15,200,000	1,760,000	16,960,000	47.11
							-	-	-	-	
			4			LAIN-LAIN PENDAPATAN ASLI DAERAH YANG SAH	2,544,397,000	3,334,864,018	223,753,011	3,558,617,029	139.86
1	X	X	1	4	01	HASIL PENGELOLAAN ASE DAERAH YG TIDAK DIPISAHKAN	835,017,000	247,018,500	92,111,500	677,114,000	100.32
1	01	03	1	4	01	01 Penjualan Peralatan Kantor tidak Terpakai	-	-	-	-	
1	15	01	1	4	01	02 Penjualan Mesin/Alat Berat Tidak terpakai	-	-	-	-	
1	01	03	1	4	01	03 Penjualan Rumah Dinas	-	-	-	-	
1	01	03	1	4	01	04 Penjualan Kendaraan Dinas Roda Dua	-	-	-	-	
1	01	03	1	4	01	05 Penjualan Kendaraan Dinas Roda Empat	-	-	-	-	

1	01	03	2	1	02	01	Iuran Hasil Hutan/Provisi Sumber Daya Alam	279,044,000	516,200,282	174,796,484	690,996,766	247.63
1	01	05	2	1	02	02	Iuran Tetap ( Landrent )	-	-	-	-	-
1	01	05	2	1	02	03	Iuran Ekplorasi & Ekloitasi ( Royalties )	-	-	-	-	-
1	01	05	2	1	02	04	Pungutan Pengusaha Perikanan	-	-	-	-	-
1	01	05	2	1	02	05	Pungutan Hasil Perikanan	-	-	-	-	-
1	01	05	2	1	02	06	Minyak Bumi dan Gas Alam	163,821,000	14,567,561	1,426,203	15,993,764	9.76
1	01	05	2	1	02	07	Pemberian Hak Atas Tanah Negara	30,000,000	465,200	-	465,200	1.55
								-	-	-	-	-
				2			<b>DANA ALOKASI UMUM</b>	<b>266,550,000,000</b>	<b>266,550,000,000</b>	<b>-</b>	<b>266,550,000,000</b>	<b>100.00</b>
								-	-	-	-	-
1	01	03	2	2	01		<b>DANA ALOKASI UMUM</b>	<b>266,550,000,000</b>	<b>266,550,000,000</b>	<b>-</b>	<b>266,550,000,000</b>	<b>100.00</b>
1	01	03	2	2	01	01	Dana Alokasi Umum	266,550,000,000	266,550,000,000	-	266,550,000,000	100.00
								-	-	-	-	-
				3			<b>DANA ALOKASI KHUSUS</b>	<b>5,700,000,000</b>	<b>3,420,000,000</b>	<b>2,280,000,000</b>	<b>5,700,000,000</b>	<b>100.00</b>
1	01	03	2	3	01	01	Dana Alokasi Khusus Reboisasi	-	-	-	-	-
1	01	03	2	3	02	01	Dana Alokasi Khusus Non reboisasi	5,700,000,000	3,420,000,000	2,280,000,000	5,700,000,000	100.00
								-	-	-	-	-
				4			<b>BAGI HASIL PAJAK DAN BANTUAN KEUANGAN DARI PROPINSI</b>	<b>16,516,248,000</b>	<b>6,076,675,642</b>	<b>5,931,877,840</b>	<b>12,008,553,482</b>	<b>114.20</b>
								-	-	-	-	-
1	01	05	2	4	01	01	<b>BAGI HASIL PAJAK PROPINSI</b>	<b>9,683,052,000</b>	<b>6,076,675,642</b>	<b>5,931,877,840</b>	<b>12,008,553,482</b>	<b>124.02</b>
1	01	05	2	4	01	01	Pajak kendaraan Bermotor / BBNKB	6,100,000,000	3,074,714,500	3,547,034,500	6,621,749,000	108.55
1	01	05	2	4	01	05	Pajak Bahan Bakar Kendaraan Bermotor	3,268,052,000	2,669,779,205	2,006,775,000	4,676,554,205	143.10
1	01	05	2	4	01	06	Pajak Pengambilan dan Pemanfaatan ABT / AP	315,000,000	19,684,117	315,951,760	335,635,877	106.55
1	01	05	2	4	01	07	Ret Kelebihan muatan	-	23,242,640	-	23,242,640	-
1	01	05	2	4	01	08	Lain-lain dari Propinsi	-	289,255,180	62,116,580	351,371,760	-
								-	-	-	-	-
1	01	05	2	4	02		<b>BANTUAN KEUANGAN DARI PROPINSI</b>	<b>4,933,296,000</b>	<b>4,683,296,000</b>	<b>-</b>	<b>4,683,296,000</b>	<b>94.93</b>
1	01	05	2	4	02	01	Bant Prasarana Perek & Bantuan KPEL	2,211,291,000	4,683,296,000	-	4,683,296,000	211.79
1	01	05	2	4	02	02	Bantuan TMMD dan P3EMD	83,662,000	-	-	-	0.00
1	01	05	2	4	02	03	Bantuan/Subsidi Kepada Kabupaten	2,638,343,000	-	-	-	0.00
								-	-	-	-	-
				3	1		<b>LAIN-LAIN PENDAPATAN YANG SAH</b>	<b>20,273,880,000</b>	<b>20,273,873,999</b>	<b>-</b>	<b>20,273,873,999</b>	<b>100.00</b>
								-	-	-	-	-
1	01	05	3	1	02		<b>BANTUAN DANA KONTIJENSI /</b>	<b>20,273,880,000</b>	<b>20,273,873,999</b>	<b>-</b>	<b>20,273,873,999</b>	<b>100.00</b>
							<b>PENYEIMBANGAN DARI PEMERINTAH</b>	<b>-</b>	<b>-</b>	<b>-</b>	<b>-</b>	<b>-</b>
1	01	05	3	1	02	01	Bant. Dana Penyeimbangan unt. Kenaikan Gaji	15,068,840,000	15,503,262,497	-	15,503,262,497	102.88
1	01	05	3	1	02	02	Bant. Dana Penyeimbangan unt. Kenaikan Gaji	5,205,040,000	4,770,611,502	-	4,770,611,502	91.65
							Tunjangan Fungsional	-	-	-	-	-
								-	-	-	-	-

1	15	01	1	4	01	06	Penjualan Drum Bekas	78,000,000	63,880,000	16,016,000	79,896,000	102.43
1	15	01	1	4	01	07	Penjualan Hasil Penebangan Pohon	-	-	-	-	
1	01	03	1	4	01	08	Penjualan Brak Kerja	-	-	-	-	
1	01	03	1	4	01	09	Hasil lelang Tanah Ex Bondo Desa / Setda	405,147,000	405,147,000	-	405,147,000	100.00
1	02	01	1	4	01	10	Penerimaan Hasil Pembibitan Sapi Potong	35,000,000	27,500,000	10,000,000	37,500,000	107.14
1	02	01	1	4	01	11	Penerimaan Hasil Peternakan Sapi Kereman	30,000,000	2,900,000	24,600,000	27,500,000	91.67
1	02	01	1	4	01	12	Penerimaan Hasil Perikanan Benih Ikan	30,000,000	24,628,000	5,400,000	30,028,000	100.09
1	02	01	1	4	01	13	Penerimaan hasil Pertanian Benih Padi	52,000,000	21,944,000	30,176,000	52,120,000	100.23
1	01	01	1	4	01	14	Penerimaan Hasil Sapi Gaduhan Propinsi	5,000,000	1,017,500	3,982,500	5,000,000	100.00
								-	-	-	-	
1	01	'03	1	4	02		<b>PENERIMAAN JASA GIRO</b>	1,800,000,000	2,625,981,592	111,785,505	2,737,767,097	152.10
1	01	03	1	4	02	01	Jasa Giro Kas Daerah	1,800,000,000	2,625,981,592	111,785,505	2,737,767,097	152.10
								-	-	-	-	
1	01	03	1	4	05		<b>PENERIMAAN JASA DEPOSITO</b>	-	-	-	-	
1	01	03	1	4	05	01	Penerimaan Bunga Deposito Bank	-	-	-	-	
								-	-	-	-	
1	01	03	1	4	07		<b>PENERIMAAN GANTI RUGI ATAS KEKAYAAN DAERAH</b>	4,500,000	-	-	-	0
								-	-	-	-	
1	01	03	1	4	'07	01	I P T G R	4,500,000	-	-	-	0
								-	-	-	-	
1	X	X	1	4	08		<b>LAIN - LAIN PENERIMAAN</b>	104,750,000	161,865,926	21,793,006	183,658,932	175.33
1	06	01	1	4	08	01	Legalisasi Badan Hukum Koperasi	250,000	105,000	10,000	115,000	46.00
1	06	02	1	4	08	02	Pemberdayaan Pedagang Pasar	45,000,000	41,531,748	3,469,246	45,000,994	100.00
1	02	01	1	4	08	03	Penerimaan Tebang Pohon Turus	1,000,000	-	1,000,000	1,000,000	100.00
1	18	01	1	4	08	04	Dana Bimbingan dan Pengawasan Tenaga Kerja	21,000,000	24,987,892	11,513,760	36,501,652	173.82
1	X	X	1	4	08	06	Sumbangan Pihak Pihak ke III	17,500,000	40,199,500	-	40,199,500	229.71
1	10	01	1	4	08	06	A S K E S	20,000,000	19,904,815	4,435,000	24,339,815	121.70
1	01	03	1	4	08	30	Penerimaan lain-lain	-	35,136,971	1,365,000	36,501,971	
								-	-	-	-	
			2				<b>DANA PERIMBANGAN</b>	319,415,093,000	313,197,010,253	12,544,550,599	325,741,560,852	101.98
								-	-	-	-	
			1				<b>BAGI HASIL PAJAK/BAGI HASIL BUKAN PAJAK</b>	12,272,865,000	12,192,164,512	4,332,672,759	16,525,837,271	134.65
							<b>BAGI HASIL PAJAK</b>	11,800,000,000	11,661,931,569	4,156,450,072	15,818,381,641	134.05
1	01	03	2	1	01	01	Pajak Bumi dan Bangunan Dipenda	7,500,000,000	6,244,885,702	2,035,565,117	8,280,450,819	110.41
1	01	03	2	1	01	02	Bea Perolehan atas Tanah dan Bangunan	2,300,000,000	1,419,050,688	169,455,955	1,588,506,643	69.07
1	01	03	2	1	01	03	Pajak Penghasilan Orang Pribadi / ( PPh 21 )	2,000,000,000	2,173,593,100	1,033,507,000	3,207,100,100	160.36
1	01	03	2	1	01	04	Penerimaan Pengembalian Bagian PBB Pusat	-	996,988,353	560,177,000	1,557,165,353	
1	01	03	2	1	01	05	Penerimaan Pengembalian Bagian BPHTB Pusat	-	827,413,726	357,745,000	1,185,158,726	
								-	-	-	-	
1	01	03	2	1	02		<b>BAGI HASIL BUKAN PAJAK / SUMBER DAYA ALAM ( IHPH )</b>	472,865,000	531,233,043	176,222,687	707,455,730	149.61
								-	-	-	-	
								-	-	-	-	

1	01	03	3	1	03		DANA DARURAT	-	-	-	-	-	0.8
1	01	03	3	1	03	01	Penanggulangan Korban / Kerusakan Akibat Bencana Alam	-	-	-	-	-	
							<b>TOTAL</b>	343,078,662,000	335,364,813,121	15,376,085,103	350,740,898,224	102.23	

**KEPALA DINAS PENDAPATAN  
KABUPATEN KARANGANYAR**

**Ir. H. JOKO BUDIYANTO, BE, MBA, MM**  
Pembina Utama Muda  
NIP. 090 016 242





Lampiran 5

72

**PEMERINTAH KABUPATEN KARANGANYAR**  
**DINAS PENDAPATAN**

Jl. KH. Wachid Hasyim No. 2 Telp. (0271) 495066  
KARANGANYAR

Karanganyar, 10 Januari 2005

Nomor: 970/038/2004

Sifat :

Lamp. : 1 bendel

Perihal : Laporan PAD

Bulan Desember 2004

KEPADA Yth.  
KEPALA DINAS PENDAPATAN  
PROPINSI JAWA TENGAH  
Cq. Subdin. Pengawasan dan Pembinaan  
di.  
SEMARANG

Dengan hormat, bersama ini kami kirimkan Laporan Pendapatan Kabupaten Karanganyar un'uk Bulan *Desember* 2004 sebagai berikut :

NO.	REKENING PER- PENERIMAAN	ANGGARAN	REALISASI S/D	PROSEN	KET
			BL. DESEMBER 2004	TASE	
I.	<b>PENERIMAAN ASLI DAERAH</b>	Rp. 27,490,696,000	Rp. 29,485,072,926	107.25	
1	Pajak Daerah	Rp. 10,775,000,000	Rp. 11,572,405,687	107.40	
2	Retribusi Daerah	Rp. 10,384,893,000	Rp. 10,590,835,522	101.98	
3	Hasil Perusda dan pengelolaan kekayaan yang dipisahkan	Rp. 2,086,088,000	Rp. 2,147,950,546	102.97	
4	Lain-lain Pendapatan Asli Daerah yg sah	Rp. 4,244,715,000	Rp. 5,173,825,171	121.89	
II.	<b>DANA PERIMBANGAN</b>	Rp. 312,127,969,000	Rp. 324,301,287,379	103.90	
1	Bagi hasil Pajak/Bukan Pajak	Rp. 13,655,530,000	Rp. 21,608,765,467	158.24	
2	DAU	Rp. 277,906,000,000	Rp. 277,906,000,000	100.00	
3	DAK	Rp. 7,390,000,000	Rp. 7,390,000,000	100.00	
4	Bagi hasil Pajak dan Bantuan Keuangan dr Propinsi	Rp. 13,176,439,000	Rp. 17,396,521,912	132.03	
III.	<b>LAIN - LAIN PENDAPATAN YANG SAH</b>	Rp. 19,122,590,000	Rp. 19,345,903,000	101.17	
1	Bantuan dana kongligensi	Rp. 16,282,000,000	Rp. 16,282,000,000	100.00	
2	Dana Darurat	Rp.			
3	Dana skor BKKBN	Rp. 2,840,590,000	Rp. 3,063,903,000	107.86	
	<b>JUMLAH TOTAL</b>	Rp. 358,741,255,000	Rp. 373,132,263,305	104.01	

Demikian untuk menjadikan periksa dan secara terinci seperti terlampir.



Jr. **JOKO BUDIYANTO, BE.MBA.MM**  
Pembina Utama Muda  
NIP. 090 016 242


Tembusan Dikirim Kepada Yth.

1. Ibu. Bupati Karanganyar sbg Laporan
2. Assisten Tata Praja Setda Prop Jateng
3. Wakil Bupati Karanganyar
4. Ka. Biro Keuangan Prop Jateng
5. Ka. Cab. Dipenda Prop Jateng di Kra
6. Ka. Bawaskab. Karanganyar
7. Assisten III Setda Kab. Karanganyar
8. Arsip

**LAPORAN REALISASI PENERIMAAN DAERAH  
BULAN DESEMBER 2004**

KODE REKENING	URAIAN	ANGGARAN TAHUN 2004	REALISASI PENERIMAAN			%	SELISIH (+/-)	%
			S/D BULAN LL	BULAN LAP.	S/O BULAN LAP.			
			(Rp)	(Rp)	(Rp)			
1	2	3	4	5	6,(4+5)	7	8	9
	PENDAPATAN ASLI DAERAH	27.490.696.000	23.306.779.719	6.178.293.007	29.485.072.926	107,25%	1.994.376.926	7,25%
	PAJAK DAERAH	10.775.000.000	7.762.282.358	3.804.123.329	11.572.405.687	107,40%	797.405.687	7,40%
							0	
1 01 05 1 1 01	Pajak Hotel	260.000.000	173.317.396	82.154.867	261.472.173	100,57%	1.472.173	0,57%
1 01 05 1 1 01 01	Hotel Berbintang	208.000.000	133.579.527	73.213.508	206.793.035	99,42%	-1.206.965	-0,58%
1 01 05 1 1 01 02	Hotel Melati	46.000.000	39.721.779	12.349.959	50.371.738	104,94%	2.371.738	4,94%
1 01 05 1 1 01 03	Pondok Wisata/ Penginapan	4.000.000	1.716.000	2.591.400	4.307.400	107,69%	307.400	7,69%
							0	
1 01 05 1 1 02	Pajak Restoran	180.000.000	118.341.294	38.343.259	156.684.543	87,05%	-23.315.457	-12,95%
1 01 05 1 1 02 01	Restoran / Café	160.000.000	102.421.584	33.567.759	135.989.343	84,99%	-24.010.657	-15,01%
1 01 05 1 1 02 02	Rumah Makan	14.000.000	9.322.200	4.678.500	14.000.700	100,01%	700	0,01%
1 01 05 1 1 02 03	Warung Makan / PKL	6.000.000	6.597.500	97.000	6.694.500	111,59%	694.500	11,59%
							0	
1 01 05 1 1 03	Pajak Hiburan	150.000.000	55.169.050	87.532.110	142.701.160	95,13%	-7.298.840	-4,87%
1 01 05 1 1 03 01	Penyelenggaraan Tempat Wisata	123.985.000	26.914.999	87.392.110	116.297.090	93,89%	-7.697.910	-6,20%
1 01 05 1 1 03 02	Kolam Renang	20.000.000	21.244.070	0	21.244.070	106,22%	1.244.070	6,22%
1 01 05 1 1 03 03	Pertunjukan Kesenian	2.500.000	2.610.000	0	2.610.000	104,40%	110.000	4,40%
1 01 05 1 1 03 04	Permainan Bilyard	0	0	0	0		0	
1 01 05 1 1 03 05	Pertandingan OR & Usaha Kesehatan Jasmani	2.500.000	1.340.000	150.000	1.490.000	59,60%	-1.010.000	-40,40%
1 01 05 1 1 03 06	Panti Pijat	1.015.000	1.060.000	0	1.060.000	104,43%	45.000	4,43%
1 01 05 1 1 03 07	Klap Malam / Disketik	-	0	0	0			
1 01 05 1 1 04	Pajak Reklame	90.000.000	118.311.410	11.543.199	129.850.609	144,29%	39.850.609	44,29%
1 01 05 1 1 04 01	Papan Reklame/Billboard/Megatron	72.000.000	93.451.523	10.566.489	104.018.023	144,47%	32.018.023	44,47%
1 01 05 1 1 04 02	Spanduk/ Umbul-umbul/ Kain	10.000.000	15.828.915	689.420	16.518.335	165,18%	6.518.335	65,18%
1 01 05 1 1 04 03	Baliho	8.000.000	8.775.212	293.299	9.068.511	113,36%	1.068.511	13,36%
1 01 05 1 1 04 04	Selebaran / Udarz	0	255.760	0	255.760		255.760	
1 01 05 1 1 05	Pajak Penerangan Jalan	10.000.000.000	7.228.650.996	3.555.985.044	10.784.645.040	107,85%	784.645.040	7,85%
1 01 05 1 1 05 01	Pajak Penerangan Jalan dari PLN	10.000.000.000	7.228.650.996	3.555.985.044	10.784.645.040	107,85%	784.645.040	7,85%
1 01 05 1 1 05 02	Pajak Penerangan Jalan Non PLN	0	0	0	0	0,00%	0	0,00%

1	01	05	1	1	06		Pjk.Pengambilan & Pengolahan Bahan Gal.Gol C	90,000,000	69,420,312	22,408,850	81,829,182	102.03%	1,829,182	2.03%
1	01	05	1	1	06	01	Penambang	25,000,000	20,764,589	1,399,889	22,134,457	89.54%	-2,885,543	-11.46%
1	01	05	1	1	06	02	Pelaksanaan Proyek	65,000,000	48,655,723	21,038,882	69,894,705	107.22%	4,694,705	7.22%
1	01	05	1	1	07		Pajak Parkir	5,000,000	5,063,000	150,000	5,213,000	104.26%	213,000	4.26%
1	01	05	1	1	07	01	Area Parkir / Gedung Parkir	3,500,000	3,157,000	150,000	3,307,000	94.49%	-153,000	-5.51%
1	01	05	1	1	07	02	Penjagaan Kendaraan	1,500,000	1,906,000	0	1,906,000	127.07%	406,000	27.07%
							RETRIBUSI DAERAH	10,384,893,000	9,511,179,103	1,079,706,219	10,590,885,522	101.98%	205,892,522	1.98%
1	xx	xx	1	2	01		Retribusi Pelayanan Kesehatan	5,433,000,000	5,247,542,600	436,395,447	5,682,938,147	104.60%	249,838,147	4.60%
1	10	02	1	2	01		RGU	4,163,000,000	3,988,367,097	291,083,821	4,279,451,118	102.80%	116,451,118	2.80%
1	10	02	1	2	01	01	Administrasi/karcis	30,000,000	27,476,024	3,382,668	30,858,692	102.86%	858,668	2.86%
1	10	02	1	2	01	02	Kamar	295,000,000	280,806,436	39,929,374	320,735,810	108.72%	25,735,810	8.72%
1	10	02	1	2	01	03	Tindakan Medis	900,000,000	1,056,110,980	134,126,548	1,190,237,528	132.25%	290,237,528	32.25%
1	10	02	1	2	01	04	Laboratorium	187,000,000	227,496,015	33,020,991	260,517,006	139.31%	73,517,006	39.31%
1	10	02	1	2	01	05	Radiologi	75,000,000	115,297,474	14,878,308	130,175,782	173.57%	55,175,782	73.57%
1	10	02	1	2	01	06	ECG/USG/Dopler	11,000,000	8,262,625	723,848	8,986,473	81.70%	-2,013,527	-18.30%
1	10	02	1	2	01	07	Fisioterapi	7,000,000	7,976,031	663,992	8,640,123	123.43%	1,640,123	23.43%
1	10	02	1	2	01	08	Kamar Jenazah	500,000	1,499,245	125,636	1,624,882	324.98%	1,124,882	224.98%
1	10	02	1	2	01	09	Perawatan Jenazah	500,000	195,000	0	195,000	39.20%	-304,000	-60.80%
1	10	02	1	2	01	10	Biaya Tunggu	18,000,000	18,624,942	2,441,164	21,066,106	117.03%	3,066,106	17.03%
1	10	02	1	2	01	11	Ambulance	11,000,000	18,823,159	2,239,943	21,063,102	191.48%	10,063,102	91.48%
1	10	02	1	2	01	12	Obat-obatan	1,761,000,000	1,724,239,918	18,950,617	1,743,200,535	98.99%	-17,799,465	-1.01%
1	10	02	1	2	01	13	Pemeriksaan	827,000,000	255,037,179	31,919,952	286,957,141	34.70%	-540,042,859	-65.30%
1	10	02	1	2	01	14	ASKES	40,000,000	246,521,068	8,670,870	255,191,938	637.98%	215,191,938	537.98%
1	10	04	1	2	01		PUSKESMAS	1,270,000,000	1,258,175,503	145,311,526	1,403,487,029	110.51%	133,487,029	10.51%
1	10	04	1	2	01	01	Rawat Jalan Puskesmas	628,924,000	595,464,800	68,567,570	664,032,370	105.58%	35,108,370	5.58%
1	10	04	1	2	01	02	Potong Langsung	412,616,000	387,328,580	40,189,720	427,515,300	103.61%	14,899,300	3.61%
1	10	04	1	2	01	03	Rawat Inap Puskesmas	228,460,000	275,382,123	36,557,236	311,939,359	136.54%	83,479,359	36.54%
1	01	05	1	2	02		Retribusi Pelayanan Kebersihan	133,500,000	131,118,194	12,989,265	144,107,459	107.95%	10,607,459	7.95%
1	01	05	1	2	02	01	Kebersihan Pasar	30,000,000	27,955,560	2,654,580	30,610,140	102.03%	610,140	2.03%
1	01	05	1	2	02	02	Kebersihan Terminal	55,000,000	60,739,760	3,711,700	64,451,460	117.18%	9,451,460	17.18%
1	15	01	1	2	02	03	Kebersihan DPU	31,000,000	28,250,000	2,755,000	31,005,000	100.02%	5,000	0.02%
1	01	05	1	2	02	04	Kebersihan Obyek Wisata	17,500,000	14,172,874	3,867,985	18,040,859	103.09%	540,859	3.09%
1	18	01	1	2	03		Retribusi Pengganti Biaya Cetak KTP	225,000,000	185,863,000	21,834,000	207,697,000	92.31%	-17,303,000	-7.69%
1	18	01	1	2	03	01	Kecamatan Jatipuro	11,668,000	9,280,000	576,000	9,856,000	84.33%	-1,832,000	-15.67%
1	18	01	1	2	03	02	Kecamatan Jatiyoso	12,264,000	8,079,000	1,467,000	9,546,000	77.84%	-2,718,000	-22.16%
1	18	01	1	2	03	03	Kecamatan Jumartono	13,977,000	10,659,000	765,000	11,424,000	81.73%	-2,553,000	-18.27%



1	18	01	1	2	03	04	Kecamatan Jumapolo	13,914,000	6,765,000	270,000	7,035,000	50.56%	-6,879,000	-49.44%
1	18	01	1	2	03	05	Kecamatan Matesih	13,026,000	10,623,000	735,000	11,358,000	87.19%	-1,668,000	-12.81%
1	18	01	1	2	03	06	Kecamatan Tawangmangu	11,772,000	9,078,000	1,386,000	10,464,000	89.89%	-1,308,000	-11.11%
1	18	01	1	2	03	07	Kecamatan Ngargoyoso	5,223,000	6,603,000	675,000	7,278,000	139.35%	2,055,000	39.35%
1	18	01	1	2	03	08	Kecamatan Karangpandan	11,559,000	7,680,000	1,371,000	9,060,000	78.38%	-2,499,000	-21.62%
1	18	01	1	2	03	09	Kecamatan Karanganyar	17,451,000	19,232,000	2,364,000	21,596,000	123.75%	4,145,000	23.75%
1	18	01	1	2	03	10	Kecamatan Tasikmadu	15,204,000	13,344,000	1,179,000	14,523,000	-95.52%	-681,000	-4.48%
1	18	01	1	2	03	11	Kecamatan Jaten	23,700,000	17,334,000	2,139,000	19,473,000	94.07%	-1,227,000	-5.93%
1	18	01	1	2	03	12	Kecamatan Colomadu	23,430,000	16,427,000	2,055,000	18,482,000	78.88%	-4,948,000	-21.12%
1	18	01	1	2	03	13	Kecamatan Gondangrejo	13,692,000	10,695,000	1,779,000	12,474,000	91.10%	-1,218,000	-8.90%
1	18	01	1	2	03	14	Kecamatan Mojosgedang	13,872,000	14,004,000	1,044,000	15,048,000	108.48%	1,176,000	8.48%
1	18	01	1	2	03	15	Kecamatan Kebakkramat	15,048,000	11,580,000	1,215,000	12,795,000	85.03%	-2,253,000	-14.97%
1	18	01	1	2	03	16	Kecamatan Kerjo	3,390,000	9,432,000	1,797,000	11,229,000	331.24%	7,839,000	231.24%
1	18	01	1	2	03	17	Kecamatan Jenawi	9,790,000	5,039,000	1,017,000	6,056,000	68.90%	-2,734,000	-31.10%
1	18	02	1	2	04		<i>Retribusi Pengganti Biaya Cetak Akte Capil</i>	271,000,000	228,410,000	38,354,500	266,764,500	98.80%	-3,235,500	-1.20%
1	18	02	1	2	04	01	Akta Kelahiran Umum	114,000,000	97,155,000	13,200,000	110,355,000	96.80%	-3,645,000	-3.20%
1	18	02	1	2	04	02	Akta Kelahiran Dispensasi	23,000,000	28,695,000	5,610,000	34,305,000	87.96%	-4,695,000	-12.04%
1	18	02	1	2	04	03	Akta Kelahiran Terlambat Pendaftaran	53,500,000	84,660,000	16,760,000	101,420,000	106.20%	5,920,000	6.20%
1	18	02	1	2	04	04	Akta Kelahiran Umum WNI Keturunan	150,000	195,000	15,000	210,000	140.00%	60,000	40.00%
1	18	02	1	2	04	05	Akta Kelahiran Umum WNA	75,000	0	0	0	0.00%	-75,000	-100.00%
1	18	02	1	2	04	06	Akta Kelahiran Istimewa	45,000	15,000	0	15,000	33.33%	-30,000	-66.67%
1	18	02	1	2	04	07	Akta P W U	10,000,000	7,950,000	1,350,000	9,600,000	96.00%	-400,000	-4.00%
1	18	02	1	2	04	08	Akta PWTP	900,000	240,000	120,000	360,000	40.00%	-540,000	-60.00%
1	18	02	1	2	04	09	Akta PCU	800,000	740,000	0	480,000	60.00%	-320,000	-40.00%
1	18	02	1	2	04	10	Akta Kematian Umum	120,000	95,000	0	56,000	46.67%	-64,000	-53.33%
1	18	02	1	2	04	11	Akta Kematian Umum WNI Keturunan	24,000	12,000	0	12,000	50.00%	-12,000	-50.00%
1	18	02	1	2	04	12	Kutipan Kedua	3,000,000	2,490,000	165,000	2,655,000	88.50%	-345,000	-11.50%
1	18	02	1	2	04	13	Kenal Mati dan Kenal Lahir	15,000	0	20,000	20,000	133.33%	5,000	33.33%
1	18	02	1	2	04	14	Adopsi Umum dan Adopsi TP	325,000	105,000	0	105,000	32.31%	-220,000	-67.69%
1	18	02	1	2	04	15	Surat Keterangan	800,000	1,115,000	80,000	1,195,000	149.38%	395,000	49.38%
1	18	02	1	2	04	16	Legalisir	5,246,000	4,942,000	1,034,500	5,976,500	113.92%	730,500	13.92%
1	15	01	1	2	05		<i>Retribusi Pelayanan Pemakaman</i>	35,000,000	26,000,000	4,000,000	30,000,000	85.71%	-5,000,000	-14.29%
1	15	01	1	2	05	01	Hiasan Kubur	31,280,000	22,590,000	3,690,000	26,280,000	84.02%	-5,000,000	-15.98%
1	15	01	1	2	05	02	Pemakaman Bukan Umum	1,800,000	1,650,000	150,000	1,800,000	100.00%	0	0.00%
1	15	01	1	2	05	03	Kremasi	1,920,000	1,760,000	160,000	1,920,000	100.00%	0	0.00%
1	01	05	1	2	07		<i>Ret.Pelayanan Parkir Ditepi Jalan Umum</i>	58,000,000	45,360,000	12,740,000	58,100,000	100.17%	100,000	0.17%
1	01	05	1	2	07	01	Roda Dua	37,643,000	27,420,000	10,223,000	37,643,000	100.00%	0	0.00%
1	01	05	1	2	07	02	Roda Empat	14,805,000	15,230,000	0	15,230,000	102.87%	425,000	2.87%
1	01	05	1	2	07	03	Bus/truk	5,552,000	2,710,000	2,517,000	5,227,000	94.15%	-325,000	-5.85%

1	06	02	1	2	08	Retribusi Pasar	1,551,855,000	1,334,765,392	125,591,834	1,520,357,216	101.23%	18,402,716	1.23%
1	06	02	1	2	08 01	Retribusi Pasar Pemda	1,095,168,740	999,826,830	90,435,400	1,090,262,200	99.46%	-5,906,540	-0.54%
1	06	02	1	2	08 02	Retribusi Pasar Desa	8,795,000	6,987,800	715,620	7,703,420	87.58%	-1,092,580	-12.42%
1	06	02	1	2	08 03	Retribusi Sewa Kios Pemda	102,834,600	99,991,200	9,733,100	109,694,300	106.70%	6,869,700	6.70%
1	06	02	1	2	08 04	Retribusi Sewa Kios Darurat	27,034,090	25,635,050	2,334,650	27,969,700	103.46%	935,620	3.48%
1	06	02	1	2	08 05	Retribusi Sewa kios Sekat	30,386,980	27,805,330	2,075,200	29,201,530	96.10%	-1,185,450	-3.90%
1	06	02	1	2	08 06	Retribusi Lerepan	3,170,600	2,994,550	243,950	2,608,500	82.27%	-562,100	-17.73%
1	06	02	1	2	08 07	Retribusi IPT	18,603,520	13,469,563	1,139,785	15,288,348	82.18%	-3,315,172	-17.82%
1	06	02	1	2	08 08	Retribusi Biaya Ijin	35,190,480	38,546,375	4,774,050	44,166,425	125.51%	8,975,945	25.51%
1	06	02	1	2	08 09	Balik Nama Kios	29,000,000	35,140,675	2,027,500	36,952,375	127.42%	7,952,375	27.42%
1	06	02	1	2	08 10	Pemberian Hak Sewa	150,800,000	144,397,839	12,112,579	154,410,418	102.36%	3,610,418	2.39%
1	15	01	1	2	09	Retribusi Pengujian Kendaraan Bermotor	470,000,000	419,725,750	42,031,250	461,757,000	98.25%	-8,243,000	-1.75%
1	15	01	1	2	09 01	Biaya Pengujian dan Denkla	417,136,000	375,245,750	37,348,750	412,594,500	98.91%	-4,541,500	-1.09%
1	15	01	1	2	09 02	Biaya Penggantian Tanda Uji	30,420,000	22,240,000	2,502,500	24,742,500	81.34%	-5,677,500	-18.66%
1	15	01	1	2	09 03	Biaya Penggantian Buku Uji	13,944,000	19,140,000	1,830,000	20,970,000	105.14%	1,026,000	5.14%
1	15	01	1	2	09 04	Biaya Adm.Uji luar Daerah/Mutasi Uji	2,500,000	3,100,000	350,000	3,450,000	138.00%	950,000	38.00%
1	15	01	1	2	10	Ret.Pemeriksaan Alat Pemadam Kebakaran	0	0	0	0	0	0	0
1	15	01	1	2	10 01	Ret.Pemeriksaan Alat Pemadam Kebakaran	0	0	0	0	0	0	0
1	xx	xx	1	2	13	Ret.Jasa Usaha Pemakaian Kekayaan Daerah	462,460,000	352,207,340	49,234,190	400,441,530	86.59%	-62,018,470	-13.41%
1	01	03	1	2	13 01	Sewa Tanah	11,000,000	1,056,250	0	1,056,250	9.60%	-9,943,750	-90.40%
1	15	01	1	2	13 02	Sewa Alat-alat berat ( Walis)	60,000,000	23,915,250	6,969,750	30,782,000	51.30%	-29,217,000	-48.70%
1	15	01	1	2	13 03	Sewa Rumah Dinas DPU	200,000	178,600	0	178,600	89.30%	-21,320	-10.65%
1	15	01	1	2	13 04	Sewa Lapangan Tennis DPU	1,000,000	1,000,000	0	1,000,000	100.00%	0	0.00%
1	01	03	1	2	13 04	Sewa Lapangan Tennis	1,000,000	0	1,000,000	1,000,000	100.00%	0	0.00%
1	01	03	1	2	13 05	Sewa Gedung Wanita	25,000,000	20,000,000	5,000,000	25,000,000	100.00%	0	0.00%
1	01	03	1	2	13 06	Stadion 45	5,000,000	0	5,000,000	5,000,000	100.00%	0	0.00%
1	02	01	1	2	13 07	Sewa Kontainer & Pemeriksaan Kesehatan Hewan	30,000,000	28,234,000	3,072,000	31,306,000	104.35%	1,300,000	4.35%
1	15	01	1	2	13 08	Uji Laborat	4,500,000	3,050,000	2,384,500	5,434,500	120.77%	934,500	20.77%
1	01	03	1	2	13 09	Sewa Gedung bekas RSU	5,000,000	5,000,000	0	5,000,000	100.00%	0	0.00%
1	01	03	1	2	13 10	Dokumen Leiang / Bagian Pembangunan	157,000,000	118,815,439	6,361,340	125,176,779	79.73%	-31,823,221	-20.27%
1	01	05	1	2	13 11	M C K Terminal	40,000,000	33,565,000	11,735,000	45,300,000	113.25%	5,300,000	13.25%
1	06	02	1	2	13 12	M C K Pasar	99,960,000	95,253,250	3,600,000	100,853,250	102.01%	1,993,250	2.01%
1	01	12	1	2	13 13	R S P D	15,000,000	13,750,000	1,250,000	15,000,000	100.00%	0	0.00%
1	01	03	1	2	13 14	Sewa Bus Pemda	2,000,000	1,500,000	500,000	2,000,000	100.00%	0	0.00%
1	01	05	1	2	13 15	Sewa Tanah & Sewa R Dinas Yg Dikelola Dipenda	3,000,000	3,300,716	1,164,600	4,465,316	148.84%	1,465,316	48.84%
1	15	01	1	2	13 16	Sewa Tanah dan bangunan DPU	1,250,000	1,211,975	0	1,211,975	96.96%	-38,025	-3.04%
1	15	01	1	2	13 17	Sewa Gedung DPU	300,000	122,780	300,000	422,780	140.93%	122,780	40.93%
1	01	05	1	2	13 18	Sewa Gedung / Tanah (Disnaker)	1,750,000	1,750,000	0	1,750,000	100.00%	0	0.00%

1	02	01	1	2	13	19	Sewa Rumah Dinas D pertan	500,000	504,000	0	504,000	100.80%	4,000	0.80%
1	01	05	1	2	16		<b>Retribusi Jasa Usaha Terminal</b>	360,000,000	286,255,500	74,522,700	360,778,200	100.22%	778,200	0.22%
1	01	05	1	2	16	01	Retribusi dari bus	249,000,000	194,700,400	55,882,500	250,582,900	100.64%	1,582,900	0.64%
1	01	05	1	2	16	02	Retribusi dari non bus	74,000,000	54,141,600	17,189,200	71,340,800	96.41%	-2,659,200	-3.59%
1	01	05	1	2	16	03	Retribusi fasilitas terminal ( sewa Kios)	37,000,000	37,413,500	1,441,000	38,854,500	105.01%	1,854,500	5.01%
1	xx	xx	1	2	17		<b>Retribusi Jasa Usaha Tempat Khusus Parkir</b>	45,000,000	44,207,500	4,602,500	49,810,000	110.69%	4,810,000	10.69%
1	01	05	1	2	17	01	Retribusi Tempat Khusus Parkir Terminal	3,000,000	3,325,000	685,000	4,020,000	134.00%	1,020,000	34.00%
1	06	02	1	2	17	03	Retribusi tempat Khusus Parkir Pasar	30,000,000	31,882,500	1,907,500	33,790,000	112.63%	3,790,000	12.63%
1	10	02	1	2	17	02	Retribusi tempat Khusus Parkir RSU	12,000,000	10,000,000	2,000,000	12,000,000	100.00%	0	0.00%
1	15	01	1	2	19		<b>Retribusi Jasa Usaha Penyedotan Kakus</b>	6,000,000	4,484,000	1,216,000	5,700,000	95.00%	-300,000	-5.00%
1	15	01	1	2	19	01	Retribusi Jasa Usaha Penyedotan Kakus	6,000,000	4,484,000	1,216,000	5,700,000	95.00%	-300,000	-5.00%
1	02	01	1	2	20		<b>Retribusi Jasa Usaha Rumah Potong Hewan</b>	57,500,000	47,283,000	10,319,000	57,612,000	100.19%	112,000	0.19%
1	02	01	1	2	20	01	Biaya sewa tempat pemotongan	16,200,000	13,686,000	3,039,000	16,725,000	103.24%	525,000	3.24%
1	02	01	1	2	20	02	Biaya pemeriksaan hewan hidup	16,200,000	18,467,000	4,160,000	22,627,000	139.67%	6,427,000	39.67%
1	02	01	1	2	20	03	Biaya pemeriksaan daging	25,100,000	15,140,000	3,120,000	18,260,000	72.75%	-6,840,000	-27.25%
1	20	01	1	2	22		<b>Ret.Usaha Tempat Rekreasi &amp; Olahraga</b>	354,500,000	254,462,084	99,073,405	353,535,489	99.73%	-964,511	-0.27%
1	20	01	1	2	22	01	Sonokado	100,000,000	110,139,000	0	110,139,000	110.14%	10,139,000	10.14%
1	20	01	1	2	22	02	Candi Sukuh	16,800,000	31,179,825	169,000	31,348,825	186.60%	14,548,825	86.60%
1	20	01	1	2	22	03	Candi Ceto	4,900,000	9,987,875	4,857,775	14,845,650	302.97%	9,945,650	202.97%
1	20	01	1	2	22	04	PAH Cempleng	250,000	203,500	0	203,500	81.40%	-46,500	-18.60%
1	20	01	1	2	22	05	PAH ST. Pablengan	1,300,000	951,500	280,500	1,232,000	94.77%	-68,000	-5.23%
1	20	01	1	2	22	06	Gondosuli	6,300,000	6,634,689	0	6,521,302	103.51%	221,302	3.51%
1	20	01	1	2	22	07	B o m a	1,500,000	2,669,000	0	2,669,000	177.93%	1,169,000	77.93%
1	20	01	1	2	22	08	Sekipan	7,000,000	6,164,824	199,800	6,364,624	90.92%	-635,376	-9.08%
1	20	01	1	2	22	09	Puncak Lawu	4,500,000	2,133,860	65,434	2,199,294	48.87%	-2,300,706	-51.13%
1	20	01	1	2	22	10	Gunung Bromo	5,500,000	1,550,946	372,127	1,923,073	34.96%	-3,576,927	-65.04%
1	20	01	1	2	22	11	Pringgodani	3,500,000	2,822,168	134,865	3,070,420	87.73%	-429,580	-12.27%
1	20	01	1	2	22	12	Jabal Kanil	150,000	75,000	0	75,000	50.00%	-75,000	-50.00%
1	20	01	1	2	22	13	Bagi Hasil Taman Ria Balekambang	22,500,000	21,088,404	0	21,088,404	93.73%	-1,411,596	-6.27%
1	20	01	1	2	22	14	Bagi Hasil HW. Grojogan Sewu	178,500,000	57,788,253	92,993,904	150,782,157	84.47%	-27,717,843	-15.53%
1	20	01	1	2	22	15	Bagi Hasil Camping Lawu Resort	1,800,000	1,073,240	0	1,073,240	59.62%	-726,760	-40.38%
1	01	05	1	2	23		<b>Retribusi Jasa Usaha Penyeberangan di Atas Air</b>	0	0	0	0			
1	01	05	1	2	23	01	Retribusi Jasa Usaha Penyeberangan di Atas Air	0	0	0	0			
1	15	01	1	2	26		<b>Retribusi Ijin Mendirikan Bangunan</b>	405,000,000	390,510,710	33,435,400	423,946,110	104.88%	18,946,110	4.68%
1	15	01	1	2	26	01	Perumahan dan Rumah Tinggal	178,070,000	209,744,890	19,498,500	229,243,390	128.74%	51,173,390	28.74%

1	15	01	1	2	26	02	Sosial dan Pendidikan	11.860.000	2.573.500	0	2.573.500	21,70%	-9.286.500	-78,30%
1	15	01	1	2	26	03	Perdagangan dan Jasa	72.140.000	135.473.420	1.830.500	-136.853.920	189,84%	64.813.920	89,84%
1	15	01	1	2	26	04	Industri	91.550.000	19.681.500	4.250.000	23.331.500	25,48%	-68.218.500	-74,52%
1	15	01	1	2	26	05	Peternakan	21.840.000	6	520.900	520.900	2,39%	-21.319.100	-97,61%
1	15	01	1	2	26	06	Campuran	26.300.000	18.543.100	3.432.200	21.995.300	77,72%	-6.304.700	-22,28%
1	15	01	1	2	26	07	Ash Name / Fungsi	200.000	1.608.000	15.100	1.623.100	811,55%	1.423.100	711,55%
1	15	01	1	2	26	08	Lembaga / Kantor	960.000	3.781.500	264.500	4.046.000	421,45%	3.086.000	321,45%
1	15	01	1	2	26	09	Lain - lain	80.000	34.800	3.623.700	3.638.500	4573,13%	2.578.500	4473,13%
1	01	03	1	2	25		<i>Retribusi Ijin Gangguan</i>	200.000.000	207.520.025	46.810.075	254.330.000	127,17%	54.309.900	27,17%
1	01	03	1	2	28	01	Penerbitan Baru Izin Gangguan	150.000.000	153.054.725	32.653.750	182.658.475	100,44%	12.658.475	8,44%
1	01	03	1	2	26	02	Perubahan Izin Gangguan	5.000.000	1.310.025	0	1.310.025	26,21%	-3.689.975	-73,79%
1	01	03	1	2	26	03	Perpanjangan Izin Gangguan	45.000.000	73.155.275	14.206.325	89.361.600	200,00%	44.361.600	100,00%
1	15	01	1	2	26		<i>Retribusi Ijin Trayek</i>	16.000.000	12.723.500	434.400	13.154.900	62,22%	-7.845.100	-47,76%
1	15	01	1	2	28	01	Ijin Trayek Tolak	5.110.000	5.325.500	0	5.325.500	104,05%	207.500	4,05%
1	15	01	1	2	28	02	Kartu Pengawas	6.040.000	4.312.500	210.400	4.441.900	64,88%	-2.438.100	-39,11%
1	15	01	1	2	28	03	Ijin Insident/Matras	4.070.000	3.082.500	213.600	3.307.100	60,81%	-639.900	-16,89%
1	01	03	1	2	30		<i>Ret. Ijin Penutupan Pangkalan Tanah</i>	65.000.000	65.072.000	31.000.000	96.072.000	98,64%	-3.927.000	-6,04%
1	01	03	1	2	30	01	Unit Industri	40.000.000	29.915.100	31.800.000	61.715.100	104,12%	21.715.100	54,12%
1	01	03	1	2	30	02	Unit Peternakan	20.000.000	2.928.000	0	2.928.000	14,64%	-17.072.000	-85,36%
1	01	03	1	2	30	03	Unit Perikanan	20.000.000	19.028.900	0	19.028.900	95,14%	-1.971.100	-9,71%
1	01	03	1	2	30	04	Unit Jasa Usaha	10.000.000	1.130.000	0	1.130.000	11,30%	-8.870.000	-88,70%
1	01	03	1	2	30	05	Cakupan ST	5.000.000	102.000	0	102.000	14,60%	-4.898.000	-97,96%
1	01	03	1	2	31		<i>Retribusi Ijin Lembaga Pelabuhan Wara</i>	400.000	0	400.000	400.000	100,00%	0	0,00%
1	01	03	1	2	31		<i>Retribusi Ijin Lembaga Pelabuhan Keris</i>	400.000	0	400.000	400.000	100,00%	0	0,00%
1	15	01	1	2	32		<i>Ret. Norma Keselamatan dan Kesehatan Kerja</i>	20.000.000	6.974.000	7.000.000	13.774.000	55,94%	-11.026.000	-55,94%
1	15	01	1	2	32		<i>Ret. Norma Keselamatan dan Kesehatan Kerja</i>	20.000.000	6.974.000	7.000.000	13.774.000	55,94%	-11.026.000	-55,94%
1	05	01	1	2	33		<i>Sumat Ijin Usaha Perikanan</i>	30.000.000	25.500.000	3.300.000	28.800.000	93,33%	-3.650.000	-12,17%
1	05	01	1	2	33	01	SIUP Baru	21.800.000	18.908.000	2.610.000	21.400.000	98,14%	-481.600	-2,16%
1	05	01	1	2	33	02	Perubahan / Penggantian SIUP	3.300.000	1.500.000	45.000	1.545.000	55,91%	-1.500.000	-45,45%
1	05	01	1	2	33	03	Perubahan SIUP	5.000.000	-5.000.000	450.000	5.450.000	97,54%	-450.000	-9,00%
1	05	01	1	2	34		<i>Ijin Usaha Industri</i>	20.000.000	15.774.000	7.264.000	23.038.000	112,39%	2.520.000	12,39%
1	05	01	1	2	34	01	Pencetakan Pribadi IUI	7.000.000	1.760.000	0	1.760.000	25,14%	-5.240.000	-74,86%
1	05	01	1	2	34	02	IUI Baru	13.000.000	14.014.000	7.264.000	21.268.000	163,60%	8.268.000	63,60%
1	05	01	1	2	34	03	Perubahan , Perluasan, Penggantian baik nama IUI	500.000	0	0	0	0,00%	-500.000	-100,00%

1	06	01	1	2	35	Tanda Daftar Gudang	2,500,000	1,285,000	320,000	1,605,000	84.29%	-895,000	-35.80%		
1	06	01	1	2	35	01	Tanda Daftar Gudang Baru	1,525,000	520,000	320,000	840,000	55.03%	-885,000	-44.92%	
1	06	01	1	2	35	02	Perubahan / Penggantian TDG	170,000	20,000	0	20,000	11.78%	-150,000	-88.24%	
1	06	01	1	2	35	03	Pembaharuan TDG	805,000	745,000	0	745,000	92.55%	-60,000	-7.45%	
1	06	01	1	2	36	Tanda Daftar Perusahaan	59,200,000	39,570,000	4,835,000	44,405,000	75.01%	-14,795,000	-24.99%		
1	06	01	1	2	36	01	Tanda Daftar Perusahaan Baru	34,500,000	26,130,000	3,890,000	30,020,000	87.01%	-4,480,000	-12.99%	
1	06	01	1	2	36	02	Perubahan / Penggantian TDP	2,200,000	1,570,000	265,000	1,835,000	83.41%	-365,000	-16.59%	
1	06	01	1	2	36	03	Perpanjangan TDP	22,500,000	11,870,000	680,000	12,550,000	55.78%	-9,950,000	-44.22%	
1	02	01	1	2	37	Retribusi Ijin Pengalioan Padi	20,000,000	10,430,000	1,800,000	12,230,000	61.00%	-7,800,000	-39.00%		
1	02	01	1	2	37	01	Tanda Daftar Uang (TDU)	10,000,000	9,700,000	1,800,000	11,400,000	114.00%	1,400,000	14.00%	
1	02	01	1	2	37	02	Ijin Usaha	10,000,000	400,000	0	400,000	4.00%	-9,600,000	-96.00%	
1	02	01	1	2	37	03	Balik Nama dan Administrasi	0	300,000	0	400,000		400,000		
1	01	05	1	2	38	Ret.Ijin Perubahan Status Tanah Pertanian	0	0	0	0					
1	01	05	1	2	38	Ret. Ijin Perubahan Status Tanah Pertanian	0	0	0	0					
1	01	03	1	2	39	Ijin Usaha Jasa Kontruksi	25,000,000	25,500,000	750,000	26,250,000	105.00%	1,250,000	5.00%		
1	01	03	1	2	39	01	Ijin Usaha Jasa Kontruksi	25,000,000	25,500,000	750,000	26,250,000	105.00%	1,250,000	5.00%	
1	10	01	1	2	40	Retribusi Ijin Sarana Kesehatan Swasta	8,500,000	9,450,000	1,300,000	10,750,000	126.47%	2,250,000	26.47%		
1	10	01	1	2	40	01	Retribusi Ijin Sarana Kesehatan Swasta	8,500,000	9,450,000	1,300,000	10,750,000	126.47%	2,250,000	26.47%	
1	10	01	1	2	41	Ret.Pemeriksaan Kualitas Lingkungan Lab.DKK	7,000,000	6,475,000	700,000	7,175,000	102.50%	175,000	2.50%		
1	10	01	1	2	41	01	Ret.Pemeriksaan Kualitas Lingkungan Lab.DKK	7,000,000	6,475,000	700,000	7,175,000	102.50%	175,000	2.50%	
1	xx	xx	1	2	42	Retribusi Pelayanan Administrasi	58,028,000	39,332,000	6,984,000	46,296,000	79.78%	-11,732,000	-20.22%		
1	01	05	1	2	42	01	Pelayanan Administrasi Kecamatan.	30,000,000	30,927,500	6,138,000	37,065,500	123.55%	7,065,500	23.55%	
1	01	03	1	2	42	02	Pelayanan Administrasi Setda	9,028,000	2,189,500	106,000	2,295,500	25.43%	-6,732,500	-74.57%	
1	01	05	1	2	42	03	Pelayanan Administrasi Badan/Dinas/Kantor	19,000,000	6,215,000	720,000	6,935,000	36.50%	-12,065,000	-63.50%	
						<b>HASIL PERUSAHAAN MILIK DAERAH DAN</b>									
						<b>HASIL PENGELOLAAN KEKAYAAN DAERAH</b>									
						<b>YANG DIPISAHKAN</b>	<b>2,086,088,000</b>	<b>1,532,344,874</b>	<b>615,811,672</b>	<b>2,147,956,546</b>	<b>102.97%</b>	<b>61,888,546</b>	<b>2.97%</b>		
						<b>Bagian Laba Perusahaan Milik Daerah</b>	<b>440,000,000</b>	<b>235,000,000</b>	<b>200,000,000</b>	<b>435,000,000</b>	<b>98.86%</b>	<b>-5,000,000</b>	<b>-1.14%</b>		
	01	05	1	3	01	01	Perusahaan Daerah Air Minum	420,000,000	225,000,000	185,000,000	420,000,000	100.00%	0	0.00%	
	1	01	05	1	3	01	02	Apotik Sukowati	20,000,000	10,000,000	5,000,000	15,000,000	75.00%	-5,000,000	-25.00%
	1	01	05	1	3	02	Bagian Laba Lembaga Keuangan Bank	1,445,000,000	1,183,745,774	363,891,172	1,547,636,946	107.10%	102,636,946	7.18%	





1	18	01	1	4	08	04	Dana Bimbingan & Pengawasan Pengg. Tenaga Kerja	25.000.000	12.242.538	10.713.054	22.955.592	91.82%	-2.044.408	-8.18%
1	xx	xx	1	4	08	05	Sumbangan Pihak Ketiga	45.500.000	54.295.470	9.899.530	63.485.000	139.55%	17.995.000	39.55%
1	10	01	1	4	08	06	Penerimaan ASKES DKK	25.000.000	17.356.075	7.795.750	25.151.825	100.61%	151.825	0.61%
1	01	03	1	4	08	07	Lain-lain Penerimaan	0	256.944.060	180.259.301	437.903.351		437.903.351	
1	01	03	1	4	08	30	Pendapatan Klaim Asuransi	888.500.000	932.634.335	77.053.000	1.009.657.335	113.90%	123.187.335	13.90%
							<b>DANA PERimbangan</b>	<b>312.127.969.000</b>	<b>306.686.083.041</b>	<b>17.615.168.338</b>	<b>324.301.287.379</b>	<b>103.90%</b>	<b>12.173.318.379</b>	<b>3.90%</b>
							<b>BAGI HASIL PAJAK / BAGI HASIL BKN PAJAK</b>	<b>13.655.530.000</b>	<b>14.100.441.412</b>	<b>7.508.324.055</b>	<b>21.608.765.467</b>	<b>158.24%</b>	<b>7.953.235.467</b>	<b>58.24%</b>
1	01	05	2	1	01		Bagi Hasil Pajak	13.025.000.000	13.768.117.363	7.421.301.449	21.187.418.812	162.87%	8.162.418.812	62.67%
1	01	05	2	1	01	01	Pajak Bumi dan Bangunan	8.300.000.000	7.843.256.141	3.959.647.824	11.902.904.065	143.41%	3.602.904.065	43.41%
1	01	05	2	1	01	02	Bea Perolehan Atas Tanah dan Bangunan	2.600.000.000	2.589.238.522	697.152.854	3.286.391.376	126.40%	689.391.376	26.40%
1	01	05	2	1	01	03	Pajak Penghasilan Orang Pribadi (PPH21)	2.125.000.000	1.647.390.000	1.450.740.771	3.098.130.771	145.79%	973.130.771	45.79%
1	01	05	2	1	01	04	Bagian PBB dari Pusat	0	943.305.300	558.204.300	1.601.599.600	100.00%	0	0.00%
1	01	05	2	1	01	05	Bagian BPHB dari Pusat	0	642.867.400	655.555.600	1.268.423.000	100.00%	0	0.00%
1	01	05	2	1	02		Bagi Hasil bukan Pajak/sumber Daya Alam	630.530.000	334.324.049	67.022.696	421.340.655	66.82%	-209.189.345	-33.10%
1	01	03	2	1	02	01	Iuran Hasil Hutan/Provisi Sumber Daya Alam	464.709.000	327.309.784	80.538.943	407.848.737	87.76%	-56.860.263	-12.24%
1	01	05	2	1	02	02	Iuran Tetap (Landent)	0	0	0	0			
1	01	05	2	1	02	03	Iuran Eksplorasi dan Eksploitasi (Royalties)	0	0	0	0			
1	01	05	2	1	02	04	Pungutan Pengusahaan Perikanan	0	0	0	0			
1	01	05	2	1	02	05	Pungutan Hasil Perikanan	0	0	0	0			
1	01	03	2	1	02	06	Minyak Bumi dan Gas Alam	163.821.000	7.014.285	6.483.663	13.497.918	8.24%	-150.323.082	-91.76%
1	01	05	2	1	02	07	Pemberian Hak Atas Tanah Negara	2.000.000	0	0	0	0.00%	-2.000.000	-100.00%
1	01	03	2	2	01		<b>DANA ALOKASI UMUM</b>	<b>277.906.000.000</b>	<b>277.906.000.000</b>	<b>0</b>	<b>277.906.000.000</b>	<b>100.00%</b>	<b>0</b>	<b>0.00%</b>
1	01	03	2	2	01		Dana Alokasi Umum	277.906.000.000	277.906.000.000	0	277.906.000.000	100.00%	0	0.00%
1	01	03	2	3	01		<b>DANA ALOKASI KHUSUS</b>	<b>7.380.000.000</b>	<b>2.247.000.000</b>	<b>5.173.000.000</b>	<b>7.380.000.000</b>	<b>100.00%</b>	<b>0</b>	<b>0.00%</b>
1	01	03	2	3	01	01	Dana Alokasi Khusus Reboisasi	0	0	0	0			
1	01	03	2	3	01	02	Dana Alokasi Khusus Non Reboisasi	7.380.000.000	2.247.000.000	5.173.000.000	7.380.000.000	100.00%	0	0.00%
1	01	05	2	4			<b>BAGI HASIL PAJAK &amp; BANTUAN KEUANGAN</b>	<b>13.176.450.000</b>	<b>17.402.347.629</b>	<b>4.933.074.283</b>	<b>17.930.321.912</b>	<b>132.07%</b>	<b>4.220.002.912</b>	<b>32.03%</b>
							<b>DARI PROPINSI</b>							
1	01	05	2	4	01		Bagi Hasil Pajak Propinsi	11.075.000.000	10.331.208.829	4.933.074.283	15.295.082.912	139.10%	4.220.002.912	38.10%
1	01	05	2	4	01	01	Pajak Kendaraan Bermotor / BBNKB	7.025.000.000	6.474.165.900	3.258.585.600	9.730.741.500	138.52%	2.705.741.500	38.52%
1	01	05	2	4	01	05	Pajak Bahan Bakar Kendaraan Bermotor	3.550.000.000	3.408.144.500	1.483.058.030	4.032.204.330	137.81%	1.342.204.330	37.81%
1	01	05	2	4	01	06	Pajak Pengambilan dan Pemanfaatan ABT / AP	400.000.000	350.224.700	139.665.550	495.650.250	123.99%	95.950.250	23.99%
1	01	05	2	4	01	07	Retribusi Kelebihan Muatan	0	70.691.250	45.810.263	125.801.533	100.00%	125.801.533	0.00%
1	01	05	2	4	01	08	SP3 Propinsi / Lain-lain	100.000.000	35.359.000	6.621.500	41.971.500	41.97%	-58.028.500	0.00%
1	01	05	2	4	01	09	Retribusi Tera Uang	0	6.282.279	2.131.520	8.413.789	100.00%	1.963.212	0.00%

1	01	05	2	4	02	Bantuan Keuangan dari Propinsi	2.101.439.000	2.101.439.000	0	2.101.439.000	100,00%	0	0,00%
1	01	05	2	4	02	U1 Bantuan Prasarana Perumahan dan KPEL	-	1.661.822.500	0	1.661.822.500	100,00%	0	0,00%
1	01	05	2	4	02	Bantuan TMMD dan P 3 EMD	2.101.439.000	439.616.500	0	439.616.500	31,26%	-850.777.500	60,74%
1	01	05	2	4	02	03 Bantuan/Subsidi kepada Kabupaten/Kota	-	0	0	0	0,00%	0	0,00%
1	01	05	2	4	01	03 Lain-Lain dari Propinsi	-	0	0	0	0,00%	0	0,00%
1	01	06	3			LAIN-LAIN PENDAPATAN YANG SAH	19.122.591.000	19.348.903.000	0	19.348.903.000	101,17%	222.313.000	1,17%
1	01	03	3	1	02								
1	01	03	3	1	02	01 Bantuan Dana Penyelenggaraan URA Galang 13	16.262.001.000	16.732.000.000	0	16.262.000.000	100,00%	0	0,00%
1	01	03	3	1	02	01 Dana Skor BKKBN	2.860.590.000	3.016.903.000	0	3.086.903.000	107,89%	226.313.000	7,89%
						JUMLAH KESELURUHAN	359.747.255.000	349.899.471.000	29.750.491.349	379.122.203.335	104,01%	14.291.082.335	4,01%

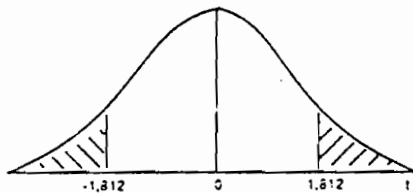
KEPALA DINAS PENDAPATAN  
KABUPATEN KARANGANYAR

Dr. JOKO BUDIYANTO, S.E., MPA, MM, CA  
Pembayar Utang Monev  
NIP. 690 010 212

Lampiran 6

TABEL DISTRIBUSI NILAI T

Tabel VI Tabel titik persentasi distribusi nilai t



Bagi d.f = 10 derajat bebas

$P(t > 1,812) = 0,05$   
 $P(t < -1,812) = 0,05$

d.f. \ α	.25	.20	.15	.10	.05	.025	.010	.005	.0005
1	1,000	1,375	1,963	3,078	6,314	12,706	31,821	63,657	636,619
2	.816	1,061	1,386	1,886	2,920	4,303	6,965	9,925	31,598
3	.765	.978	1,250	1,638	2,353	3,182	4,541	5,841	12,941
4	.741	.941	1,190	1,533	2,132	2,776	3,747	4,604	8,610
5	.727	.922	1,156	1,476	2,015	2,571	3,385	4,032	6,859
6	.718	.905	1,134	1,440	1,943	2,447	3,143	3,707	5,959
7	.711	.895	1,119	1,415	1,895	2,365	2,998	3,499	5,405
8	.706	.889	1,108	1,397	1,860	2,306	2,896	3,355	5,041
9	.703	.883	1,100	1,383	1,833	2,262	2,821	3,270	4,781
10	.700	.879	1,093	1,372	1,812	2,228	2,764	3,169	4,587
11	.697	.875	1,088	1,363	1,796	2,201	2,718	3,106	4,437
12	.695	.873	1,083	1,356	1,782	2,179	2,681	3,055	4,318
13	.694	.870	1,079	1,350	1,771	2,160	2,650	3,012	4,221
14	.692	.868	1,076	1,345	1,761	2,145	2,624	2,977	4,140
15	.691	.866	1,074	1,341	1,753	2,131	2,602	2,947	4,073
16	.690	.865	1,071	1,337	1,746	2,120	2,583	2,921	4,015
17	.689	.863	1,069	1,333	1,740	2,110	2,567	2,898	3,965
18	.688	.862	1,067	1,330	1,734	2,101	2,552	2,878	3,922
19	.688	.861	1,066	1,328	1,729	2,093	2,539	2,861	3,883
20	.687	.860	1,064	1,325	1,725	2,086	2,528	2,845	3,850
21	.686	.859	1,063	1,323	1,721	2,080	2,518	2,831	3,819
22	.686	.858	1,061	1,321	1,717	2,074	2,508	2,819	3,792
23	.685	.858	1,060	1,319	1,714	2,069	2,500	2,807	3,767
24	.685	.857	1,059	1,318	1,711	2,064	2,492	2,797	3,745
25	.684	.856	1,058	1,316	1,708	2,060	2,485	2,787	3,732
26	.684	.856	1,058	1,315	1,706	2,056	2,479	2,779	3,707
27	.684	.855	1,057	1,314	1,703	2,052	2,473	2,771	3,690
28	.683	.855	1,056	1,313	1,701	2,048	2,467	2,763	3,674
29	.683	.854	1,055	1,311	1,699	2,045	2,462	2,756	3,659
30	.683	.854	1,055	1,310	1,697	2,042	2,457	2,750	3,646
40	.681	.851	1,050	1,303	1,684	2,021	2,423	2,704	3,551
60	.679	.845	1,046	1,296	1,671	2,000	2,390	2,660	3,460
120	.677	.843	1,041	1,289	1,658	1,980	2,358	2,617	3,373
∞	.674	.842	1,036	1,282	1,645	1,960	2,326	2,576	3,291

Sumber: Fisher and Yates, *Statistical Tables for Biological, Agricultural, and Medical Research*, Table III, Izin Penerbit Oliver and Boyd, Ltd. Edinburgh, England.



84

**PEMERINTAH KABUPATEN KARANGANYAR**  
**BADAN PERENCANAAN PEMBANGUNAN DAERAH**  
**( B A P P E D A )**

Jl. KH. Wachid Hasyim Telp. (0271) 495179 KARANGANYAR

**SURAT REKOMENDASI RESEARCH / SURVEY**

**Nomor : 070/ 187 .39 / VIII / 2005**

- I. D A S A R : Surat Gubernur Propinsi Jawa Tengah tanggal 15 Agustus 1972 Nomor : BAPPEMDA/345/VIII/72
- II. M E N A R I K :  
1. Surat dari Kesbang dan Linmas Kab. Karanganyar  
Tanggal : 11 Agustus 2005 Nomor : 070/172/VIII/2005
- III. Yang bertanda tangan dibawah ini Kepala Badan Perencanaan Pembangunan Daerah Kabupaten Karanganyar, bertindak atas nama Bupati Karanganyar, menyatakan **TIDAK KEBERATAN** atas pelaksanaan research/survey dalam wilayah Kabupaten Karanganyar yang dilaksanakan oleh :
- |                    |  |
|--------------------|--|
| 1. N a m a         | : ANTONIUS KUNCORO   |
| 2. Pekerjaan       | : Mahasiswa/Peneliti   |
| 3. Alamat          | : Program Akuntansi FE Univ. Sanata Dharma Yogyakarta  |
| 4. Penanggungjawab | : Ir. Drs. HANSIADI YH, M.Si. Akt.   |
| 5. Maksud/Tujuan   | : Mengadakan penelitian dengan Judul : KONTRIBUSI RETRIBUSI DAERAH TERHADAP PENDAPATAN ASLI DAERAH |
6. Lokasi : Kabupaten Karanganyar
- Dengan ketentuan-ketentuan sebagai berikut :
- Pelaksanaan research/survey tidak disalahgunakan untuk tujuan tertentu yang dapat mengganggu kestabilan Pemerintah.
  - Sebelum melaksanakan research/survey langsung kepada responden harus terlebih dahulu melaporkan kepada penguasa setempat.
  - Setelah research/survey selesai, supaya menyerahkan hasilnya kepada BAPPEDA Kabupaten Karanganyar.
- IV. Surat Rekomendasi Research/Survey ini berlaku dari :  
tanggal : 12 Agustus s/d 12 September 2005

Dikeluarkan di : Karanganyar  
Pada tanggal : 11 Agustus 2005

An. BUPATI KARANGANYAR  
KEPALA BADAN PERENCANAAN PEMBANGUNAN DAERAH  
Ub.  
KEPALA BIDANG PENDATAAN DAN LAPORAN,  
Kasubbid. Penelitian dan Pengembangan



Ir. WIDODO  
NIP. 470 058 896

Tembusan :

- Bupati Karanganyar
- Kapolres Karanganyar
- Ka.Kan.Kesbang dan Linmas Kab. Karanganyar;
- Ka. DIPENDA Kab. Karanganyar;
- Ka. Bag. Keuangan Setda Kab. Karanganyar.