

**ANALISIS PEMBAYARAN PAJAK DAN FAKTOR-FAKTOR YANG  
DAPAT MENGURANGI JUMLAH PEMBAYARAN PAJAK  
PENGHASILAN WAJIB PAJAK ORANG PRIBADI  
YANG MEMPUNYAI KEGIATAN USAHA  
STUDI KASUS PADA WAJIB PAJAK XX**

**SKRIPSI**

**Diajukan Untuk Memenuhi Salah Satu Syarat  
Memperoleh Gelar Sarjana Ekonomi**



**Dhanang Yan Minarhadi  
012114046  
Program Studi Akuntansi  
Jurusan Akuntansi  
Fakultas Ekonomi  
Universitas Sanata Dharma  
2006**

**SKRIPSI**

**ANALISIS PEMBAYARAN PAJAK DAN FAKTOR-FAKTOR YANG  
DAPAT MENGURANGI JUMLAH PEMBAYARAN PAJAK  
PENGHASILAN WAJIB PAJAK ORANG PRIBADI  
YANG MEMPUNYAI KEGIATAN USAHA  
STUDI KASUS PADA WAJIB PAJAK XX**


Oleh

**Dhanang Yan Minartiadi**

**NIM: 012114046**

**Telah disetujui**

Pembimbing I



**Drs. Y.P. Supardiyono, M.Si., Akt.**

Tanggal 8 Desember 2005

Pembimbing II



**Ir. Drs. Hansiadi Yuli Hartanto, M.Si., Akt.**

Tanggal 12 Mei 2006

## SKRIPSI




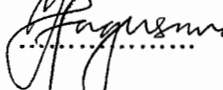

# ANALISIS PEMBAYARAN PAJAK DAN FAKTOR-FAKTOR YANG DAPAT MENGURANGI JUMLAH PEMBAYARAN PAJAK PENGHASILAN WAJIB PAJAK ORANG PRIBADI YANG MEMPUNYAI KEGIATAN USAHA STUDI KASUS PADA WAJIB PAJAK XX

Dipersiapkan dan ditulis oleh:

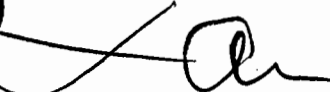

Dhanang Yar Minahadi  
NIM : 012114046

Telah dipertahankan di depan panitia penguji  
pada tanggal 30 Agustus 2006  
dan dinyatakan memenuhi syarat

Susunan Panitia Penguji

	Nama Lengkap	Tanda Tangan
Ketua	Dra. YFM. Gien Agustinawansari, M.M., Akt	
Sekretaris	Lisia Apriani, S.E., M.Si., Akt.	
Anggota	Drs. YP. Supardiyono, M.Si., Akt.	
Anggota	Ir. Drs. Hansiadi Yuli Hartanto, M.Si., Akt.	
Anggota	Dra. YFM. Gien Agustinawansari, M.M., Akt.	

Yogyakarta, 31 Agustus 2006

Fakultas Ekonomi  
Universitas Sanata Dharma  
Dekan,  
  
  
Drs. Alex Kahu Lantum, M.S.

Halaman Motto

**Tidak ada jalan pintas.....**

**Halaman Persembahan**

**Karya Terbaikku Ini Aku Persembahkan Untuk:**

**Allah Bapa di Surga**

**Yesus Kristus**

**Bunda Maria (Terima Kasih Atas Penyertaanmu)**

**Ibuku tersayang**

**Bapakku (My Spirit)**

**Adikku Dhian**

## Pernyataan Keaslian Karya

Saya menyatakan dengan sesungguhnya bahwa skripsi yang saya tulis ini tidak memuat karya atau bagian karya orang lain kecuali yang telah disebutkan dalam kutipan dan daftar pustaka sebagaimana layaknya karya ilmiah.

Yogyakarta, 30 Agustus 2006

Dhanang Yan Minarhadi

## **ABSTRAK**

### **ANALISIS PEMBAYARAN PAJAK DAN FAKTOR-FAKTOR YANG DAPAT MENGURANGI PEMBAYARAN PAJAK PENGHASILAN WAJIB PAJAK ORANG PRIBADI YANG MEMPUNYAI KEGIATAN USAHA**

#### **Studi Kasus Pada Wajib Pajak XX**

**Dhanang Yan Minarhadi**  
**NIM: 012114046**  
**Universitas Sanata Dharma**  
**Yogyakarta**  
**2005**

Penelitian ini bertujuan untuk mengetahui apakah pembayaran pajak penghasilan jumlah pajak penghasilan Wajib Pajak XX sudah sesuai dengan peraturan perpajakan dan juga untuk mengetahui faktor-faktor yang dapat mengurangi jumlah pembayaran pajak. Untuk dapat mengetahui apakah pembayaran dan jumlah pembayaran pajak penghasilan sudah sesuai peraturan perpajakan penulis menggunakan analisis deskriptif dan komparatif, dengan membandingkan antara penghitungan wajib pajak dengan penghitungan berdasarkan peraturan perpajakan. Untuk mengetahui faktor-faktor yang dapat mengurangi jumlah pembayaran pajak penulis menggunakan analisis komparatif.

Kesimpulan yang diperoleh dari penelitian ini adalah bahwa Wajib Pajak XX belum membayar pajak penghasilan dengan jumlah yang sesuai dengan peraturan perpajakan dan faktor-faktor yang dapat digunakan untuk mengurangi pembayaran pajak adalah dengan cara menunda pengakuan pendapatan atas penjualan yang dilakukan secara kredit dan menggunakan metode pengakuan pendapatan dari penjualan angsuran dengan menggunakan metode pengakuan Metode Harga Pokok Kemudian Laba Kotor (*Cost Recovery Method*) atas penjualan yang dilakukan secara angsuran, serta dengan menggunakan metode pengakuan depresiasi dengan Metode Saldo Menurun (*Double Declining Balance Method*), dan penggunaan Metode Rata-rata (*Average Method*) dalam menilai persediaan barang dagangan dari perusahaan yang dimiliki Wajib Pajak XX.

## **ABSTRACT**

### **AN ANALYSIS OF TAX PAYMENT AND FACTORS THAT CAN REDUCE THE AMOUNT OF EARNING TAX PAYMENT OF PERSONAL TAX PAYER HAVING ENTERPRISES A Case study at Tax Payer XX**

**Dhanang Yan Minarhadi  
NIM: 012114046  
Sanata Dharma University  
YOGYAKARTA  
2005**

This research had purposes to know whether the earning tax payment of tax-payer XX was already in accordance with the tax regulation and to know the factors which could reduce the amount of tax payment. To achieve those purposes, the writer used descriptive and comparative analysis. By comparing the tax payer's calculation and the calculation based on tax regulation, the writer could know whether the earning tax payment and the amount of earning tax paid by tax-payer XX was in accordance with the tax regulation. The writer used comparative analysis to know the factors which could reduce the amount of tax payment.

The conclusions from this research were that tax-payer XX did not yet pay earning tax with the amount which was in line with tax regulation and the factors that could be used to reduce tax payment were by postponing the recognition of earning from credit sales and using recognition method of earning from installment sales with recognition method of Cost Recovery Method for sales on installment system and using depreciation recognition method with Double Declining Balance Method and using Average Method in valuing the merchandise inventory of tax payer XX's company.



## Kata Pengantar

Puji syukur kepada Bapa di Surga atas segala kasih karunia-Nya sehingga saya dapat menyelesaikan karya ini. Penyelesaian karya ini juga tidak terlepas dari dukungan teman-teman dan dosen seindu yang telah banyak membantu dalam proses pembuatan karya ini. Tidak lupa juga saya ucapkan terima kasih kepada:

1. Drs. Alex Kahu Lantum, M.S., selaku Dekan Fakultas Ekonomi.
2. Bapak A. Yudi Yuniarto, M.B.A., selaku Wakil Dekan Fakultas Ekonomi.
3. Ir.Drs. Hansiadi Yuli Hartanto, M.Si., Akt., selaku Ketua Program Studi Akuntansi dan Pembimbing II.
4. Drs. Y.P. Supardiyono, M.Si., Akt., selaku Pembimbing I. Terima kasih atas segala bimbingan dan kesabaran dalam membimbing saya.
5. Pak Wahyu, Bu Gien, dan Bu Lilis atas segala tambahan materi dalam menyelesaikan skripsi saya ini.
6. Seluruh staf dosen pengajar Program Studi Akuntansi Universitas Sanata Dharma, terima kasih atas ilmu-ilmu yang telah diberikan.
7. Seluruh staf dosen pengajar Program Studi Manajemen Universitas Sanata Dharma, terima kasih atas kerja samanya selama ini.
8. Seluruh staf kesekretariatan FE (Mas Has, Mas Frans, Mas Yuli, Mas Jalur, Bu Atun, Bu Biyem, dan Bu Tutik) terima kasih atas pelayanan dan kerja samanya selama ini.
9. Maria Novita Wahyu Juwitari, terima kasih atas waktu, perhatian, dan pemberian semangat selama proses penyelesaian skripsi ini.
10. Desbi Anindita Puspitaningtyas, terima kasih untuk semuanya.

11. Bapak Fs. Bahari Nusantara dan bapak Noven di KAP Leonard, Mulia, & Richard.
12. Anggota Tim Borang Akreditasi Program Studi Akuntansi (Nicko, Antok Gembul, Yuli) terima kasih atas kerja samanya.
13. Anggota Tim Sukses Visitasi Akreditasi (Ares, Mita, Alfonsa, Dyah, Riska), terima kasih atas bantuannya.
14. Teman seperjuangan dan kompetitor yang menyenangkan, Tri Karsa Lay.
15. Teman-teman MPT ku.
16. Teman-teman yang lain (Ibnu, Ucup, Dedi, Tofu, Lede, Pijel, Kolik, Asti, Ririn, Vivi, Moni, Hilda, Ivana).
17. Teman-temanku angkatan 2001.
18. Adik-adikku angkatan 2002.
19. Adik-adikku angkatan 2003.
20. Guru-guru SD Nologaten dan teman-teman SDku.
21. Guru-guru SMP 8 Yogyakarta dan teman-temanku SMP.
22. Guru-guru SMA 11 Yogyakarta dan teman-temanku.
23. Teman-teman Mudika St. Aloysius Gonzaga.
24. Pak Heru atas kesempatan asistensi dan tambahan ilmu yang telah diberikan.
25. Mbak Rossi dan asisten dosen yang telah mengajar saya, terima kasih atas semuanya.
26. Mas Broto atas pinjaman labnya.
27. Tim Borang Akreditasi Manajemer, terima kasih atas “kerja samanya” selama ini.



## DAFTAR ISI

<b>HALAMAN JUDUL .....</b>	<b>i</b>
<b>HALAMAN PERSETUJUAN DOSEN PEMBIMBING.....</b>	<b>ii</b>
<b>HALAMAN PENGESAHAN .....</b>	<b>iii</b>
<b>HALAMAN MOTTO .....</b>	<b>iv</b>
<b>HALAMAN PERSEMBAHAN.....</b>	<b>v</b>
<b>HALAMAN PERNYATAAN KARYA .....</b>	<b>vi</b>
<b>ABSTRAK .....</b>	<b>vii</b>
<b>KATA PENGANTAR.....</b>	<b>viii</b>
<b>DAFTAR ISI .....</b>	<b>xi</b>
<b>DAFTAR TABEL .....</b>	<b>xv</b>
<b>BAB I. PENDAHULUAN</b>	
A. Latar Belakang Masalah .....	1
B. Rumusan Masalah .....	3
C. Batasan Masalah .....	3
D. Tujuan Penelitian .....	4
E. Manfaat Penelitian .....	4
F. Sistematika Penelitian .....	5
<b>BAB II. TINJAUAN PUSTAKA</b>	
A. Pajak .....	7

B. Cara Penghitungan Penghasilan Kena Pajak .....	19
C. Tarif Pajak .....	24
D. Surat Pemberitahuan dan Surat setoran Pajak .....	25
E. Wajib Pajak Orang Pribadi .....	29
F. Jenis SPT PPh Orang Probadi .....	30
G. Penghasilan Netto dan Penghasilan Kena Pajak Orang Pribadi .....	31
H. Penyusutan .....	33
I. Rekonsiliasi Laporan Keuangan .....	34
J. Perencanaan Pajak .....	34
K. Tahapan Dalam membuat Perencanaan Pajak .....	33
L. Perencanaan Beban Pajak .....	34

### **BAB III. METODE PENELITIAN**

A. Jenis Penelitian .....	40
B. Lokasi dan Waktu Penelitian .....	40
C. Subjek dan Objek Penelitian .....	40
D. Data Yang Diperlukan .....	41
E. Teknik Pengumpulan Data .....	41
F. Teknik Analisis Data .....	41

### **BAB IV. GAMBARAN UMUM WAJIB PAJAK**

A. Gambaran Umum Wajib Pajak .....	44
------------------------------------	----

B. Perusahaan GM .....	45
1. Sejarah Singkat .....	45
2. Tujuan Pendirian Perusahaan .....	46
3. Struktur Organisasi Perusahaan .....	46
4. Produksi .....	50
5. Penanganan Limbah .....	53
6. Pemasaran .....	55
7. Promosi .....	56
8. Produk .....	56
C. Perusahaan PM	
1. Sejarah Singkat .....	57
2. Struktur Organisasi .....	58
3. Penjualan .....	62
4. Pemasaran .....	63
5. Promosi .....	63
6. Produk .....	64

## **BAB V. DESKRIPSI DATA DAN PEMBAHASAN**

A. Deskripsi Data .....	65
B. Pembahasan .....	80
C. Faktor-Faktor Yang Dapat Mempengaruhi Pengurangan Pembayaran Pajak .....	85

D. Pembahasan .....	90
---------------------	----

## **BAB VI. PENUTUP**

A. Kesimpulan .....	105
B. Keterbatasan Penelitian .....	109
C. Saran .....	111

## DAFTAR TABEL

Tabel 2.1 Tabel Lapisan Pajak Penghasilan .....	25
Tabel 2.2 Tabel Batas Waktu Penyampaian SPT Tahunan .....	26
Tabel 2.3 Tabel Batas Waktu Penyampaian SPT Masa .....	27
Tabel 2.4 Tabel Batas Waktu Pembayaran Pajak .....	28
Tabel 2.5 Tabel Penghitungan Penghasilan Neto .....	31
Tabel 2.6 Tabel Penyusutan Unuk Harta Berwujud .....	34
Tabel 5.1 Tabel Surat Setoran Pajak PPh Pasal 25 .....	84
Tabel 5.2 Tabel Surat Pemberitahuan Pajak PPh Pasal 25 .....	84
Tabel 5.3 Tabel Surat Setoran Pajak PPh Pasal 29 .....	85
Tabel 5.4 Tabel Surat Pemberitahuan Pajak PPh Pasal 29 .....	85
Tabel 6.1 Tabel <i>Present Value</i> Pajak Atas Penjualan Angsuran .....	107
Tabel 6.2 Tabel Harga Pokok Per Unit Untuk Perusahaan GM .....	109

## BAB I

### Pendahuluan

#### A. Latar Belakang Masalah.

Dalam era yang penuh dengan ketidakpastian seperti ini, banyak yang harus diperhatikan oleh para pelaku bisnis dalam mempertahankan usahanya. Setidaknya ada dua yang harus diperhatikan oleh para pelaku bisnis, yaitu masalah ketidakpastian usahanya dan pajak. Dari kedua masalah di atas, masalah pajak merupakan salah satu yang dapat direncanakan dan diatur, sedangkan masalah ketidakpastian usaha sulit untuk diatur oleh perusahaan karena hal tersebut berasal dari lingkungan luar perusahaan.

Jika dicermati secara mendalam, pajak juga berasal dari luar lingkungan wajib pajak, yaitu dari pemerintah, tetapi wajib pajak dapat mempengaruhi jumlah pajaknya karena sistem pemungutan pajak di Indonesia menggunakan sistem *Self Assesment System*, dimana para wajib pajak menghitung, memperhitungkan, membayar, dan melaporkan pajaknya sendiri kepada pemerintah (dalam ini *Fiscus*). Dengan demikian wajib pajak dapat mengatur pembayaran pajaknya tanpa melanggar peraturan perpajakan jika dapat melakukan perencanaan pajak secara tepat.

Tindakan perencanaan pajak dilakukan dengan penghindaran pajak (*tax avoidance*), dan bukan penyelundupan pajak (*tax evasion*). Pembayaran pajak yang merupakan muara dari perencanaan pajak harus selalu dievaluasi setelah tahun pajak berakhir untuk mengetahui apakah perencanaan pajak yang digunakan wajib pajak sudah menghasilkan penghematan dalam



pembayaran pajaknya. Perencanaan pajak dikatakan berhasil tidak hanya dilihat dari kecilnya pajak yang dibayarkan tetapi juga berkenaan dengan hal-hal yang kecil seperti ketepatan pembayaran dan pelaporan pajak, serta ada tidaknya denda yang diterima.

Peraturan pajak mengenai wajib pajak orang pribadi selama ini banyak terjadi perubahan yang dilakukan oleh pemerintah. Selama beberapa tahun belakangan ini telah terjadi beberapa perubahan dalam peraturan pajak untuk wajib pajak orang pribadi dari pengenaan pajak yang ditanggung pemerintah sampai dengan pembaharuan besarnya Penghasilan Tidak Kena Pajak untuk Wajib Pajak Orang Pribadi.

Pada umumnya wajib pajak orang pribadi terdiri dari wajib pajak orang pribadi yang mempunyai kegiatan usaha, wajib pajak orang pribadi yang memperoleh penghasilan dari satu pemberi kerja, dan wajib pajak yang melakukan pekerjaan bebas. Di antara beberapa jenis wajib pajak orang pribadi tersebut, wajib pajak orang pribadi yang mempunyai kegiatan usaha sangat menarik untuk diperhatikan pembayaran pajaknya dan perencanaan pajak yang dapat dilakukan penghematan dalam pembayaran pajak. Hal ini disebabkan karena wajib pajak orang pribadi yang mempunyai kegiatan usaha harus memperhitungkan dua hal, yaitu mengenai pendapatan yang diterimanya dari pekerjaannya serta laba atau rugi atas kegiatan usahanya. Penghitungan laba atau rugi inilah yang dapat dimaksimalkan oleh wajib pajak untuk melakukan perencanaan pajak agar dapat menghasilkan penghematan dalam pembayaran pajak. Perencanaan pajak untuk kegiatan

usaha wajib pajak dapat dilakukan dengan mempertimbangkan faktor-faktor yang dapat mempengaruhi pengurangan pembayaran pajak yang salah satunya dilakukan dengan memilih berbagai metode dalam mengakui transaksi-transaksi yang terjadi di dalam usaha wajib pajak. Oleh karena itu, penentuan kebijakan atas faktor-faktor yang dapat mengurangi jumlah pembayaran pajak dapat membantu wajib pajak sendiri dalam mengatur pembayaran pajaknya dan dapat menghasilkan suatu penghematan yang akan menguntungkan wajib pajak sendiri.

#### **B. Rumusan Masalah.**

Berdasarkan latar belakang masalah di atas, penulis merumuskan masalahnya sebagai berikut:

1. Apakah pembayaran Pajak Penghasilan dan jumlah Pajak Penghasilan yang dibayarkan oleh Wajib Pajak XX sudah sesuai dengan peraturan perpajakan.
2. Faktor-faktor apa yang dapat digunakan Wajib Pajak XX untuk meminimalkan pembayaran pajak penghasilan.

Wajib Pajak XX adalah wajib pajak orang pribadi yang bekerja di suatu perusahaan di Yogyakarta dan mempunyai dua bidang usaha yaitu berupa perusahaan GM dan perusahaan PM.

#### **C. Batasan Masalah**

Batasan masalah dalam penelitian ini adalah :

Faktor-faktor yang dapat mempengaruhi pengurangan pembayaran pajak penghasilan Wajib Pajak XX yang akan digunakan dalam analisis adalah faktor-faktor yang ada di Laporan Keuangan dan Laporan Pajak Wajib Pajak XX.

#### **D. Tujuan Penelitian.**

Tujuan dari penelitian ini adalah :

1. Untuk mengetahui apakah pembayaran pajak penghasilan dan jumlah pajak penghasilan yang dibayarkan oleh Wajib Pajak XX telah sesuai dengan peraturan perpajakan.
2. Untuk mengetahui faktor-faktor apa saja yang dapat digunakan Wajib Pajak XX agar Wajib Pajak XX dapat meminimalkan pajak yang dibayarkannya.

#### **E. Manfaat Penelitian**

Hasil penelitian ini diharapkan dapat bermanfaat bagi wajib pajak XX, universitas maupun bagi penulis sendiri.

1. Bagi Wajib Pajak.

Hasil penelitian ini dapat dijadikan sebagai bahan pertimbangan dalam menghitung pajak yang harus dibayarkan dan dalam membuat perencanaan pajak wajib pajak terutama dalam menghitung pajak atas usaha wajib pajak.

2. Bagi Universitas.

Hasil dari penelitian ini diharapkan dapat memberikan sumbangan pengetahuan dan dapat menjadi bahan untuk penelitian di masa yang akan datang seiring dengan banyaknya perubahan kebijakan dalam bidang perpajakan.

3. Bagi Penulis.

Hasil ini dapat dijadikan sebagai pengalaman dan dapat menambah pengetahuan dalam mempersiapkan diri menghadapi dunia kerja.

#### **F. Sistematika Penulisan**

Keseluruhan penulisan skripsi ini terdiri dari enam bab dengan pembahasan sebagai berikut. Pada bab pertama dikemukakan mengenai latar belakang masalah, rumusan masalah, batasan masalah, tujuan penelitian, manfaat penelitian, dan sistematika penulisan.

Bab kedua berisi landasan teori yang digunakan penulis pada saat penulisan ini. Bab ini berisi mengenai pengertian pajak, cara penghitungan penghasilan kena pajak, tarif pajak, pengertian dan kegunaan surat pemberitahuan dan surat setoran pajak, jenis-jenis wajib pajak orang pribadi, dan mengenai perencanaan pajak.

Bab ketiga berisi metodologi penelitian yang digunakan penulis dalam melakukan penelitian. Bab ini berisi hal-hal yang berhubungan dengan jenis penelitian, data yang dibutuhkan, dan teknik analisis data.

Bab keempat berisi gambaran umum mengenai wajib pajak XX dan juga perusahaan-perusahaan yang dimiliki wajib pajak yang digunakan dalam penelitian ini.

Bab kelima penulis berusaha memberikan tanggapan dan analisis terhadap apa yang telah penulis teliti dalam perusahaan dan berusaha menyelesaikan masalah berdasarkan teori dan analisis yang tepat untuk menarik kesimpulan.

Pada bab keenam penulis berusaha menarik kesimpulan dari hasil yang telah dianalisis dan memberikan saran kepada wajib pajak xx.

## BAB II

### Tinjauan Pustaka.

#### A. Pajak.

##### 1. Pengertian Pajak.

Adriani yang dikutip oleh Zain (2003 : 10), mengemukakan pajak adalah iuran rakyat kepada negara (yang dapat dipaksakan) yang terutang oleh yang wajib membayarnya menurut peraturan-peraturan, dengan tidak mendapatkan prestasi kembali, yang langsung dapat ditunjuk, dan yang gunanya adalah untuk membiayai pengeluaran-pengeluaran umum berhubungan tugas negara yang menyelenggarakan pemerintahan.

Menurut Soemitro (1992 : 5) pajak adalah iuran kepada kas negara berdasarkan undang-undang (yang dapat dipaksakan) dengan tidak mendapat jasa timbal (kontraprestasi), yang langsung dapat ditunjukan dan yang digunakan untuk membayar pengeluaran umum.

Berdasarkan definisi di atas, Mardiasmo (2002 : 1) menyimpulkan bahwa pajak memiliki unsur-unsur :

##### a. Iuran rakyat kepada negara.

Yang berhak memungut pajak hanyalah negara. Iuran tersebut berupa uang (bukan barang).

##### b. Berdasarkan undang-undang.

Pajak dipungut berdasarkan atau kekuatan undang-undang serta aturan pelaksanaannya.

- c. Tanpa balas jasa atau kontraprestasi dari negara yang secara langsung dapat ditunjuk. Dalam pembayaran pajak tidak dapat ditunjukkan adanya kontraprestasi individual oleh pemerintah.
- d. Digunakan untuk membiayai rumah tangga negara, yakni pengeluaran-pengeluaran yang bermanfaat bagi masyarakat luas.

## **2 Pengelompokan Pajak.**

Menurut Mardiasmo (2002 : 5), pajak dapat dikelompokkan menjadi):

### **a. Menurut Golongannya.**

#### **1). Pajak Langsung.**

Pajak yang harus dipikul oleh wajib pajak sendiri dan tidak dapat dibebankan kepada orang lain.

#### **2) Pajak Tidak Langsung.**

Pajak yang pada akhirnya dapat dipindahkan atau dibebankan kepada orang lain.

### **b. Menurut Sifatnya.**

#### **1). Pajak Subjektif.**

Pajak yang berpangkal atau berdasarkan pada subjek pajak sendiri, dalam ini memperhatikan keadaan diri dari Wajib Pajak.

## 2). Pajak Objektif.

Pajak yang berpangkal pada objek pajak, tanpa memperhatikan keadaan diri dari Wajib Pajak itu sendiri.

### c. Menurut Lembaga Pemungutannya.

#### 1). Pajak Pusat.

Pajak yang dipungut oleh Pemerintah Pusat dan digunakan untuk membiayai rumah tangga negara.

#### 2). Pajak Daerah.

Pajak yang dipungut oleh Pemerintah Daerah dan digunakan untuk membiayai rumah tangga daerah.

### **3. Tata Cara Pemungutan Pajak.**

#### a. Stelsel Pajak.

Menurut Waluyo (2002: 15) pemungutan pajak dilaksanakan berdasarkan tiga stelsel, yaitu:

##### 1) Stelsel Nyata.

Pengenaan pajak didasarkan pada objek (penghasilan nyata) sehingga pemungutannya baru dapat dilakukan pada akhir tahun, yakni setelah penghasilan sebenarnya diketahui.

##### 2) Stelsel Anggapan.

Pengenaan pajaknya didasarkan suatu anggapan yang diatur oleh undang-undang. Misalnya penghasilan suatu tahun dianggap sama dengan penghasilan tahun sebelumnya.



### 3) Stelsel Campuran.

Merupakan kombinasi antara stelsel nyata dan stelsel campuran. Pada awal tahun, besarnya pajak dihitung berdasarkan suatu anggapan, kemudian pada akhir tahun besarnya pajak disesuaikan dengan besarnya pajak yang sebenarnya.

#### b. Asas Pemungutan Pajak.

Menurut Mardiasmo (2002 : 7), asas pemungutan pajak terdapat tiga asas, yaitu :

##### 1). Asas Domisili.

Negara berhak untuk mengenakan pajak atas seluruh penghasilan Wajib Pajak yang bertempat tinggal di wilayahnya, baik penghasilan yang berasal dari dalam negeri maupun dari luar negeri. Asas ini berlaku bagi Wajib Pajak Dalam Negeri.

##### 2). Asas Sumber.

Negara berhak untuk mengenakan pajak terhadap penghasilan yang bersumber di wilayahnya tanpa memperhatikan tempat tinggal dari Wajib Pajak tersebut.

##### 3). Asas Kebangsaan.

Pengenaan pajak dihubungkan dengan kebangsaan suatu negara. Misalnya pajak bangsa asing di Indonesia dikenakan

kepada setiap bangsa asing yang bertempat tinggal di Indonesia. Asas ini berlaku bagi Wajib Pajak Luar Negeri.

c. Sistem Pemungutan Pajak.

Menurut Waluyo (2002: 16), sistem pemungutan pajak ada tiga macam, yaitu:

1) *Official Assessment System*.

Suatu sistem pemungutan yang memberi wewenang penuh kepada pemerintah (*fiscus*) untuk menentukan besarnya pajak yang terutang oleh Wajib Pajak.

Ciri-cirinya adalah:

- a) Wewenang untuk menentukan besarnya pajak yang terutang ada pada fiskus.
- b) Wajib Pajak bersifat pasif.
- c) Utang pajak timbul setelah dikeluarkan surat ketetapan pajak oleh fiskus.

2) *Self Assessment System*.

Suatu sistem pemungutan pajak yang memberi wewenang terhadap wajib pajak untuk menentukan sendiri besarnya pajak yang terutang.

Ciri-cirinya adalah:

- a) Wewenang untuk menentukan besarnya pajak terutang ada pada Wajib Pajak sendiri.

- b) Wajib pajak aktif, mulai dari menghitung, menyetor dan meaporkan sendiri pajak yang terutang.
- c) Fiskus tidak ikut campur dan hanya mengawasi saja.

3). *With Holding System.*

Suatu sistem pemungutan pajak yang memberi wewenang kepada pihak ketiga (bukan fiskus maupun Wajib Pajak yang bersangkutan) untuk menentukan besarnya pajak yang terutang oleh Wajib Pajak.

#### 4. Subjek Pajak.

Pajak penghasilan dikenakan terhadap Subjek Pajak atas penghasilan yang diterima atau diperoleh dalam tahun pajak. Yang menjadi Subjek Pajak (Undang-Undang Perpajakan No. 17 tahun 2000)

- a. 1). Orang pribadi.
  - 2) Warisan yang belum terbagi sebagai satu kesatuan menggantikan yang berhak.
- b. Badan, terdiri dari PT, CV, perseroan lainnya, BUMN/BUMD, dengan nama dan bentuk apapun firma, kongsi, dana pensiun, persekutuan, perkumpulan, yayasan, organisasi massa, organisasi sosial politik, atau organisasi sejenis, lembaga, dan bentuk badan lainnya.
- c. Bentuk Usaha Tetap.

Subjek pajak dapat dibedakan menjadi:

a. Subjek Pajak Dalam Negeri.

1) Subjek Pajak Orang Pribadi

Orang pribadi yang bertempat tinggal di Indonesia atau orang pribadi yang berada di Indonesia lebih dari 183 hari dalam jangka waktu 12 bulan, atau orang pribadi yang dalam satu tahun pajak berada di Indonesia dan niat tinggal di Indonesia.

2) Subjek Pajak Badan.

Badan yang didirikan dan bertempat kedudukan di Indonesia.

b. Subjek Pajak Luar Negeri.

1) Subjek Pajak Orang Pribadi.

Orang pribadi yang tidak bertempat tinggal di Indonesia atau berada di Indonesia tidak lebih dari 183 hari dalam jangka waktu satu bulan, yang:

a) Menjalankan usaha dan melakukan kegiatan melalui bentuk usaha tetap di Indonesia

b) Menerima atau memperoleh penghasilan dari Indonesia bukan dari menjalankan usaha atau melakukan kegiatan melalui bentuk usaha tetap.

2) Subjek Pajak Badan.

Badan yang tidak didirikan di Indonesia dan tidak bertempat tinggal di Indonesia yang:

- a) Menjalankan usaha atau melakukan kegiatan melalui bentuk usaha tetap di Indonesia.
- b) Menerima dan memperoleh penghasilan dari Indonesia bukan dari menjalankan usaha atau melakukan kegiatan melalui bentuk usaha tetap di Indonesia.

Yang tidak termasuk Subjek Pajak adalah:

- a. Badan perwakilan negara asing.
- b. Pejabat perwakilan diplomatik dan konsulat atau pejabat lain dari negara asing, dan orang-orang yang diperbantukan kepada mereka yang bekerja pada dan bertempat tinggal bersama-sama mereka, dengan syarat bukan warga negara Indonesia dan di Indonesia tidak menerima atau memperoleh penghasilan lain di luar jabatan atau pekerjaannya tersebut serta negara yang bersangkutan memberikan perilaku timbal balik.
- c. Organisasi internasional yang ditetapkan dengan Ketetapan Menteri Keuangan dengan syarat:
  - 1). Indonesia menjadi anggota organisasi tersebut.
  - 2). Tidak menjalankan usaha atau kegiatan lain untuk memperoleh penghasilan dari Indonesia selain pemberian pinjaman kepada pemerintah yang dananya berasal dari iuran para anggota.
- d. Pejabat perwakilan organisasi Internasional yang ditetapkan dengan Keputusan Menteri Keuangan dengan syarat bukan warga negara

Indonesia dan tidak menjalankan usaha atau kegiatan atau pekerjaan lain untuk memperoleh penghasilan di Indonesia.

## **5. Objek Pajak.**

Yang menjadi Objek Pajak berdasarkan Undang-Undang Perpajakan Tahun 2000 yaitu setiap tambahan kemampuan ekonomis yang diterima atau diperoleh Wajib Pajak, baik berasal dari Indonesia maupun dari luar Indonesia, yang dapat dipakai untuk konsumsi atau menambah kekayaan Wajib Pajak yang bersangkutan, dengan nama dan dalam bentuk apapun, termasuk:

- a. Penggantian atau imbalan berkenaan dengan pekerjaan atau jasa yang diterima atau diperoleh termasuk gaji, upah, tunjangan, honorarium, komisi, bonus, gratifikasi, uang pensiun, atau imbalan dalam bentuk lainnya, kecuali ditentukan lain oleh Undang-Undang
- b. Hadiah dari undian, atau pekerjaan, atau kegiatan, dan penghargaan.
- c. Laba Usaha.
- d. Keuntungan karena penjualan atau karena pengalihan harta termasuk:
  - 1). Keuntungan karena pengalihan harta kepada perseroan, persekutuan, dan badan lainnya sebagai pengganti saham atau penyertaan modal.

- 2). Keuntungan karena diperoleh perseroan, persekutuan, dan badan lainnya karena pengalihan harta kepada pemegang saham, sekutu, atau anggota.
- 3) Keuntungan karena likuidasi, penggabungan, peleburan, pemekaran, pemecahan, atau pengambilalihan usaha.
- 4) Keuntungan karena pengalihan harta berupa hibah, bantuan, sumbangan, kecuali yang diberikan kepada keluarga sedarah dalam satu keturunan lurus satu derajat, dan badan keagamaan atau badan pendidikan atau badan sosial atau pengusaha kecil termasuk koperasi yang ditetapkan oleh Menteri Keuangan, sepanjang tidak ada hubungan dengan usaha, pekerjaan, kepemilikan atau penguasaan antara pihak-pihak yang bersangkutan.
- 5) Penerimaan kembali pembayaran pajak yang telah dibebankan sebagai biaya.
- 6) Bunga termasuk premium, diskonto, dan imbalan karena jaminan pengembalian utang.
- 7) Dividen, dengan nama dan dalam bentuk apapun, termasuk dividen dari perusahaan asuransi kepada pemegang polis, dan pembagian sisa hasil usaha koperasi.
- 8) Royalti
- 9) Sewa dan penghasilan lain sehubungan dengan penggunaan harta.

- 10) Penerimaan atau perolehan pembayaran berkala.
- 11) Keuntungan karena pembebasan utang, kecuali sampai dengan jumlah tertentu yang ditetapkan dengan Peraturan Pemerintah.
- 12) Keuntungan karena selisih kurs mata uang asing.
- 13) Selisih lebih karena penilaian aktiva.
- 14) Premi asuransi.
- 15) Iuran yang diterima atau diperoleh perkumpulan dari anggotanya yang terdiri dari Wajib Pajak yang menjalankan usaha dan pekerjaan bebas.
- 16) Tambahan kekayaan netto yang berasal dari penghasilan yang belum dikenakan pajak.

Yang tidak termasuk Objek Pajak berdasarkan Undang-Undang Perpajakan No. 17 Tahun 2000 adalah:

- a. 1). Bantuan sumbangan, termasuk zakat yang diterima oleh badan amil zakat atau lembaga amil zakat yang dibentuk atau disahkan Pemerintah dan para penerima zakat yang berhak.
- 2). Harta hibahan yang diterima oleh keluarga sedarah dalam garis keturunan lurus satu derajat, dan oleh badan keagamaan atau badan pendidikan atau badan sosial atau penguasaan kecil termasuk koperasi yang ditetapkan oleh Menteri Keuangan.

Sepanjang tidak ada hubungan dengan usaha, pekerjaan, kepemilikan, atau penguasaan antara pihak-pihak yang bersangkutan.



- b. Warisan.
- c. Harta termasuk setoran tunai yang diterima badan sebagai pengganti saham atau penyertaan modal.
- d. Penggantian atau imbalan sehubungan dengan pekerjaan atau jasa yang diterima atau diperoleh dalam bentuk natura dan atau kenikmatan dari Wajib Pajak atau Pemerintah.
- e. Pembayaran dari perusahaan asuransi kepada orang pribadi sehubungan dengan asuransi kesehatan, asuransi kecelakaan, asuransi jiwa, asuransi dwiguna, dan asuransi beasiswa.
- f. Dividen atau bagian laba yang diterima atau diperoleh perseroan terbatas sebagai Wajib Pajak dalam negeri, koperasi, BUMN, atau BUMD, dari penyertaan modal pada badan usaha yang didirikan dan bertempat kedudukan di Indonesia dengan syarat:
  - 1) Dividen berasal dari cadangan laba ditahan.
  - 2) Bagi perseroan terbatas, BUMN dan BUMD yang menerima dividen paling rendah 25% (dua puluh lima persen) dari jumlah modal yang disetor dan harus mempunyai usaha aktif diluar kepemilikan saham tersebut.
- g. Iuran yang diterima atau diperoleh dana pensiun yang pendiriannya telah disahkan oleh Menteri Keuangan baik yang dibayar pemberi kerja maupun pegawai.

- h. Penghasilan dari modal yang ditanamkan oleh dana pensiun sebagaimana dimaksud pada huruf g, dalam bidang-bidang tertentu yang ditetapkan oleh Keputusan Menteri Keuangan.
- i. Bagian laba yang diterima atau diperoleh anggota dari persekutuan komanditer yang modalnya tidak terbagi atas saham-saham, persekutuan, perkumpulan, firma dan, kongsi.
- j. Bunga obligasi yang diterima atau diperoleh perusahaan reksa dana selama 5 (lima) tahun pertama sejak pendirian perusahaan atau pemberian izin usaha.
- k. Penghasilan yang diterima atau diperoleh perusahaan modal ventura berupa bagian laba dari badan pasangan usaha yang didirikan dan menjalankan usaha atau kegiatan di Indonesia dengan syarat badan pasangan tersebut:
  - 1). Merupakan perusahaan kecil, menengah, atau yang menjalankan kegiatan dalam sektor-sektor usaha yang ditetapkan oleh keputusan Menteri Keuangan.
  - 2). Sahamnya tidak diperdagangkan di bursa efek di Indonesia.

#### **B. Cara Penghitungan Penghasilan Kena Pajak.**

Berdasarkan Undang-Undang Perpajakan No. 17 Tahun 2000, cara mengetahui besarnya penghasilan kena pajak bagi Wajib Pajak Dalam Negeri berdasarkan penghasilan bruto dikurangi:

1. Biaya untuk mendapatkan, menagih, dan memelihara penghasilan, termasuk biaya pembelian bahan, biaya berkenaan dengan pekerjaan atau jasa termasuk upah, gaji, honorarium, bonus, gratifikasi, dan tunjangan yang diberikan dalam bentuk uang, bunga, sewa, royalti, biaya perjalanan, biaya pengolahan limbah, premi asuransi, biaya administrasi, dan pajak kecuali Pajak Penghasilan.
2. Penyusutan atas pengeluaran untuk memperoleh harta berwujud dan amortisasi atas pengeluaran untuk memperoleh hak dan atas biaya lain yang mempunyai masa manfaat lebih dari satu tahun .
3. Iuran kepada dana pensiun yang pendiriannya telah disahkan oleh Menteri Keuangan.
4. Kerugian karena penjualan atau pengalihan harta yang dimiliki dan digunakan perusahaan atau yang dimiliki untuk mendapatkan, menagih, dan memelihara penghasilan.
5. Kerugian dari selisih kurs mata uang asing.
6. Biaya penelitian dan pengembangan perusahaan yang dilakukan di Indonesia.
7. Biaya beasiswa, magang, dan pelatihan.
8. Piutang yang nyata-nyata tidak dapat ditagih, dengan syarat:
  - a. Telah dibebankan sebagai biaya dalam laporan laba rugi komersial.
  - b. Telah diserahkan perkara penagihannya kepada Badan Urusan Piutang dan Lelang Negara (BUPLN) atau adanya perijinan tertulis

mengenai penghapusan piutang atau pembebasan utang antara kreditur dan debitur yang bersangkutan.

c. Telah dipublikasikan dalam penerbitan umum dan khusus.

d. Wajib pajak harus menyerahkan daftar piutang yang tidak dapat ditagih kepada Direktorat Jenderal Pajak.

9. Pembentukan dana atau penumpukan dana cadangan berupa cadangan piutang tak tertagih untuk usaha bank dan sewa guna usaha dengan hak opsi, cadangan untuk usaha asuransi, dan cadangan biaya reklamasi untuk usaha pertambangan, yang ketentuannya dan syarat-syaratnya ditetapkan dengan Keputusan Menteri Keuangan.

10. Premi asuransi kesehatan, asuransi kecelakaan, asuransi jiwa, asuransi dwiguna, dan asuransi beasiswa yang dibayar oleh pemberi kerja dan premi asuransi tersebut dihitung sebagai penghasilan bagi Wajib Pajak orang pribadi yang bersangkutan.

11. Penggantian atau imbalan sehubungan dengan pekerjaan atau jasa yang diberikan dalam bentuk natura dan kenikmatan berupa penyediaan makanan dan minuman bagi seluruh karyawan.

12. Penggantian atau imbalan sehubungan dengan pekerjaan atau jasa yang diberikan dalam bentuk natura dan kenikmatan.

a. Di daerah tertentu (misalnya di daerah terpencil).

b. Berkaitan dengan pelaksanaan pekerjaan, yang ditetapkan oleh Menteri Keuangan.

13. Kompensasi kerugian fiskal tahun sebelumnya (maksimal 5 (lima) tahun).

Sedangkan biaya-biaya yang tidak diperkenankan untuk dikurangkan terhadap penghasilan bruto berdasarkan Undang-Undang Perpajakan No. 17 Tahun 2000 adalah:

1. Pembagian laba dengan nama dan dalam bentuk apapun seperti dividen, termasuk dividen yang dibayarkan perusahaan asuransi kepada pemegang polis, dan pembagian sisa hasil usaha koperasi.
2. Biaya yang dibebankan atau dikeluarkan untuk kepentingan pribadi pemegang saham, sekutu, atau anggota.
3. Pembentukan atau penumpukan dana cadangan kecuali dana cadangan piutang tak tertagih untuk usaha bank dan sewa guna usaha dengan hak opsi, cadangan untuk usaha asuransi, dan cadangan biaya reklamasi untuk usaha pertambangan, yang ketentuan dan syarat-syaratnya ditetapkan dengan Keputusan Menteri Keuangan.
4. Premi asuransi kesehatan, asuransi kecelakaan, asuransi jiwa, asuransi dwiguna, asuransi beasiswa, yang dibayar oleh Wajib Pajak Orang Pribadi kecuali jika dibayar oleh pemberi kerja dan premi tersebut dihitung sebagai penghasilan bagi Wajib Pajak yang bersangkutan.
5. Penggantian atau imbalan sehubungan dengan pekerjaan atau jasa yang diberikan dalam bentuk natura dan kenikmatan, kecuali penyediaan makanan dan minuman bagi seluruh pegawai serta penggantian atau imbalan dalam bentuk natura atau kenikmatan di

daerah tertentu dan yang berkaitan dengan pelaksanaan pekerjaan yang ditetapkan oleh Keputusan Menteri Keuangan.

6. Jumlah yang melebihi kewajaran yang dibayarkan kepada pemegang saham atau kepada pihak yang mempunyai hubungan istimewa sebagai imbalan sehubungan dengan pekerjaan yang dilakukan.
7. Harta yang dihibahkan, bantuan atau sumbangan, dan warisan sebagaimana dimaksud dalam pasal 4 ayat 3 huruf a dan huruf b kecuali zakat atau penghasilan yang nyata-nyata dibayarkan oleh Wajib Pajak Orang Pribadi pemeluk agama Islam dan atau Wajib Pajak Badan Dalam Negeri yang dimiliki oleh pemilik agama Islam kepada badan amil zakat yang dibentuk dan disahkan Pemerintah.
8. Pajak penghasilan.
9. Biaya yang dibebankan dan dikeluarkan untuk kepentingan pribadi Wajib Pajak atau orang yang menjadi tanggungannya.
10. Gaji yang dibayarkan kepada anggota persekutuan, firma, atau perseroan komanditer yang modalnya tidak terbagi atas saham.
11. Sanksi administrasi berupa bunga, denda dan kenaikan serta sanksi pidana berupa denda yang berkenaan dengan pelaksanaan perundang-undangan di bidang perpajakan.
12. Biaya-biaya (pengeluaran) untuk mendapatkan, menagih, dan memelihara penghasilan yang:
  - a. Dikenakan PPh (Pajak Penghasilan) final.
  - b. Bukan objek pajak PPh.

13. Biaya-biaya (pengeluaran) untuk mendapatkan, menagih, memelihara penghasilan yang PPh-nya dihitung dengan menggunakan Norma Penghitungan Penghasilan Netto.

Sedangkan cara penghitungan pajak dari Wajib Pajak Orang Pribadi dengan cara mengalikan Penghasilan Kena Pajak dengan tarif berdasarkan UU PPh pasal 17, dan dapat digunakan rumus sebagai berikut:

Pajak Penghasilan : Penghasilan Kena Pajak x tarif pasal 17

Pajak Kena Pajak : Penghasilan netto dari usaha +  
Penghasilan netto dari pekerjaan

Penghasilan Netto dari Usaha: (Penghasilan Brutto dari Usaha – Biaya yang diperkenankan oleh peraturan perpajakan)

### C. Tarif Pajak.

Mardiasmo (2002: 9) mengemukakan bahwa tarif pajak dapat dibagi menjadi empat, yaitu:

#### 1. Tarif Sebanding atau Proporsional.

Tarif berupa persentase yang tetap, terhadap berapapun yang dikenai pajak sehingga besarnya pajak yang terutang proporsional dengan besarnya nilai yang dikenai pajak.

#### 2. Tarif Tetap.

Tarif berupa jumlah yang tetap (sama) terhadap berapapun jumlah yang dikenai pajak sehingga besarnya pajak yang terutang tetap.



### 3. Tarif Progresif.

Persentase tarif yang digunakan semakin besar bila jumlah yang dikenai pajak jumlahnya semakin besar.

### 4. Tarif Degresif.

Persentase tarif yang digunakan semakin kecil bila jumlah yang dikenai pajak semakin besar.

Berdasarkan pasal 17 UU PPh, besarnya tarif penghasilan Wajib Pajak Orang Pribadi dapat dilihat pada tabel 2.1.

Tabel 2.1. Tabel Tarif Pajak Berdasarkan Lapisan Penghasilan

Lapisan Kena Pajak	Tarif Pajak
Sampai dengan Rp25.000.000,00	5%
Di atas Rp25.000.000,00 s.d. Rp50.000.000,00	10%
Di atas Rp50.000.000,00 s.d. Rp100.000.000,00	15%
Di atas Rp 100.000.000,00 s.d Rp200.000.000,00	25%
Di atas Rp 200.000.000,00	35%

## D. Surat Pemberitahuan dan Surat Setoran Pajak.

### 1. Surat Pemberitahuan (SPT)

Surat Pemberitahuan (SPT) adalah surat yang digunakan untuk melaporkan perhitungan dan pembayaran pajak yang terutang menurut ketentuan peraturan perundang-undangan (Waluyo, 2002: 31). Secara garis besar SPT dibedakan menjadi dua (Mardiasmo, 2002: 20), yaitu: SPT Masa dan SPT Tahunan.

#### a. SPT Masa.



Surat yang digunakan oleh wajib pajak untuk melaporkan penghitungan dan atau pembayaran pajak yang terutang dalam satu Masa Pajak atau pada suatu saat.

b. SPT Tahunan.

Surat yang digunakan oleh wajib pajak untuk melaporkan penghitungan dan atau pembayaran pajak yang terutang dalam suatu Tahun Pajak.

Sedangkan batas waktu penyampaian SPT dapat dilihat dalam tabel 2.2 dan 2.3.

2. Surat Setoran Pajak.

Surat Setoran Pajak (SSP) adalah surat yang oleh Wajib Pajak digunakan untuk melakukan pembayaran atau penyetoran pajak yang terutang kepada kas negara (Mardiasmo, 2002: 23). Batas waktu pembayaran atau penyetoran pajak dapat dilihat pada tabel 2.4.

Sedangkan untuk pembayaran kekurangan pajak yang terutang berdasarkan SPT Tahunan harus dibayarkan lunas selambat-lambatnya tanggal 25 bulan ketiga setelah Tahun Pajak atau Bagian Tahun Pajak berakhir, sebelum SPT itu disampaikan.

Tabel 2.2. Tabel Batas Waktu Penyampaian SPT Tahunan.

Jenis Pajak	Yang Menyampaikan SPT	Batas Waktu Penyampaian
SPT Tahunan PPh	Wajib Pajak yang mempunyai NPWP	Selambatnya 3 bulan setelah akhir Tahun Pajak
PPh Pasal 21 Tahunan	Pemotong PPh Pasal 21	Selambatnya 3 bulan setelah akhir Tahun Pajak.

Tabel 2.3. Tabel Batas Waktu Penyampaian SPT Masa.

Jenis Pajak	Yang Menyampaikan SPT	Batas waktu penyampaian SPT
PPH pasal 21	Pemotong PPh pasal 21	Tanggal 20 bulan takwim berikutnya setelah Masa Pajak berakhir
PPH pasal 22 Impor, PPN dan PPnBM atas Impor	Wajib Pajak	14 hari setelah masa pajak berakhir.
PPH pasal 22 Impor, PPN dan PPnBM atas Impor (Ditjen Bea Cukai)	Direktorat Bea dan Cukai	7 hari setelah batas waktu penyetoran pajak berakhir.
PPH pasal 22 Bendaharawan	Bendaharawan	Tanggal 14 bulan takwim berikutnya setelah Masa Pajak berakhir.
PPH pasal 22 Bahan Bakar	Pertamina	20 hari setelah Masa Pajak berikutnya.
PPH pasal 22 Pemungut oleh badan tertentu	Pemungut pajak	20 hari setelah Masa Pajak berakhir.
PPH pasal 23	Pemotong PPh pasal 23	Tanggal 20 bulan takwim setelah Masa Pajak Berakhir.
PPH pasal 25	Wajib Pajak yang mempunyai NPWP	Tanggal 20 bulan takwim setelah Masa Pajak berakhir.
PPH pasal 26	Pemotong PPh pasal 26	Tanggal 20 bulan takwim setelah Masa Pajak berakhir.
PPN dan PPnBM	Pengusaha Kena Pajak	Tanggal 20 bulan takwim setelah Masa Pajak berakhir.
PPN dan PPnBM Bendaharawan	Bendaharawan Pemerintah	14 hari setelah Masa Pajak berakhir.
PPN dan PPnBM selain Bendaharawan	Selain Bendaharawan Pemerintah	20 hari setelah Masa Pajak berakhir.

Tabel 2.4. Tabel Batas Waktu Pembayaran Pajak.

Jenis Pajak	Batas Waktu Penyampaian Atau Penyetoran
PPh pasal 21	Tanggal 10 bulan takwim berikutnya setelah Masa Pajak berakhir.
PPh pasal 22 Impor, PPN, PPnBM atas Impor	Bersamaan dengan pembayaran Bea Masuk. Apabila Bea masuk dibebaskan/ditunda, harus dilunasi pada saat penyelesaian dokumen impor.
PPh pasal 22 Impor, PPN, PPnBM atas Impor (Ditjen Bea Cukai)	Satu hari setelah pemungutan pajak dilakukan.
PPh pasal 22 Bendaharawan	Pada hari yang sama dengan pelaksanaan pembayaran.
PPh pasal 22 Bahan Bakar	Pada saat surat perintah pengeluaran barang ditebus.
PPh pasal 22 Pemungutan oleh badan tertentu	Tanggal 10 bulan takwim berikutnya setelah Masa Pajak berakhir.
PPh pasal 23	Tanggal 10 bulan takwim berikutnya setelah Masa pajak berakhir.
PPh pasal 25	Tanggal 15 bulan takwim berikutnya setelah Masa Pajak berakhir.
PPh pasal 26	Tanggal 10 bulan takwim berikutnya setelah Masa Pajak berakhir.
PPN dan PPnBM	Tanggal 15 bulan takwim berikutnya setelah Masa Pajak berakhir.
PPN dan PPnBM Bendaharawan	Tanggal 7 bulan takwim berikutnya setelah Masa Pajak berakhir.

#### E. Wajib Pajak Orang Pribadi Yang Wajib Menyampaikan SPT

##### Tahunan

Menurut Gustian (2003: 10) yang wajib mengisi dan menyampaikan SPT tahunan orang pribadi adalah:

1. Wajib pajak orang pribadi yang menerima atau memperoleh penghasilan dari kegiatan usaha dan atau pekerjaan bebas.

2. Wajib pajak orang pribadi yang menerima atau memperoleh penghasilan dari modal dan lain-lain.
3. Pegawai yang menerima atau memperoleh penghasilan sehubungan dengan pekerjaan, jasa atau kegiatan yang jumlahnya telah melebihi Penghasilan Tidak Kena Pajak (PTKP).
4. Kuasa warisan yang belum terbagi
5. Pejabat negara, PNS, anggota TNI/POLRI dan pegawai BUMN/BUMD sesuai dengan Keputusan Presiden Nomor 33 tahun 1986.
6. WNI yang bekerja pada Perwakilan Asing dan Perwakilan Organisasi Internasional.
7. Orang asing yang berada di Indonesia lebih dari 183 hari dalam jangka waktu 12 bulan atau orang yang dalam satu tahun pajak berada di Indonesia dan mempunyai niat tinggal di Indonesia.
8. Masing-masing suami istri yang dikenakan Pajak Penghasilan secara terpisah dalam hal:
  - a. Suami istri telah hidup berpisah
  - b. Dikehendaki secara tertulis oleh suami istri berdasarkan perjanjian pisah harta dan penghasilan.

#### **F. Jenis SPT PPh Orang Pribadi**

Menurut Gustian (2003: 15) jenis SPT tahunan yang harus dilaporkan oleh wajib pajak orang pribadi ada dua jenis, yaitu:

1. SPT Tahunan PPh Orang Pribadi dengan formulir 1770

Yang wajib mengisi SPT Orang Pribadi dengan Formulir 1770 adalah wajib pajak orang pribadi yang:

- a. Menerima atau memperoleh penghasilan dari pekerjaan bebas.
- b. Menerima atau memperoleh penghasilan dari modal dan lain-lain
- c. Menerima atau memperoleh penghasilan dari satu pemberi kerja termasuk dari istri atau/anak dan atau belum kawin dan memperoleh penghasilan lainnya.
- d. Pegusaha tertentu

2. SPT Tahunan PPh Orang Pribadi dengan formulir 1770 S

Yang wajib mengisi SPT Tahunan Orang Pribadi dengan formulir 1770 S adalah wajib pajak orang pribadi yang:

- a. Pegawai yang menerima penghasilan dari satu pemberi kerja
- b. Pejabat negara, PNS, anggota TNI/POLRI
- c. Pensiunan.

Dengan jumlah penghasilan neto di atas PTKP dalam satu tahun pajak atau tahun buku.

**G. Penghasilan Neto dan Penghasilan Kena Pajak Orang Pribadi**

1. Penghasilan Neto Orang Pribadi

Menurut Gustian (2003: 45) penghasilan neto orang pribadi penghitungan penghasilan neto orang pribadi dapat dilihat dalam tabel 2.5.

Tabel. 2.5. Tabel penghitungan penghasilan neto.

No	Penghasilan Neto Suami	Penghasilan Neto Istri	Total Penghasilan
1	Usaha/kegiatan.pekerjaan bebas/penghasilan lain	Usaha/kegiatan.pekerjaan bebas/penghasilan lain	Penghasilan neto istri digabung dengan penghasilan neto suami
2	Usaha/kegiatan.pekerjaan bebas/penghasilan lain	Bekerja pada satu pemberi kerja yang subjek pajak	Penghasilan neto suami saja
3	Usaha/kegiatan.pekerjaan bebas/penghasilan lain	Bekerja pada satu pemberi kerja yang bukan subjek pajak	Penghasilan neto istri digabung dengan penghasilan neto suami
4	Bekerja pada satu pemberi kerja	Usaha/kegiatan.pekerjaan bebas/penghasilan lain	Penghasilan neto istri digabung dengan penghasilan neto suami
5	Bekerja pada satu pemberi kerja	Bekerja pada satu pemberi kerja	Penghasilan neto suami
6	Bekerja pada satu pemberi kerja	Bekerja pada lebih dari satu pemberi kerja	Penghasilan neto istri digabung dengan penghasilan neto suami
7	Bekerja pada satu pemberi kerja	Bekerja pada lebih dari satu pemberi kerja dan ada usaha atau penghasilan lain.	Penghasilan neto istri digabung dengan penghasilan neto suami

## 2. Penghasilan Kena Pajak Orang Pribadi

Menurut Gustian (2003: 47) penghasilan kena pajak wajib dalam negeri dibagi menjadi dua, yaitu yang menggunakan pembukuan dan

yang menggunakan norma penghasilan neto dalam menghitung pajak yang terutang. Syarat bagi wajib pajak yang diperkenankan menggunakan norma penghasilan neto dalam menghitung pajak terutangnya adalah sebagai berikut:

- a. Wajib pajak orang pribadi yang peredaran brutonya tidak lebih dari Rp. 600.000.000,00 dalam satu tahun.
- b. Wajib pajak yang menghitung penghasilannya dengan menggunakan norma penghitungan diwajibkan untuk melakukan pencacatan terhadap peredaran brutonya.
- c. Bagi wajib pajak yang memilih menggunakan norma penghitungan, penghasilan netonya ditentukan dengan cara mengalikan suatu persentase tertentu terhadap peredaran brutonya dalam satu tahun.
- d. Selain itu norma penghitungan penghasilan neto dapat diterapkan kepada wajib pajak yang:
  - 1). Wajib menyelenggaraan pembukuan tetapi wajib pajak tidak atau tidak sepenuhnya menyelenggarakan pembukuan atau tidak memperlihatkan pembukuannya atau bukti-buktinya, namun peredaran brutonya dapat diketahui.
  - 2). Dianggap menyelenggarakan pembukuan, yaitu wajib pajak yang tidak memberitahukan kepada Direktorat Jenderal Pajak untuk menghitung penghasilan netonya

dengan norma penghitungan sesuai jangka waktu yang telah ditentukan, tetapi tidak atau tidak sepenuhnya menyelenggarakan pembukuan atau tidak memperlihatkan pembukuan atau bukti-buktinyan tetapi peredaran brutonya dapat diketahui.

- e. Wajib pajak luar negeri yang melakukan kegiatan usaha di Indonesia penghitungan pajak terutangya sama dengan penghitungan pajak wajib pajak dalam negeri.
- f. Penghasilan atau kerugian bagi wanita telah kawin dianggap penghasilan atau kerugian suami.
- g. Penghasilan yang dikenakan pajak tersendiri:
  - 1). Penghasilan anak yang belum dewasa digabungkan dengan penghasilan orang tuanya.
  - 2). Penghasilan yang semata-mata diterima atau diperoleh dari satu pemberi kerja yang telah dipotong PPh pasal 21 dan pekerjaan tersebut tidak ada hubungannya dengan usaha atau pekerjaan bebas suami atau keluarga, khususnya untuk wanita kawin.

#### **H. Penyusutan.**

Penyusutan adalah alokasi jumlah suatu aktiva yang dapat disusutkan sepanjang masa manfaat yang diestimasi (PSAK: 17).



Berdasarkan Undang-Undang Perpajakan No. 17 tahun 2000, penyusutan dapat dilihat dalam tabel 2.6.

Tabel 2.6. Tabel Penyusutan Untuk Harta Berwujud.

Kelompok Harta Berwujud	Masa Manfaat	Tarif Depresiasi	
		Garis Lurus	Saldo Menurun
I. Bukan Bangunan			
Kelompok 1	4 tahun	25%	50%
Kelompok 2	8 tahun	12,5%	25%
Kelompok 3	16 tahun	6,25%	12,5%
Kelompok 4	20 tahun	5%	10%
II. Bangunan			
Permanen	20 tahun	5%	-
Tidak Permanen	10 tahun	10%	-

#### I. Rekonsiliasi Laporan Keuangan Akuntansi Dengan Laporan Keuangan Fiskal.

Adanya perbedaan pengakuan penghasilan dan biaya antara akuntansi komersial dan fiskal menimbulkan perbedaan dalam menghitung besarnya penghasilan kena pajak. Perbedaan antara laporan keuangan komersial dan laporan keuangan fiskal dapat dikelompokkan menjadi dua, yaitu perbedaan waktu (*timing difference*) dan perbedaan tetap (*permanent difference*).

Perbedaan waktu adalah perbedaan yang bersifat sementara karena adanya ketidaksamaan waktu pengakuan penghasilan dan beban antara peraturan perpajakan dan standar akuntansi keuangan. Perbedaan tetap adalah perbedaan yang terjadi karena peraturan perpajakan menghitung laba fiskal berbeda dengan perhitungan laba menurut standar akuntansi keuangan (Suandy, 2003: 89).

## J. Perencanaan Pajak.

### a. Pengertian Perencanaan Pajak.

Perencanaan pajak merupakan tindakan penstrukturan yang terkait dengan konsekuensi potensi pajaknya, yang tekanannya kepada pengendalian setiap transaksi yang ada konsekuensi pajaknya. Tujuan dari itu semua adalah bagaimana pengendalian tersebut dapat mengefisienkan jumlah pajak yang akan ditransfer kepada pemerintah melalui apa yang disebut dengan penghindaran pajak (*tax avoidance*) dan bukan penyelundupan pajak (*tax evasion*) (Zain, 2003: 42).

Jadi secara garis besar perencanaan pajak adalah proses mengorganisasikan usaha wajib pajak atau kelompok wajib pajak sedemikian rupa sehingga utang pajaknya berada pada posisi yang paling minimal, sepanjang ini dimungkinkan baik oleh ketentuan peraturan perundang-undangan perpajakan maupun secara komersial (Zain, 2003: 43).

### 2. Jenis Perencanaan Pajak.

Menurut Suandy (2003: 116) perencanaan pajak dibagi dua, yaitu:

- a. Perencanaan pajak nasional
- b. Perencanaan pajak internasional

Perbedaan utama antara perencanaan pajak nasional dengan perencanaan pajak internasional adalah peraturan yang akan digunakan. Dalam perencanaan pajak nasional hanya memperhatikan undang-undang domestik, tetapi kalau perencanaan pajak internasional disamping undang-undang domestik juga harus memperhatikan perjanjian pajak (*tax treaty*) dan undang-undang dari negara-negara yang terlibat.

### 3. Hal Yang Perlu Diperhatikan Dalam Perencanaan Pajak.

Hal-hal yang perlu diperhatikan dalam perencanaan pajak (Suandy, 2003: 10) adalah:

- a. Tidak melanggar ketentuan perpajakan.
- b. Secara bisnis masuk akal karena perencanaan pajak merupakan bagian yang tidak terpisahkan dari perencanaan menyeluruh perusahaan baik jangka pendek maupun jangka panjang.
- c. Adanya bukti-bukti pendukung yang memadai.

### K. Tahapan Dalam Membuat Perencanaan Pajak.

Tahapan yang harus diperhatikan dalam pembuatan perencanaan pajak (Suandy, 2003: 14) adalah:

1. Menganalisis informasi yang ada.

Menganalisis komponen yang berbeda atas pajak yang terlihat dalam suatu proyek dan menghitung seakurat mungkin beban pajak (*tax burden*) yang harus ditanggung.

2. Membuat satu model atau lebih rencana kemungkinan besarnya pajak.

Pemilihan bentuk transaksi operasi yang paling menguntungkan dan menghasilkan pajak yang paling minimal.

3. Evaluasi atas perencanaan pajak.

Evaluasi dilakukan untuk melihat sejauh mana hasil pelaksanaan suatu perencanaan pajak terhadap beban pajak (*tax burden*), perbedaan laba

kotor, dan pengeluaran selain pajak atas berbagai alternatif perencanaan.

4. Mencari kelemahan dan kemudian memperbaiki kembali perencanaan pajak.

Keberhasilan perencanaan pajak dapat dilihat melalui evaluasi, dan suatu rencana harus diubah mengingat adanya perubahan peraturan pajak dan jika terjadi banyak kelemahan.

5. Memutakhirkan perencanaan pajak.

Walaupun suatu rencana sudah dijalankan, tetap perlu diperhitungkan setiap perubahan yang terjadi baik dari undang-undang maupun pelaksanaannya dan perlu adanya penyesuaian dalam ini dengan memperhatikan perkembangan di masa yang akan datang maupun situasi saat ini.

#### **L. Perencanaan Beban Pajak**

Menurut Suandy (2003: 131-134), perencanaan pajak yang dapat digunakan dalam merencanakan beban pajak dapat dilakukan dengan beberapa hal sebagai berikut:

1. Pemilihan Metode Penilaian Persediaan

Penentuan metode penilaian persediaan cukup penting dalam perencanaan pajak terutama untuk perusahaan yang bergerak di bidang manufaktur dan perdagangan.

2. Pendanaan Aktiva Tetap dengan Sewa Guna Usaha Dengan Hak Opsi.

Untuk efisiensi beban pajak sewa guna usaha dengan hak opsi sebaiknya dipilih, karena jangka waktu *leasing* umumnya lebih pendek dari umur aktiva dan pembayaran *leasing* dapat dibiayakan seluruhnya. Dengan demikian aktiva tersebut dapat dibiayakan lebih cepat dibandingkan melalui penyusutan jika pembelian dilakukan secara langsung.

3. Pemilihan Metode Penyusutan Aktiva Tetap dan Atas Amortisasi Aktiva Tidak Berwujud

Penyusutan aktiva tetap dan amortisasi aktiva tidak berwujud yang diakui oleh fiskus terdiri dari:

- a. Metode garis Lurus
- b. Metode Saldo Menurun.

4. Transaksi Yang Berkaitan Dengan Perusahaan yang Berperan Sebagai Pemungut Pajak

Selain sebagai pembayar pajak perusahaan juga sebagai pemotong pajak terhadap pihak ketiga. Apabila perusahaan tidak memotong maka perusahaan akan menanggung akibatnya dan akan dikenakan kewajiban untuk membayar pajak yang seharusnya dipotong ditambah dengan denda bunga atas keterlambatan penyetoran sebesar 2 % sebulan dari pokok pajak.

5. Optimalisasi Pengkreditan Pajak Penghasilan Yang telah Dibayar.

6. Pengajuan Penurunan Angsuran Masa PPh Pasal 25

Perusahaan sebaiknya mengajukan permohonan pengurangan pembayaran jika diproyeksikan laba pada akhir tahun turun. Hal ini terjadi karena jika pada akhir tahun ternyata terdapat kelebihan pembayaran pajak maka dan walaupun kelebihanannya dapat direstitusi tetapi perusahaan akan terlebih dahulu diperiksa.

7. Rekonsiliasi SPT PPh dengan SPT PPN

Rekonsiliasi SPT PPh dengan SPT PPN berkaitan dengan prosedur pengecekan yang dilakukan KPP terhadap jumlah omset penjualan dalam SPT PPh dengan SPT PPN.

8. Rekonsiliasi SPT PPh dengan SPT PPh Pasal 21

Rekonsiliasi SPT PPh dengan SPT PPh Pasal 21 berkaitan dengan prosedur yang dilakukan KPP terhadap jumlah biaya gaji yang dibayarkan dalam SPT PPh dengan SPT PPh Pasal 21 apakah terdapat kesamaan atau tidak.

### **BAB III**

#### **Metode Penelitian.**

##### **A. Jenis Penelitian.**

Jenis penelitian yang dilakukan oleh adalah studi kasus yang merupakan penelitian terhadap suatu data keuangan dan pajak dari Wajib Pajak XX, kemudian data tersebut dievaluasi serta ditarik kesimpulan. Hasil penelitian ini tidak dapat ditarik sebagai suatu generalisasi sehingga harus disesuaikan dengan kondisi tertentu..

##### **B. Lokasi dan Waktu Penelitian**

Penelitian ini dilakukan pada Wajib Pajak XX dan perusahaan yang dimiliki Wajib Pajak XX dengan jangka waktu penelitian selama 2 bulan.

##### **C. Subjek dan Objek Penelitian**

###### **1. Subjek Penelitian.**

- a. Wajib Pajak XX
- b. Bagian Keuangan Perusahaan yang dimiliki wajib pajak
- c. Staf Perpajakan Perusahaan yang dimiliki wajib pajak

###### **2. Objek Penelitian.**

Objek penelitian ini adalah Data Penghasilan Wajib Pajak dan Laporan Keuangan dari Perusahaan-Perusahaan yang dimiliki Wajib Pajak dan Laporan Pajak selama 2004

**D. Data Yang Diperlukan.**

1. Penghasilan Wajib Pajak
2. Gambaran umum mengenai Perusahaan yang dimiliki Wajib Pajak.
3. Laporan Keuangan Perusahaan yang dimiliki Wajib Pajak.
4. Laporan Pajak Perusahaan yang dimiliki Wajib Pajak

**E. Teknik Pengumpulan Data.**

1. Wawancara, merupakan teknik pengumpulan data dalam metode survei yang menggunakan pertanyaan secara lisan kepada subjek penelitian (Nur Indriantoro, 1999: 152). Dalam hal ini penulis melakukan wawancara kepada bagian keuangan dan pajak untuk memahami dan mengetahui kebijakan dari Perusahaan tersebut dalam bidang pajak.
2. Dokumentasi. Dilakukan dengan melihat data keuangan data pajak Wajib Pajak XX kemudian mengutip atau menyalin data keuangan dan pajak tersebut. Bertujuan untuk memperoleh data yang dapat mendukung penelitian dan pelaksanaan penelitian.

**F. Teknik Analisis Data.**

Untuk menjawab rumusan masalah yang pertama, penulis memakai metode deskriptif dan komparatif dengan langkah sebagai berikut:



1. Mendeskripsikan Penghasilan yang dimiliki Wajib Pajak XX beserta Laporan Keuangan dan Laporan Pajak Perusahaan yang dimiliki wajib pajak untuk dapat mengetahui kebijakan yang digunakan dalam menyusun Laporan Keuangan maupun Laporan Pajaknya beserta pajak yang harus dibayar. Hasil dari deskripsi ini disajikan dalam satu tabel tersendiri.
2. Melakukan koreksi fiskal atas Laporan Keuangan Perusahaan tersebut dengan menggunakan dasar Peraturan Pajak yang berlaku dengan tidak mengubah metode-metode akuntansi dan pajak yang digunakan Perusahaan tersebut untuk membuat Laporan Keuangannya maupun Laporan Pajaknya. Hasil dari penghitungan koreksi fiskal tersebut, dibandingkan dengan hasil penghitungan koreksi fiskal yang dilakukan oleh Wajib Pajak.
3. Menganalisis Surat Setoran Pajak sebagai bukti pembayaran pajak yang dimiliki oleh Wajib Pajak XX tersebut. Hasil dari analisis tersebut disajikan dalam satu tabel tersendiri dan dibandingkan dengan ketentuan yang ada di Peraturan Perpajakan untuk mengetahui apakah pembayaran pajak Wajib Pajak XX terlambat atau tidak.
4. Menganalisis Surat Pemberitahuan sebagai bukti pelaporan pajak yang dimiliki oleh Wajib Pajak XX. Hasil analisis disajikan dalam satu tabel tersendiri dan dibandingkan dengan ketentuan yang ada dalam Peraturan Perpajakan untuk mengetahui apakah pelaporan pajak yang dilakukan oleh Wajib Pajak XX terlambat atau tidak.

5. Jika hasil yang diperoleh dalam langkah 4, 5, dan 6 ternyata sama dengan Peraturan Perpajakan, maka pembayaran pajak yang dilakukan Wajib Pajak XX sudah sesuai dengan Peraturan Perpajakan jika berbeda maka pembayaran pajak yang dilakukan oleh Wajib Pajak X tidak sesuai dengan Peraturan Perpajakan.

Untuk menjawab rumusan masalah kedua, penulis menggunakan metode deskriptif dan komparatif. Dari hasil deskripsi data laporan keuangan dan laporan pajak dalam teknik analisis data yang pertama tersebut penulis menganalisis faktor-faktor yang memungkinkan untuk digunakan dalam mengurangi pembayaran pajak (seperti cara pengakuan pendapatan dan biaya, metode yang dapat dipilih dalam penilaian pendapatan dan biaya).

Setelah mengetahui faktor-faktor yang dapat digunakan dalam mengurangi pembayaran pajak maka penulis menganalisis lebih lanjut mengenai metode atau cara apa yang dapat digunakan dalam mengakui faktor-faktor tersebut agar dapat mengurangi jumlah pembayaran pajak Wajib Pajak XX.

## BAB IV

### GAMBARAN UMUM WAJIB PAJAK

#### A. Gambaran Umum Wajib Pajak

Wajib Pajak XX adalah seorang direktur di sebuah Perusahaan yang ada di Yogyakarta dan mempunyai dua buah bidang usaha yang masih bertahan sampai saat ini. Wajib pajak telah menjadi direktur di Perusahaan tersebut dan mengembangkan kedua bidang usahanya yaitu di bidang manufaktur wajib pajak mempunyai perusahaan dengan nama Perusahaan GM yang bergerak dalam pemroduksian genteng dan paving blok dan Perusahaan PM yang bergerak dalam bidang penjualan sepeda motor di Daerah Istimewa Yogyakarta ini. Kedua perusahaan tersebut masih berupa perusahaan perseorangan atas nama Wajib Pajak XX tersebut.

Dalam mengelola kedua perusahaannya wajib pajak memiliki orang kepercayaan untuk mengelola kedua perusahaannya. Wajib pajak sendiri hanya melakukan pengecekan dan melakukan beberapa pembeciraan dengan konsuemen terutama jika akan terjadi kontrak yang jumlahnya besar dan untuk menentukan kebijakan yang akan diambil untuk memajukan perusahaannya serta menyelesaikan masalah yang tidak dapat diselesaikan oleh pimpinan yang ada di perusahaan tersebut, seperti dalam menentukan kenaikan gaji karyawan ataupun jika akan terjadi perekrutan pekerja baru.

## **B. Perusahaan GM**

### **1. Sejarah Singkat Berdirinya Perusahaan GM**

Perusahaan Industri GM didirikan pada bulan Juni tahun 1986 oleh Bp. Prananto Hidayat. Perusahaan tersebut merupakan perusahaan yang bergerak dalam industri genteng beton dan paving block. Perusahaan ini pada mulanya di pimpin sendiri oleh Bp. Prananto Hidayat yang kemudian pada tahun 1989 pimpinan perusahaan diserahkan kepada Ny. Renny Siswati hingga saat ini.

Pesatnya perkembangan pembangunan di bidang perumahan baik perumahan *real estate* maupun perumahan rakyat, gedung perkantoran, ruko dan lain sebagainya, menyebabkan permintaan bahan bangunan antara lain genteng beton berwarna dan *con block* meningkat pesat. Atas dasar itulah maka PT GM memperluas usahanya dengan membuka kantor cabang di Semarang pada tahun 1986. PT GM mendapat tanda ijin usaha (HO) nomor / Pem.D / idz / 1984, tepatnya tanggal 18 Agustus 1984. Perusahaan GM termasuk perusahaan besar dengan Surat Ijin Usaha Perdagangan (SIUP) nomor 44/12-02/PBIX/1990 tanggal 8 September 1990 yang dikeluarkan di Sleman atas nama Menteri Perdagangan oleh kantor Perdagangan Kabupaten Sleman Yogyakarta.

Perusahaan GM tergabung dalam keanggotaan Kamar Dagang dan Industri (KADIN) Daerah Istimewa Yogyakarta pada tahun

1986, yang bertujuan agar perusahaan lebih teratur dan terkoordinasi dalam menjalankan kegiatan-kegiatan usahanya.

## 2. Tujuan Pendirian Perusahaan

Tujuan didirikannya perusahaan ini selain untuk mendapatkan keuntungan juga untuk melayani penyediaan bahan bangunan khususnya genteng beton dan *con block* yang berkualitas tinggi. Motif tujuan didirikannya perusahaan ini yaitu :

### a. Motif internal

Melatih disiplin diri serta rasa tanggung jawab terhadap kewajiban-kewajiban sebagai masyarakat sosial, misalnya kebutuhan hidup keluarga.

### b. Motif eksternal

Membantu meringankan masalah sosial yaitu :

- 1) Membantu mengurangi pengangguran dengan menciptakan lapangan pekerjaan.
- 2) Membantu lancarnya pembangunan yang sedang giat dilaksanakan.
- 3) Membantu menaikkan pendapatan per kapita di daerah tingkat II Sleman pada khususnya.

## 3. Struktur Organisasi Perusahaan

Seiring dengan usaha untuk meningkatkan kemampuan dan fungsinya, perusahaan memerlukan struktur organisasi yang sesuai dengan

kondisi perusahaan. Walaupun pimpinan perusahaan merupakan seseorang yang bertanggung jawab penuh terhadap terlaksananya operasi perusahaan, namun luasnya bidang usaha yang dilaksanakan membuat hal ini tidak mungkin untuk dilaksanakan seorang diri. Oleh karena itu, adanya pembagian tugas dan wewenang kepada pihak-pihak yang memiliki kemampuan serta yang memadai sesuai dengan bidangnya masing-masing.

Demikian halnya dengan perusahaan GM juga memiliki sebuah struktur organisasi yang menggambarkan tanggung jawab dari masing-masing fungsi yang terdapat dalam struktur organisasi tersebut. Secara garis besar pembagian tugas dan tanggung jawab masing-masing bagian dalam perusahaan adalah sebagai berikut :

a. Pimpinan (*General Manager*)

Pimpinan perusahaan bertanggung jawab secara mutlak terhadap seluruh kegiatan operasional yang dijalankan oleh perusahaan, sehingga menjamin kelangsungan hidup perusahaan.

b. Manajer Perencanaan dan Pengendalian Mutu ( *Rendal Mutu* )

- 1) Menentukan perencanaan dan pengendalian mutu bahan baku & penolong, prasarana dan sarana produksi, hasil produksi dan SDM untuk produksi.
- 2) Menentukan kelayakan prasarana dan sarana produksi.
- 3) Menentukan kualitas karyawan untuk produksi.
- 4) Mengidentifikasi bahan dan hasil produksi.

### c. Manajer Logistik

- 1) Menentukan perencanaan pengadaan bahan baku dan penolong, *supplies* kantor dan pabrik serta suku cadang.
- 2) Melaksanakan penyimpanan bb&p, *supplies* dan *sparepart*
- 3) Melaksanakan pendistribusian bb&p, *supplies* dan *sparepart*
- 4) Menyelenggarakan administrasi dengan benar dan tepat waktu pelaporannya.
- 5) Menyelenggarakan hubungan dan pendataan subkontraktor.
- 6) Melakukan verifikasi terhadap bb&p, *supplies* dan *sparepart*
- 7) Melakukan *stockopname* terhadap bb&p, *supplies* dan *sparepart*

### d. Manajer Pabrik

- 1) Sebagai wakil manajemen dalam penerapan sistem mutu ISO 9002.
- 2) Menentukan perencanaan dan target produksi.
- 3) Melaksanakan semua kegiatan produksi.
- 4) Melaksanakan semua pemantauan proses produksi.
- 5) Melaksanakan pengajuan kebutuhan bahan baku dan penolong, *supplies* serta *sparepart* untuk bagian produksi.
- 6) Melaksanakan perencanaan dan pengendalian prasarana maupun sarana produksi.
- 7) Menjaga, memelihara dan menginventarisasi prasarana dan sarana produksi di pabrik.
- 8) Melaksanakan kebijakan dalam pemanfaatan air hasil pengolahan limbah cair.

9) Menyelenggarakan administrasi dengan benar dan tepat waktu.

10) Melakukan uji kelayakan bahan baku & penolong.

e. Manajer Pemasaran

1) Menentukan perencanaan dan *survey* pasar.

2) Menentukan perencanaan dan target penjualan.

3) Menentukan perencanaan dan target pengiriman.

4) Menentukan perencanaan dan target penaguhan.

5) Menentukan strategi dan melakukan pemasaran.

6) Melakukan pelayanan terhadap pelanggan.

7) Melakukan pengelolaan kendaraan angkutan pengiriman penjualan.

f. Manajer Akuntansi

1) Menyelenggarakan administrasi pembukuan sesuai dengan prinsip akuntansi yang berlaku.

2) Mengelola data-data untuk pembuatan laporan keuangan.

3) Menyelenggarakan administrasi dengan benar dan tepat waktu.

g. Manajer keuangan.

1) Merencanakan kebutuhan dana secara periodik untuk melaksanakan program kerja yang telah direncanakan.

2) Menyetujui penerimaan dan pengeluaran sesuai dengan bukti-bukti yang terlampir.

3) Menyelenggarakan administrasi kas dan bank.

4) Menyelenggarakan administrasi dengan benar dan tepat waktu.



#### h. Manajer Umum

- 1) Melaksanakan kebijakan dalam penyediaan tenaga kerja sesuai dengan kualitas yang dibutuhkan oleh masing-masing bagian.
- 2) Melaksanakan penghitungan gaji karyawan sesuai dengan aturan yang telah ditetapkan
- 3) Melaksanakan dan menyelesaikan masalah tentang pemberhentia, pensiun dan pemindahan karyawan.
- 4) Menyelenggarakan administrasi dengan benar dan tepat waktu

#### 4. Produksi

##### a. Alat-alat Produksi yang Digunakan

Alat-alat produksi yang digunakan untuk memproses bahan baku menjadi produk jadi terdiri dari dua macam :

##### 1) Alat Kerja Mesin

Alat kerja mesin yang digunakan perusahaan adalah :

##### a) *Mixer* kering

Mesin ini digunakan untuk mencampur bahan-bahan seperti semen, abu batu dan pasir. Kemudian setelah rata, campuran tersebut dipindahkan ke *mixer* basah.

##### b) *Mixer* basah

Mesin ini digunakan untuk mencampur bahan-bahan yang berasal dari *mixer* kering di campur dengan air, kemudian diaduk sampai rata.

Air limbah dalam mesin tersebut kemudian dipisahkan dalam tempat yang telah disediakan.

c) Mesin *press*

Mesin ini digunakan untuk mencetak genteng beton dan *paving block*.

d) Mesin pompa air

Mesin ini digunakan untuk memompa air yang berasal dari sumur bor ke bak-bak perendaman genteng-genteng muda.

2) Alat Kerja Tangan

Perusahaan GM dalam menghasilkan produknya sebagian kecil saja yang menggunakan peralatan kerja tangan. Peralatan yang digunakan oleh pekerja adalah :

a) Rak pengangin

Setelah genteng-genteng muda di *press* lalu genteng tersebut dengan menggunakan plat di angin-anginkan dalam rak pengangin yang telah disediakan selama 24 jam.

b) Bak perendam

Setelah genteng di angin-anginkan maka genteng-genteng muda tersebut di rendam selama 3 hari dalam bak.

c) Rak pengering

Setelah tiga hari genteng di rendam lalu genteng tersebut dikeringkan dalam rak pengering selama satu hari.

## b. Proses Produksi

Saat ini khusus untuk memproduksi genteng beton perusahaan GM menggunakan 15 mesin *press* genteng beton dengan kapasitas produksi per mesin 1000 biji / hari, 15 *mixer* kering dan basah, 12 bak perendaman, 30 rak pengangin, 30 rak kering dan 6 mesin pompa air.

Dalam memproduksi genteng beton perusahaan GM melalui proses produksi yang dibagi menjadi 7 tahap yaitu :

- 1) Tahap I : pencampuran bahan baku yang terdiri dari pasir, semen dan abu batu dalam *mixer* kering dengan perbandingan yang telah ditentukan.
- 2) Tahap II : dari *mixer* kering tersebut dimasukkan ke *mixer* basah di tambahkan air sesuai dengan ukuran / takaran dan dicampur sampai rata.
- 3) Tahap III : setelah merata campuran tersebut dimasukkan ke mesin *press* dan di proses dengan ukuran tertentu sesuai dengan standar.
- 4) Tahap IV : dari mesin *press* kemudian ditempatkan di rak pengangin untuk diangin-anginkan selama minimum 10 jam.
- 5) Tahap V : setelah diangin-anginkan kemudian tahap berikutnya dimasukkan ke bak perendaman selama 3 hari.
- 6) Tahap VI : dari perendaman di angkat untuk dikeringkan dalam rak pengering.

- 7) Tahap VII : setelah kering diturunkan dari rak untuk di cat atau di sortir.

## 5. Penanganan Limbah

Selama proses produksi dari bahan baku sampai produk jadi dihasilkan limbah-limbah produksi baik berupa limbah cair ataupun limbah padat. Pengelolaan limbah tersebut dilakukan dengan cara sebagai berikut :

### a. Limbah Cair

Limbah cair ini berasal dari air rendaman hasil produksi genteng beton. Limbah cair ini tidak boleh dialirkan ke sungai, tanah atau saluran air / got, karena air ini mengandung minyak tanah dan oli yang dapat mengakibatkan pencemaran lingkungan tanah yang ada di sekitarnya. Selain itu air limbah rendaman hasil produksi ini mengandung pH yang dapat merusak struktur tanah yang ada disekitarnya.

Proses pengolahan limbah cair yang rata-rata memiliki pH  $\approx 12$  dialirkan ke dalam suatu bak dan bercampur menjadi satu dalam bak penampungan umum. Kemudian limbah di pompa ke bak khusus yang memiliki *plate* kaca (yang berfungsi untuk membantu proses pengendapan) dan juga dicampur dengan larutan  $H_2SO_4$  yang telah diencerkan dengan air sumur sehingga menjadi larutan yang homogen. Air limbah setelah dicampur dengan  $H_2SO_4$  akan memiliki pH  $\approx 11$  (pH

netral = 7). setelah melalui proses pengendapan maka pH air  $\approx$  7 sampai 8 sehingga dapat digunakan kembali untuk proses produksi.

Untuk limbah cair yang tidak bisa dinetralkan, maka perusahaan GM memberikan limbah cair ini kepada penduduk yang dapat digunakan untuk memadatkan tanah, misalnya penduduk desa yang ingin membangun rumah tetapi tanah yang mereka miliki adalah tanah bekas sawah. Air limbah bekas rendaman yang mengandung semen tersebut dapat digunakan untuk mengeraskan tanah sawah yang lunak menjadi lebih padat sehingga dapat digunakan sebagai tempat untuk mendirikan rumah.

b. Limbah Padat (lumpur)

Pengolahan limbah padat yang berupa lumpur digunakan cara sedimentasi. Bahan baku produksi yang menggunakan semen & tanah liat menyebabkan kandungan lumpur yang cukup tinggi sehingga menyebabkan air menjadi keruh. Air limbah yang berasal dari bak perendaman yang masih mengandung lumpur dialirkan menuju bak penampungan untuk diendapkan sehingga air limbah dapat menjadi jernih kembali serta dapat digunakan untuk proses produksi kembali. Sedangkan lumpur hasil endapan dibuang.

## 6. Pemasaran

Strategi yang diterapkan oleh perusahaan dalam hal pemasaran produk adalah strategi bauran pemasaran yang meliputi harga, tempat, promosi, dan produk.

### a. Penetapan Harga

Perlunya penetapan harga agar konsumen merasa yakin dengan produk yang di jual oleh perusahaan tersebut. Penetapan harga dilakukan dengan berdasar atas harga pokok produksi yang meliputi biaya produksi, biaya tenaga kerja langsung, biaya *overhead* pabrik di tambah dengan biaya administrasi umum serta biaya pemasaran. Besarnya harga jual yang ditetapkan juga di lihat dari kondisi pasar yang ada, sehingga harga sewaktu-waktu dapat berubah.

### b. Distribusi

Sistem distribusi yang digunakan oleh perusahaan GM adalah sistem distribusi langsung. Wilayah distribusi pemasaran produk GM meliputi :

- 1) Derah Istimewa Yogyakarta
- 2) Jawa Tengah meliputi Klaten, Magelang Surakarta, Purworejo, Kutoarjo, Parakan, Semarang, Wonosobo, Purwodadi, Cilacap, Purwokerto, Kudus dan Pemasang.

Adapun jalur distribusi yang digunakan adalah distribusi langsung yang berguna untuk melayani konsumen. Barang yang telah di pesan oleh konsumen yang masih berada di dalam kota akan langsung

di kirim dari perusahaan sampai ke tempat tujuan konsumen tanpa di pungut biaya, sedangkan pengiriman barang untuk luar kota dikenakan tambahan biaya transpor yang telah ditentukan.

## 7. Promosi

Kebijakan bauran promosi yang digunakan oleh perusahaan GM dalam mempromosikan produknya adalah dengan iklan yang dilakukan melalui surat bakar dan papan reklame / media luar ruang.

## 8. Produk

Hasil produksi perusahaan GM meliputi dua jenis yaitu : genteng beton berwarna dan *con block*, di mana keduanya mempunyai tipe produk:

a. Genteng beton berwarna ( dibedakan menjadi empat jenis berdasarkan kegunaannya ) :

- 1) Untuk tutup atap samping, tipenya antara lain : nusantara halus, nusantara kulit jeruk, bima kulit jeruk, garuda kulit jeruk, garuda mini halus, garuda super mini, pelita halus, ramayana, ramayana mini, royal
- 2) Untuk wuwung, tipenya antara lain : wuwung biasa & bulat serta wuwung ujung cabang tiga.
- 3) Genteng listrik
- 4) Genteng angin-angin

- b. *Con block* ( paving ), ragam tipenya antara lain : holland, kipas, uni / olimpia, trihex, omega, segi enam polos, beteng, gelombang, mawar kombinasi besar dan kecil, lampion, gress block, topi uskup.

Persaingan yang dihadapi oleh perusahaan saat ini merupakan persaingan dalam penentuan kualitas produk dan harga. Dengan kualitas yang terjamin maka *image* konsumen akan produk genteng beton semakin bagus. Untuk itu pada awal tahun 1999 perusahaan GM telah mendapatkan sertifikat mutu ISO 9002 dari Balai Penelitian Industri di Bandung. Dengan sertifikasi tersebut perusahaan memiliki kebijakan mutu, prosedur dan tanggung jawab untuk memelihara sistem jaminan mutu perusahaan.

Saat ini kondisi pasar konsumen selalu berubah-ubah disebabkan adanya harga bahan baku yang tidak menentu terutama semen. Produk genteng beton yang dihasilkan perusahaan ini terdiri dari berbagai jenis, harga dan warna, sehingga konsumen bebas menentukan produk yang akan dipilihnya. Keunggulan inilah yang menyebabkan perusahaan GM memenangkan persaingan pasar, selain itu sudah memiliki *brand name* di masyarakat.

### **C. Perusahaan PM.**

#### **1. Sejarah Singkat Perusahaan**

Keluarnya produk motor china di kawasan Daerah Istimewa Yogyakarta yang mempunyai harga yang jauh lebih rendah dari motor Jepang membuat masyarakat tertarik untuk membeli motor tersebut. Pada awal



keluarnya motor china tersebut di pasaran Indonesia pada tahun 1999 banyak masyarakat yang mulai memilih motor china dan ditambah munculnya industri perakitan motor china untuk merk tertentu membuat pasar untuk motor china semakin meluas. Selain itu di Daerah Istimewa Yogyakarta belum ada dealer-dealer yang setara dengan dealer motor Jepang yang menyediakan penjualan motor china tersebut membuat wajib pajak tertarik untuk membuka dealer sepeda motor yang mempunyai tingkat pelayanan setara dengan dealer motor Jepang.

Perusahaan PM didirikan pada tahun 2001 oleh wajib pajak yang didirikan untuk memenuhi permintaan atas motor china di Daerah Istimewa Yogyakarta. Karena tingginya permintaan atas motor china tersebut membuat wajib pajak membagi perusahaannya tersebut menjadi tiga tempat usaha, yaitu di Jalan Katamso, di Jalan Kaliurang km 4, dan di Jalan Yogya Solo km 13. Perusahaan PM ini dipimpin oleh seorang manajer yang bertanggung jawab penuh atas kegiatan operasional perusahaan tersebut. Setiap dealer dipegang oleh seorang pimpinan dealer yang bertanggung jawab penuh atas dealer tersebut. Perusahaan PM sendiri telah masuk dalam KADIN DIY pada tahun 2002 sehingga membuat perusahaan PM mendapat pengakuan atas usahanya.

## **2. Struktur Organisasi**

Perusahaan PM mempunyai tiga tempat usaha yang masing-masing yang dipimpin oleh kepala dealer. Dengan tiga tempat usaha tersebut maka

dibutuhkan suatu sistem koordinasi yang baik agar tujuan perusahaan dapat tercapai tanpa ada persaingan antar dealer sendiri.

a. Pimpinan Pusat

Pimpinan Pusat bertanggung jawab penuh atas seluruh kegiatan operasional perusahaan. Pimpinan pusat inilah yang akan mempertanggungjawabkan kegiatan operasionalnya kepada pemilik (Wajib Pajak XX) atas kelangsungan hidup usahanya.

b. Kepala Dealer

Kepala dealer bertanggung jawab atas kegiatan operasional dealer yang dipimpinnya. Kegiatan operasional mulai dari penjualan sepeda motor, pengiriman sepeda motor, dan penagihan piutang serta mempunyai otoritas untuk membuat keputusan untuk kemajuan dealernya dalam jangka pendek, misalnya membuat keputusan mengenai harga penjualan untuk suatu unit sepeda motor dengan suatu kesepakatan.

Kepala dealer dibantu oleh:

1) Bagian Keuangan

Bertanggung jawab atas keuangan dealer, dari penagihan, menerima pembayaran, dan mengirimkan uang ke Bank, serta mengeluarkan uang untuk membayar biaya-biaya dealer.

2) Bagian Akuntansi

Bertanggung jawab atas pencatatan keuangan perusahaan dan terutama untuk memberikan pemberitahuan kepada kantor pusat atas seluruh transaksi yang terjadi di dealernya.

3) Bagian Pemasaran

Bertanggung jawab atas pengiriman motor kepada konsumen atas penjualan dealer tersebut.

c. Manajer Keuangan

Bertanggung jawab atas:

- 1) Pembuatan anggaran dan rencana penggunaan keuangan perusahaan yang akan digunakan dalam atau tahun ke depan.
- 2) Bertanggung jawab atas persetujuan penerimaan dan pengeluaran keuangan perusahaan

d. Manajer Pemasaran

Bertanggung jawab penuh atas:

- 1) Pemasaran produk dari dealer dan membagi daerah penjualan produk.
- 2) Melakukan promosi-promosi ke departemen-departemen pemerintah, kantor-kantor dinas, dan melakukan promosi langsung kepada masyarakat secara langsung dengan iklan-iklan, leaflet, balaho untuk meningkatkan penjualan perusahaan.

- 3) Melakukan riset pasar untuk mengetahui dan menentukan kebijakan pemasaran yang tepat untuk meningkatkan penjualan perusahaan.

e. Manajer Akuntansi

Bertanggung jawab penuh untuk melakukan tugas sebagai berikut:

- 1) Mencatat seluruh penerimaan perusahaan dan pengeluaran perusahaan selama satu tahun.
- 2) Mengelola data keuangan dan memperhitungkan pajak yang disetorkan kepada pemerintah.

f. Manajer Sumber Daya Manusia

Bertanggung jawab atas:

- 1) Melaksanakan administrasi kepegawaian yang ada di perusahaan tersebut.
- 2) Melaksanakan dan menyelesaikan masalah mengenai pemberhentian, pensiun, pemindahan karyawan, dan pengangkatan karyawan.
- 3) Melaksanakan penghitungan gaji untuk masing-masing karyawan sesuai dengan aturan perusahaan.

g. Manajer Gudang

Bertanggung jawab penuh atas:

- 1) Melakukan pencatatan jumlah persediaan setiap terjadi adanya perubahan jumlah baik karena adanya penjualan ataupun pembelian persediaan.

- 2) Melakukan pemberitahuan kepada pimpinan pusat untuk melakukan pembelian jika persediaan yang ada di gudang sudah habis atau sudah mencapai titik minimum yang ditetapkan perusahaan.

### 3. Penjualan

Jenis Penjualan yang dilakukan perusahaan terdapat dua jenis penjualan, yaitu:

#### a. Penjualan Tunai

Penjualan yang dilakukan secara tunai. Barang akan dikirimkan setelah perusahaan menerima uang dari konsumen

#### b. Penjualan Angsuran

Penjualan dilakukan dengan cara konsumen membayarkan uang dalam beberapa tahapan selama jangka waktu tertentu sesuai dengan kesepakatan yang telah dicapai. Barang akan dikirimkan setelah konsumen membayarkan uang muka kepada perusahaan.

Harga penjualan yang ditetapkan perusahaan disesuaikan dengan harga pokok yang didapat dari pembelian persediaannya dan ditambah dengan laba kotor yang ditetapkan perusahaan yang sangat tergantung atas kondisi pasar yang ada. Tetapi dalam jangka waktu selama satu tahun rata-rata harga jual untuk satu jenis persediaan tidak terjadi perubahan harga yang cukup signifikan.

#### **4. Pemasaran**

Strategi yang diterapkan perusahaan dalam hal pemasaran adalah dengan membuka tiga tempat usaha di tiga tempat di Yogyakarta, yaitu di Jalan Katamso, Jalan Kaliurang Km 4, dan Jalan Jogja Solo Km. 13 Pembagian tiga tempat usaha tersebut agar masyarakat dapat dengan mudah untuk membeli dengan jarak yang dekat. Pembagian tiga tempat tersebut berguna untuk menampung permintaan dari konsumen dari berbagai daerah. Dealer di Jalan Katamso diharapkan dapat melayani penjualan untuk masyarakat daerah Kota Yogyakarta, Dealer di Jalan Kaliurang diharapkan dapat melayani penjualan untuk masyarakat daerah Sleman atau utara Yogyakarta, dan dealer di Jalan Jogja Solo diharapkan dapat melayani penjualan di daerah Sleman timur.

#### **5. Promosi**

Promosi yang dilakukan perusahaan dilakukan dengan cara mempromosikan produknya melalui iklan yang ada di Surat Kabar, memasang baleho ataupun papan iklan di tempat yang strategis. Selain itu perusahaan juga melakukan promosi langsung kepada masyarakat secara langsung baik dengan cara menjadi sponsor dalam suatu acara ataupun dengan cara menyebarkan leaflet maupun pamflet di tempat-tempat strategis.

## **6. Produk**

Produk yang diperjualbelikan perusahaan adalah seluruh motor china produksi merek tertentu. Dalam hal ini perusahaan tidak menjual motor china yang mempunyai merek selain merek yang telah dipilih.

## **BAB V**

### **Deskripsi Data dan Pembahasan**

#### **A. Deskripsi Data**

Setiap wajib pajak berusaha untuk dapat menghemat pembayaran pajaknya. Data yang akan diteliti adalah data Laporan Keuangan Perusahaan yang dimiliki Wajib Pajak XX dan Laporan Pajak yang dilaporkan Wajib Pajak kepada Kantor Pelayanan Pajak. Data Laporan Keuangan Perusahaan terdiri dari Neraca dan Laporan Laba/Rugi untuk tahun 2004, sedangkan Laporan Pajak Perusahaan terdiri dari Surat Setoran Pajak (SSP), Surat Pemberitahuan (SPT) untuk tahun 2004.

Wajib Pajak XX adalah Wajib Pajak Orang Pribadi yang bekerja di salah satu perusahaan dengan posisi sebagai direktur yang mendapat penghasilan yang dipotong PPh pasal 21 oleh perusahaan dimana ia bekerja. Wajib pajak sendiri mempunyai dua perusahaan yaitu perusahaan GM dan perusahaan PM. Kedua perusahaan tersebut bergerak dalam bidang yang berbeda. Perusahaan GM bergerak dalam bidang manufaktur dan perusahaan PM bergerak dalam bidang perdagangan.

Wajib Pajak mempunyai pekerjaan di salah satu perusahaan dengan posisi sebagai direktur utama dengan gaji Rp4.000.000,00 per bulan, dan mendapat bonus Rp2.000.000,00 pada tahun 2004. Dengan demikian maka selama tahun 2004, wajib pajak mendapatkan penghasilan sebesar Rp50.000.000,00 yang telah dipotong pajak oleh perusahaan tempat wajib



pajak XX bekerja sebesar Rp2.756.400,00. Selama tahun 2004 kedua perusahaan yang dimiliki wajib pajak XX mendapatkan keuntungan total sebesar Rp204.061.787,00

Berikut ini disajikan data mengenai neraca komersial perusahaan yang dimiliki oleh wajib pajak xx dan data mengenai laporan laba rugi komersial perusahaan yang dimiliki oleh wajib pajak xx. Dalam Neraca tersebut disajikan jumlah asset perusahaan yang dimiliki oleh wajib pajak xx yaitu Perusahaan GM dan Perusahaan PM. Dalam Laporan Laba-Rugi juga disajikan jumlah pendapatan dan biaya perusahaan-perusahaan yang dimiliki oleh wajib pajak xx yang akan diperhitungkan dalam penelitian ini.

## Neraca Gabungan Perusahaan GM dan Perusahaan PM

## PERUSAHAAN GM DAN PERUSAHAAN PM

## NERACA

Periode Yang Berakhir 31 Desember 2004

<b><u>Aktiva Lancar</u></b>	
o Kas dan Bank	Rp 123.990.686,00
o Piutang Dagang	1.020.586.123,69
o Persediaan Barang Dagang	1.256.715.594,46
o Uang Muka PPh Psl 25	45.790.000,00
o Uang Muka PPh Psl 21	<u>547.200,00</u>
Jumlah	Rp2.477.629.604,15
<b><u>Aktiva Tetap</u></b>	
o Tanah	Rp 2.152.418.564,00
o Bangunan	1.704.305.101,00
o Mesin dan Perlengkapan	1.622.189.641,00
o Kendaraan	916.511.800,00
o Meubel dan Peralatan	519.228.420,00
o Perlengkapan Pabrik	<u>568.408.269,00</u>
	Rp 8.943.389.364,00
o Akumulasi Penyusutan	<u>Rp(2.319.186.987,00)</u>
Jumlah	<u>Rp6.624.202.377,00</u>
<b>TOTAL AKTIVA</b>	<b>Rp9.071.831.981,15</b>
<b><u>Hutang Lancar</u></b>	
o Hutang Dagang	Rp 292.024.747,00
o Hutang PPN	3.497.540,00
o Hutang PPh Psl. 25 th 2003	48.286.252,69
o Hutang PPh Psl 21 th 2003	<u>1.140.300,00</u>
Jumlah	Rp 344.948.839,69
<b><u>Modal Sendiri</u></b>	
o Modal Sendiri	Rp 8.146.849.526,93
o Laba Tahun 2002	186.585.821,07
o Laba Tahun 2003	189.876.288,00
o Laba Tahun 2004	<u>203.571.505,46</u>
Jumlah	<u>Rp8.726.883.141,46</u>
<b>TOTAL PASIVA</b>	<b>Rp9.071.831.981,15</b>

Dari Neraca yang tersaji di atas, penjelasan mengenai pos-pos dalam Neraca tersebut adalah sebagai berikut:

1. Kas dan Bank yang berjumlah Rp123.990.686,00

Jumlah tersebut adalah saldo kas yang ada di Perusahaan dan saldo bank per 31 Desember 2004, dengan perincian sebagai berikut:

Perusahaan GM      Rp113.365.606,00

Perusahaan PM      Rp 10.625.080,00

Kas yang dimiliki perusahaan berasal dari hasil penjualan barang dagangan yang dimiliki perusahaan dan digunakan untuk membiayai kegiatan operasional perusahaan-perusahaan yang dimiliki perusahaan.

2. Piutang Dagang yang berjumlah Rp1.020.586.123,89

Jumlah tersebut adalah piutang dagang yang berasal dari pelanggan dan piutang lain yang masih dapat ditagih per 31 desember 2004 dengan perincian sebagai berikut:

Perusahaan GM      Rp227.557.693,69

Perusahaan PM      Rp793.028.430,00

Piutang dagang yang dimiliki perusahaan berasal dari penjualan kredit kepada konsumen dan juga piutang yang diberikan kepada karyawan perusahaan. Untuk perusahaan PM memiliki piutang dagang yang lebih tinggi karena penjualan dari perusahaan GM karena sebagian besar penjualannya dilakukan secara angsuran dengan termin pembayaran yang relatif lebih lama dibandingkan dari perusahaan PM.

3. Persediaan Barang Dagangan

Jumlah tersebut adalah persediaan yang ada di dalam gudang perusahaan per 31 Desember 2004 dengan perincian sebagai berikut:

Perusahaan GM

a. Persediaan Bahan Baku dan Bahan Penolong	Rp123.806.118,00
b. Persediaan Barang Dalam Proses	185.709.177,20
c. Persediaan barang Jadi	<u>309.515.295,24</u>

Jumlah Rp619.030.590,44

Perusahaan PM Rp637.685.004,02

Persediaan Perusahaan GM terdiri dari banyak item persediaan karena Perusahaan GM adalah perusahaan manufaktur sedangkan Perusahaan PM adalah perusahaan dagang.

4. Aktiva Tetap

Jumlah tersebut adalah nilai buku dari aktiva tetap yang dimiliki perusahaan per 31 Desember 2004 dengan perincian sebagai berikut:

Perusahaan GM:

a. Tanah	Rp 302.038.950,00
b. Bangunan	280.717.380,00
c. Mesin dan Perlengkapan	1.518.721.345,00
d. Kendaraan	356.347.750,00
e. Meubel dan Perlengkapan	97.532.757,00
f. Perlengkapan Pabrik	568.408.269,00
g. Akumulasi Penyusutan	<u>(1.440.511.168,00)</u>

Rp 1.704.305.101,00

## Perusahaan PM

a. Tanah	Rp1.850.379.614,00
b. Gedung Kantor	2.883.915.290,00
c. Inventaris kantor	421.695.845,00
d. Perlengkapan Bengkel	103.468.296,00
e. Kendaraan	560.164.050,00
f. Akumulasi Penyusutan	<u>(878.675.819,00)</u>
	Rp4.940.947.276,00

Perusahaan mengakui biaya depresiasi aktiva tetapnya dengan menggunakan metode garis lurus untuk semua aktiva tetapnya di masing-masing perusahaan.

## 5. Hutang Dagang

Jumlah tersebut adalah kewajiban yang segera dibayar kepada para suplier atas pembelian kredit sampai dengan 31 Desember 2004 dengan perincian sebagai berikut:

- a. GM Rp279.094.207,00
- b. PM Rp 12.930.540,00

Hutang dagang ini berasal dari hutang dari para suplier untuk menyediakan persediaan yang akan dijual kepada konsumen. Selain itu juga hutang yang berasal dari bank.

## 6. Modal Sendiri

Jumlah Modal yang berjumlah Rp8.726.883.141,46 merupakan gabungan dengan perincian:

- a. GM Rp2.357.527.891,46
- b. PM Rp6.369.355.250,00

## Laporan Laba Rugi Perusahaan GM

PERUSAHAAN GM  
LAPORAN RUGI-LABA

Periode Yang Berakhir 31 Desember 2004

Penjualan	Rp3.027.808.344,00
Harga Pokok Penjualan	<u>Rp2.353.515.425,80</u>
Laba Kotor	Rp 674.292.918,20
Biaya Administrasi dan Manajemen	<u>Rp 479.907.622,52</u>
Laba Sebelum Pajak	Rp 194.385.295,68

Dari Laporan Rugi Laba tersebut, penjelasan mengenai pos-pos dalam Laporan Laba Rugi tersebut adalah sebagai berikut:

1. Penjualan perusahaan GM sebesar Rp3.027.808.344,00 merupakan penjualan selama tahun 2004 dan tidak ada penjualan yang dilakukan terhadap pemerintah, yang dikenakan PPh pasal 22.
2. Harga Pokok Penjualan dari Perusahaan GM dapat diperjelas sebagai berikut:

Persediaan Awal Barang Jadi	Rp225.869.750,00
Harga Pokok Produksi :	
Persediaan Awal Bahan Baku	Rp 141.168.590,00
Pembelian Bahan Baku	<u>:Rp1.607.317.233,50 +</u>
	Rp1.748.485.823,50
Persediaan Akhir Bahan Baku	<u>Rp 123.806.118,00</u>
	Rp1.624.679.705,00
Persediaan Awal Barang	
Dalam Proses	Rp 197.363.030,00
Biaya Tenaga Kerja Langsung	Rp 397.885.837,74
Biaya Ovehead Pabrik	<u>Rp 402.941.576,00* +</u>
	Rp2.622.870.148,24
Persediaan Akhir Barang	
Dalam Proses	<u>Rp 185.709.177,20</u>
Harga Pokok Produksi	Rp2.437.160.971,04
Persediaan Akhir Barang Jadi	<u>Rp 309.515.295,24</u>
Harga Pokok Penjualan	Rp2.353.515.425,00

\* Biaya Overhead Pabrik berasal dari:

a. Gaji Produksi	Rp 28.448.000,00
b. Pemeliharaan Mesin	Rp 22.867.700,00
c. Listrik	Rp226.148.430,00
d. Kesejahteraan	Rp 11.343.927,00
e. Depresiasi	Rp 73.506.544,00

- f. Asuransi : Rp18.700.840,00
- g. Lain-lain : Rp21.926.135,00

Dari data Harga Pokok Penjualan tersebut terdapat beberapa keterangan tambahan yaitu:

- a. Perusahaan GM dalam membeli bahan baku tidak ada yang berasal dari pemerintah dan langsung membelinya kepada supplier.
  - b. Biaya Gaji yang ada di biaya overhead adalah gaji yang diberikan kepada tenaga kerja tidak langsung dalam produksi dan biaya gaji pada tahun 2004 tidak ada yang dipotong PPh 21 karena gaji yang diberikan kepada buruh rata-rata di bawah PTKP.
  - c. Biaya Kesejahteraan adalah biaya yang terdiri dari biaya makan siang yang diberikan kepada tenaga kerja langsung dan juga bantuan kesehatan terhadap karyawan yang mengalami kecelakaan kerja, tetapi untuk tahun 2004 tidak ada dana yang digunakan untuk keperluan bantuan kesehatan karyawan.
  - d. Biaya lain-lain adalah biaya yang digunakan untuk membiayai pengeluaran-pengeluaran yang berkaitan dengan produksi, seperti pembelian masker, seragam kerja tenaga kerja langsung yang berkaitan dengan keselamatan kerja, dan pembelian alat-alat kebersihan untuk pabrik yang menurut estimasi perusahaan memiliki umur ekonomis yang tidak lebih dari 1 tahun.
3. Biaya Administrasi dan Manajemen perusahaan terdiri dari:
- a. Biaya gaji karyawan : Rp116.672.000,00



Atas gaji karyawan tersebut dikenakan pemotongan pajak PPh 21 yang ditanggung oleh karyawan sendiri.

- b. Biaya asuransi : Rp19.607.312,00
- c. Biaya telepon : Rp13.286.270,00
- d. Biaya Listrik : Rp20.361.300,00
- e. Biaya pemeliharaan : Rp68.536.425,00

Biaya pemeliharaan ini adalah biaya yang dikeluarkan untuk membiayai pemeliharaan kantor, kendaraan kantor, dan perlengkapan kantor selama satu tahun.

- f. Biaya bahan bakar : Rp11.192.613,00

Biaya bahan bakar adalah biaya yang dikeluarkan untuk membiayai bahan bakar kendaraan kantor dan kendaraan yang digunakan untuk memasarkan produk dari perusahaan tersebut.

- g. Biaya Kesejahteraan : Rp71.955.431,00

Biaya yang dikeluarkan untuk membiayai pengeluaran perusahaan untuk makan siang karyawan dan tunjangan kesehatan yang diberikan kepada karyawan yang mendapat perawatan di rumah sakit yang diperhitungkan dalam slip gaji karyawan sebagai tunjangan.

- h. Biaya peralatan kantor : Rp15.503.655,00

Merupakan biaya yang dikeluarkan untuk membeli peralatan kantor selama tahun 2004 yang mempunyai umur ekonomis kurang dari satu tahun.

- i. Biaya penyusutan : Rp14.121.389,00



Merupakan biaya yang dikeluarkan untuk mengakui adanya penyusutan kantor, kendaraan kantor. Perusahaan mengakui adanya biaya depresiasi dengan menggunakan metode garis lurus baik untuk laporan komersial maupun untuk tujuan perpajakan tanpa mengakui adanya nilai residu dari aktiva tersebut.

j. Biaya Promosi : Rp13.250.000,00

Merupakan biaya yang dikeluarkan untuk membiayai pengeluaran perusahaan dalam bidang promosi seperti iklan dan yang lainnya.

k. Biaya kirim : Rp64.061.300,00

Merupakan biaya yang dikeluarkan perusahaan untuk membiayai pengiriman barang ke konsumen.

l. Biaya lain-lain : Rp51.359.927,52

Merupakan biaya yang dikeluarkan perusahaan untuk membiayai kegiatan-kegiatan seperti sumbangan, dan perjamuan untuk para konsumen ataupun suplier yang akan melakukan transaksi dengan perusahaan, tetapi tahun 2004 tidak ada sumbangan yang diberikan.

#### Laporan Laba Rugi Perusahaan PM

#### LAPORAN LABA/RUGI

#### PERUSAHAAN PM

Periode yang berakhir 31 Desember 2004

Penjualan	: Rp1.860.863.646,00
Harga Pokok Penjualan	: <u>Rp1.655.610.386,00</u>
Laba Kotor	: Rp 205.253.260,00
Biaya Administrasi dan Manajemen	: <u>Rp 195.576.769,00</u>
Laba Sebelum Pajak	: Rp 9.676.491,00

Dari Laporan Laba/Rugi Perusahaan PM tersebut, penjelasan dalam pos-pos laporan keuangan adalah sebagai berikut:

1. Penjualan adalah penjualan yang dilakukan Perusahaan PM selama tahun 2004 dan tidak ada penjualan yang dilakukan terhadap pemerintah yang akan dikenakan PPh pasal 22.

2. Biaya Administrasi dan Manajemen terdiri dari:

a. Biaya alat kantor dan materai	Rp 3.425.250,00
b. Biaya listrik dan air	Rp 14.518.079,00
c. Biaya telepon	Rp 12.717.684,00
d. Biaya gaji	Rp 11.060.000,00
e. Biaya depresiasi	Rp135.344.183,00

Biaya depresiasi yang diakui perusahaan menggunakan metode garis lurus baik untuk laporan keuangan komersial maupun untuk tujuan perpajakan tanpa mengakui adanya nilai residu dari aktiva tersebut.

f. Biaya iklan dan promosi	Rp3.649.050,00
g. Biaya bahan bakar	Rp6.249.500,00
h. Biaya perawatan kendaraan	Rp4.630.940,00
i. Biaya lain-lain	Rp3.982.083,00

Biaya lain-lain merupakan biaya yang dikeluarkan untuk membiayai biaya seperti sumbangan, dan biaya yang dikeluarkan untuk keperluan menjamu konsumen.

Dalam Laporan Pajak yang dilampirkan dalam Surat Pemberitahuan (SPT), Wajib Pajak juga melakukan rekonsiliasi fiskal untuk kedua perusahaannya yang datanya adalah sebagai berikut:

Laporan Rekonsiliasi Fiskal

Tahun Pajak 2004

Penghasilan Neto Usaha:

Peredaran Usaha	: Rp4.888.671.990,00
Harga Pokok Penjualan	: <u>Rp4.009.125.812,00</u>
Laba/Rugi Usaha	: Rp 879.546.178,00
Biaya Usaha	: <u>Rp 675.484.392,00</u>
Penghasilan Neto Usaha	: Rp. 204.061.787,00

Penyesuaian Fiskal Positif

Tidak ada : Rp-

Penyesuaian Fiskal Negatif

Tidak ada : Rp-

Penghasilan Netto Usaha (Fiskal): Rp 204.061.787,00

Data laporan rekonsiliasi tersebut adalah gabungan kedua perusahaan yang dimiliki oleh Wajib Pajak. Dari laporan rekonsiliasi tersebut dapat diketahui bahwa tidak ada penyesuaian untuk menghitung penghasilan kena pajaknya atas usaha wajib pajak sehingga laba kena pajaknya sama dengan laba akuntansi (komersial).

Dari hasil penghitungan data yang ada, maka dapat dihitung pajak yang terutang dari wajib pajak yang harus dilunasi dalam tahun pajak 2004. Berikut ini dipaparkan perhitungan yang dilakukan wajib pajak dalam menghitung pajak yang terutang dan yang harus dibayarkan.

#### Penghitungan Pajak Yang Terutang

Penghasilan Neto Dari Usaha Wajib Pajak	: Rp204.061.786,00
Penghasilan Neto Sehubungan Dengan Pekerjaan	: <u>Rp 48.704.000,00</u>
Jumlah Penghasilan Neto	: Rp252.765.786,00
Penghasilan Tidak Kena Pajak (PTKP) K/3	: <u>Rp 8.640.000,00</u>
Penghasilan Kena Pajak	: Rp244.125.786,00

#### Pajak yang terutang:

5% x Rp. 25.000.000,00	: Rp 1.250.000,00
10% x Rp. 25.000.000,00	: Rp 2.500.000,00
15% x Rp. 50.000.000,00	: Rp 7.500.000,00
25% x Rp.100.000.000,00	: Rp25.000.000,00
35% x Rp. 44.125.786,00	: <u>Rp15.444.024,00</u> +
Pajak yang terutang	: Rp51.694.024,00
Kredit pajak PPh Pasal 21	: <u>Rp 2.756.400,00</u>
Pajak yang harus dibayar sendiri	: Rp48.937.624,00
Kredit pajak PPh pasal 25	: <u>Rp45.790.000,00</u>
Pajak yang kurang dibayar	: Rp 3.147.625,00

Angsuran pajak untuk tahun berikutnya (2005) adalah Rp4.080.000,00 per bulan.

Dari hasil deskripsi data laporan keuangan dan laporan pajak serta hasil wawancara yang telah dilakukan, maka dapat ditarik beberapa kesimpulan mengenai beberapa kebijakan yang digunakan wajib pajak dalam menghitung pajaknya terutama mengenai kebijakan yang digunakan dalam bidang perpajakan di perusahaan-perusahaan yang wajib pajak miliki yaitu:

1. Wajib Pajak XX adalah wajib pajak orang pribadi yang mendapatkan penghasilan dari pekerjaannya sebagai direktur di suatu perusahaan dan dari perusahaan-perusahaan yang wajib pajak miliki berupa keuntungan yang diperoleh perusahaan wajib pajak.
2. Wajib pajak XX menggunakan pembukuan dalam mencatat transaksi keuangan yang terjadi di kedua perusahaannya. Hal ini terbukti dari adanya laporan keuangan yang dimiliki oleh kedua perusahaan wajib pajak.
3. Wajib pajak mengakui adanya pendapatan dan biaya yang terjadi di kedua perusahaannya dengan menggunakan dasar penghitungan *accrual basis*.
4. Wajib pajak dalam mengakui depresiasi aktiva tetap di kedua perusahaannya menggunakan metode garis lurus baik untuk kepentingan akuntansinya maupun untuk kepentingan penghitungan pajaknya. Sehingga Wajib pajak tidak mengakui adanya nilai residu atau nilai sisa atas aktivanya.
5. Wajib pajak juga memotong karyawannya atas gaji yang diberikan dan tidak memberikan tunjangan terhadap karyawannya. Sebagian besar karyawan tidak dipotong pajak atas gajinya karena jumlah gaji yang

diberikan lebih kecil dari pajak yang ditanggung pemerintah dan PTKP karyawan, terutama untuk karyawan yang bekerja di bagian produksi dan pemasaran dengan tingkatan buruh.

6. Dalam laporan laba/rugi tidak ada pendapatan bunga dan biaya bunga karena perusahaan dananya yang tersimpan di bank atas nama pribadi wajib pajak sehingga atas bunga tersebut tidak diakui sebagai pendapatan bunga perusahaan.
7. Wajib pajak menggunakan metode *First In First Out* (FIFO) untuk mengakui persediaan yang dimiliki oleh kedua perusahaan wajib pajak.

#### B. Pembahasan.

Berdasarkan data yang diperoleh dari wajib pajak maka dapat dibuat penghitungan ulang pajak yang terutang, tanpa mengubah data, angka dan metode yang digunakan wajib pajak dalam menghitung pajak yang terutang.

Penghasilan Neto Sehubungan Dengan Pekerjaan	Rp	48.704.000,00
Penghasilan Neto dari Usaha/Pekerjaan Bebas	<u>Rp</u>	<u>(41.399.471,00)</u> +
Jumlah Penghasilan Neto	Rp	7.304.529,00
PTKP (K/3)	<u>Rp</u>	<u>(8.640.000,00)</u> –
Penghasilan Kena Pajak	Rp	(1.335.471,00)
PPh Terutang:		
5% x Rp. 0	Rp	0,00
PPh Terutang	Rp	0,00

## Kredit Pajak

1. PPh dipotong pihak lain (PPh Pasal 21)	Rp 2.756.400,00
2. PPh pasal 25	<u>Rp 45.790.000,00 -</u>
PPh Lebih bayar	Rp 48.546.400,00

1. Perincian dari penghasilan neto yang berasal dari pekerjaan adalah sebagai berikut:

Gaji selama satu tahun	Rp48.000.000,00
Bonus yang diberikan oleh perusahaan	<u>Rp 2.000.000,00-</u>
Jumlah Penghasilan Bruto	Rp50.000.000,00
Biaya Jabatan	<u>Rp 1.296.000,00-</u>
Penghasilan Netto Selama Setahun	Rp48.704.000,00

2. Perincian mengenai penghasilan neto yang berasal dari usaha adalah sebagai berikut:

## a. Perusahaan GM

Penjualan	Rp3.043.293.850,00
Harga Pokok Penjualan	<u>Rp2.449.732.648,00 -</u>
Laba Kotor	Rp 593.561.202,00
Jumlah Biaya Administrasi dan Umum	<u>Rp 495.562.839,00 -</u>
Laba Bersih Komersial	Rp 97.998.363,00
Penyesuaian:	
Beda Tetap	Rp -
Beda Waktu	<u>Rp - -</u>
Laba bersih Menurut Pajak	Rp 97.998.363,00



Perincian mengenai penghitungan pajak dari perusahaan GM dapat dilihat di tabel 5.6.a.

b. Perusahaan PM.

Penjualan	Rp. 1.862.312.727,00
Harga Pokok Penjualan	<u>Rp. 1.655.610.386,00</u> –
Laba Kotor	Rp. 206.702.341,00
Biaya Administrasi dan Umum	<u>Rp. 346.100.175,00</u> –
Laba Bersih Komersial	Rp. (139.397.834,00)
Penyesuaian:	
Beda Tetap	Rp. –
Beda Waktu	<u>Rp. –</u> –
Laba bersih Menurut Pajak	Rp. (139.397.834,00)

Perincian mengenai penghitungan pajak dari perusahaan GM dapat dilihat di tabel 5.6.b.

Berdasarkan hasil penghitungan ulang atas pajak yang terutang maka terdapat beberapa perbedaan yang menyebabkan wajib pajak harus membayar pajak yang lebih besar dari yang sesungguhnya. Perbedaannya adalah sebagai berikut:

1. Penjualan.

Penjualan Perusahaan GM dan Perusahaan PM terdapat perbedaan sebesar Rp. 15.485.506,00 untuk Perusahaan GM dan Rp.1.449.081,00. Perbedaan ini terjadi karena wajib pajak dalam mencatat penjualan di

laporan keuangan dan laporan pajaknya tidak sama dengan jumlah penjualan dalam buku penjualan yang dimiliki kedua perusahaan wajib pajak. Sehingga dalam penghitungan pendapatan yang akan digunakan untuk menghitung pajak yang sesungguhnya menggunakan data penjualan yang berasal dari buku penjualan Perusahaan GM dan Perusahaan PM bukan menggunakan data dari laporan keuangan dan laporan pajaknya.

## 2. Biaya Depresiasi.

Dalam biaya depresiasi terdapat perbedaan yang sangat besar karena wajib pajak dalam mengakui biaya depresiasi yang menggunakan metode garis lurus keliru dalam menghitung jumlah biaya depresi aktiva tetap perusahaannya. Dalam menghitung biaya depresiasi dengan metode garis lurus wajib pajak menghitung dengan cara mengalikan antara tarif penyusutan dengan nilai buku aktiva tetapnya. Sedangkan menurut peraturan perpajakan dan Standar Akuntansi Keuangan penyusutan dengan metode garis lurus dihitung dengan mengalikan tarif penyusutan dengan harga perolehan yang telah dikurangi dengan nilai reidu atau nilai sisa.

## 3. Harga Pokok Penjualan

Dalam Harga Pokok Penjualan terdapat perbedaan yang besar karena dalam menghitung Harga Pokok Penjualan di Perusahaan GM memasukkan biaya depresiasi mesin yang digunakan untuk menghitung biaya overhead pabrik, sehingga dalam menghitung Harga Pokok Penjualannya ikut berubah seiring dengan perubahan perhitungan biaya overhead pabrik.

Selain itu perusahaan juga telah melakukan kewajiban administratif dengan baik. Hal ini dapat dilihat dari ketepatan pembayaran dan pelaporan pajak yang dilakukan perusahaan setiap bulan.

Tabel 5.1. Tabel Surat Setoran Pajak PPh Pasal 25.

Surat Setoran Pajak PPh Pasal 25:

Masa Pajak	Tanggal Setor	Paling Lambat	Keterlambatan
Januari 2004	10 Februari 2004	15 Februari 2004	Tidak
Februari 2004	10 Maret 2004	15 Maret 2004	Tidak
Maret 2004	8 April 2004	15 April 2004	Tidak
April 2004	10 Mei 2004	15 Mei 2004	Tidak
Mei 2004	10 Juni 2004	15 Juni 2004	Tidak
Juni 2004	9 Juli 2004	15 Juli 2004	Tidak
Juli 2004	10 Agustus 2004	15 Agustus 2004	Tidak
Agustus 2004	10 September 2004	15 September 2004	Tidak
September 2004	8 Oktober 2004	15 Oktober 2004	Tidak
Oktober 2004	10 November 2004	15 November 2004	Tidak
November 2004	10 Desember 2004	15 Desember 2004	Tidak
Desember 2004	20 Desember 2004	15 Januari 2005	Tidak

Tabel 5.2. Tabel Surat Pemberitahuan Pajak PPh Pasal 25.

Surat Pemberitahuan PPh Pasal 25:

Masa Pajak	Tanggal Setor	Paling Lambat	Keterangan
Januari 2004	11 Februari 2004	20 Februari 2004	Tidak
Februari 2004	12 Maret 2004	20 Maret 2004	Tidak
Maret 2004	9 April 2004	20 April 2004	Tidak
April 2004	11 Mei 2004	20 Mei 2004	Tidak
Mei 2004	11 Juni 2004	20 Juni 2004	Tidak
Juni 2004	10 Juli 2004	20 Juli 2004	Tidak
Juli 2004	11 Agustus 2004	20 Agustus 2004	Tidak
Agustus 2004	11 September 2004	20 September 2004	Tidak
September 2004	9 Oktober 2004	20 Oktober 2004	Tidak
Oktober 2004	11 November 2004	20 November 2004	Tidak
November 2004	11 Desember 2004	20 Desember 2004	Tidak
Desember 2004	21 Desember 2004	20 Januari 2005	Tidak

Tabel 5.3. Tabel Surat Setoran Pajak PPh Pasal 29.

Surat Setoran Pajak PPh Pasal 29:

Tahun	Tanggal Setor	Paling Lambat	Keterlambatan
2004	24 Maret 2005	25 Maret 2005	Tidak

Tabel 5.4. Tabel Surat Pemberitahuan Pajak PPh Pasal 29.

Surat Pemberitahuan PPh Pasal 29:

Tahun	Tanggal Setor	Paling Lambat	Keterlambatan
2004	25 Maret 2005	31 Maret 2005	Tidak

Dengan demikian wajib pajak telah melakukan pembayaran pajak dan pelaporan pajaknya kepada pemerintah dengan benar. Hal ini terbukti dari penyetoran pajak (dengan bukti SSP) maupun pelaporannya (dengan bukti SPT) tidak melampaui tanggal yang ditetapkan oleh pemerintah.

### **C. Faktor-Faktor Yang Dapat Mempengaruhi Pengurangan Pembayaran Pajak**

Perencanaan pajak dilakukan untuk dapat menghemat dalam pembayaran pajak. Di dalam proses perencanaan pajak tersebut, salah satunya adalah dengan cara memilih faktor-faktor atau bagian dari laporan keuangan untuk dimaksimalkan dalam mengurangi pembayaran pajak. Berdasarkan deskripsi data yang telah dianalisis dalam bab V, maka terdapat beberapa faktor yang dapat dimaksimalkan dalam pengurangan pembayaran pajak

Berdasarkan hasil analisis di bab V, dipaparkan kembali mengenai pendapatan dan biaya yang ada di laporan keuangan dan laporan pajak untuk diketahui faktor-faktor apa saja yang dapat mengurangi pembayaran pajak.

#### 1. Pendapatan

Pendapatan wajib pajak terdiri dari pendapatan dari pekerjaan tetap sebagai direktur dan pendapatan yang berasal dari pendapatan perusahaan yang dimiliki wajib pajak yang berupa hasil dari penjualan tunai maupun penjualan kredit. Dalam menentukan besarnya pendapatan yang diterima wajib pajak yang akan dilaporkan di laporan pajak tidak menimbulkan masalah yang cukup berarti. Hal ini disebabkan karena dalam peraturan pajak hanya mengatur mengenai jenis pendapatan apa yang dapat diakui sebagai pendapatan dan pendapatan apa yang tidak dapat diakui sebagai pendapatan, atau dengan kata lain hanya terdapat beda tetap dalam menentukan besarnya pendapatan, sedangkan metode pengakuan pendapatan tergantung metode yang digunakan wajib pajak dalam mengakui pendapatan atau biaya yaitu *cash basis* atau *accrual basis*, dalam hal ini wajib pajak xx menggunakan *accrual basis*.

Berdasarkan hal tersebut, maka atas pendapatan yang diterima wajib pajak faktor-faktor yang dapat mengurangi pembayaran pajak adalah:

- a. Jumlah pendapatan yang diterima wajib pajak. Dalam hal ini jumlah pendapatan sangat dipengaruhi oleh omset penjualan dan saat atau waktu pengakuan atas penjualan tersebut.

Pengakuan atas penjualan di Perusahaan GM dapat dilakukan penundaan pengakuan atas penjualannya. Hal ini dapat dilakukan karena pengakuan pendapatan dapat dilakukan dengan mengeluarkan Faktur Pajak PPN yang berupa PPN Keluaran. Berdasarkan kebijakan penjualan yang diterapkan di Perusahaan GM bahwa penjualan di atas Rp.1.000.000,00 dapat dilakukan secara kredit dengan termin satu bulan sesudah penyerahan barang maka atas penjualan perusahaan GM pada bulan Desember yang diatas Rp.1.000.000,00 yang dilakukan secara kredit, maka atas penjualan tersebut dapat diakui pada bulan Januari 2005.

- b. Metode pencatatan yang dipilih wajib pajak dalam mengakui pendapatannya

Pemilihan metode ini dapat dijadikan faktor yang dapat mengurangi pembayaran pajak karena salah satu perusahaan wajib pajak yaitu Perusahaan PM penjualannya dilakukan secara angsuran sehingga dapat dipilih metode pengakuan penjualannya yang dapat mengurangi pembayaran pajak.

## 2. Biaya Depresiasi

Pengakuan biaya depresiasi menurut peraturan perpajakan terdapat dua cara dalam mengakui adanya biaya depresiasi tersebut, yaitu biaya dengan menggunakan metode garis lurus maupun menggunakan metode saldo menurun, maka faktor pemilihan metode dalam mengakui biaya inilah yang dapat digunakan oleh wajib pajak untuk mengurangi jumlah

pembayaran pajaknya. Dalam pemilihan metode pengakuan biaya depresiasi yang dapat mengurangi pembayaran pajak pemilihannya dilakukan dengan cara membandingkan metode mana yang menghasilkan *present value* atau nilai sekarang yang terbesar. Pemilihan dengan membandingkan *present value* atau nilai sekarang ini disebabkan karena jika hanya memperhitungkan jumlah penyusutan saja maka akan dihasilkan jumlah penyusutan yang sama pada akhir masa manfaat antara kedua metode tersebut. Untuk mengetahui metode mana yang lebih menguntungkan wajib pajak maka harus dilakukan penghitungan dengan menggunakan *present value* atau nilai sekarang karena biaya yang diakui dalam mengakui depresiasi antar kedua metode tersebut jumlahnya berbeda untuk setiap tahunnya.

Dalam hal ini yang akan diperbandingkan untuk mengetahui metode depresiasi yang menghasilkan biaya depresiasi terbesar adalah biaya depresiasi aktiva tetap yang dimiliki kedua perusahaan wajib pajak dengan membandingkan kedua metode tersebut. Dalam menganalisis tidak menggunakan sampel tetapi seluruh aktiva perusahaan dihitung jumlah penyusutannya dan dinilai berdasarkan *present valuenya*.

### 3. Penilaian Persediaan Barang Dagangan

Dalam menilai persediaan, menurut peraturan perpajakan hanya memperkenankan menggunakan salah satu metode yang diperkenankan yaitu metode *First In First Out (FIFO)* atau *Average*, maka faktor pemilihan metode inilah yang dapat dimaksimalkan dalam mengurangi

jumlah pembayaran pajak. Dalam analisis nanti dilakukan dengan cara membandingkan kedua metode tersebut dan dipilih yang yang menghasilkan Harga Pokok Penjualan terbesar, karena dengan Harga Pokok Penjualan yang lebih besar akan menghasilkan jumlah laba kotor yang lebih kecil yang nantinya akan menghasilkan pajak yang lebih kecil.

#### 4. Biaya Administrasi dan Pemasaran

Biaya administrasi dan pemasaran ini terdiri dari biaya:

- a. Biaya gaji
- b. Biaya asuransi
- c. Biaya telepon
- d. Biaya listrik dan air
- e. Biaya pemeliharaan
- f. Biaya bahan bakar
- g. Biaya kesejahteraan
- h. Biaya peralatan kantor
- i. Biaya promosi
- j. Biaya kirim
- k. Biaya iklan dan promosi
- l. Biaya lain-lain

Dalam mengakui biaya yang dikeluarkan perusahaan untuk biaya administrasi dan pemasaran tidak menimbulkan suatu masalah yang berarti. Karena dalam peraturan pajak tidak mengatur adanya metode yang digunakan dalam mengakui biaya tersebut. Dalam mengakui biaya



ini dalam peraturan perpajakan hanya diatur mengenai jenis biaya yang diperkenankan dan yang tidak diperkenankan untuk diakui sebagai biaya dalam laporan pajak. Sehingga dalam penentuan faktor-faktor yang dapat digunakan untuk mengurangi pembayaran pajak adalah dengan mengakui seluruh biaya dan mengurangi koreksi positif yang ada. Tetapi untuk biaya administrasi dan umum ini tidak ada koreksi positif maupun koreksi negatif dalam laporan pajak wajib pajak dan seluruh biaya telah diakui pada tahun 2004. Sehingga dalam menentukan faktor-faktor yang dapat mengurangi pajak tidak menimbulkan masalah yang berarti.

Berdasarkan hasil analisis dapat diketahui faktor-faktor yang dapat digunakan oleh wajib pajak untuk mengurangi jumlah pembayaran pajaknya, yaitu:

1. Saat atau waktu pengakuan pendapatan atas pendapatan dari Perusahaan GM dengan cara menunda saat pengakuan pendapatan tersebut.
2. Metode pengakuan atas pendapatan dan biaya di kedua perusahaan wajib pajak.

#### **D. Pembahasan**

##### **1. Pendapatan**

Pendapatan wajib pajak yang dapat ditunda pengakuannya adalah pendapatan yang berasal dari usahanya, sedangkan untuk pendapatan yang berasal dari gaji sebagai direktur tidak dapat ditunda pengakuannya karena pemberian pendapatan dilakukan oleh perusahaan tempat wajib pajak

bekerja, dan juga berkaitan dengan SPT PPh Pasal 21 yang harus dilampirkan dalam SPT PPh Orang Pribadi yang pengisiannya dilakukan oleh perusahaannya sehingga pengakuan pendapatannya tidak dapat diatur oleh wajib pajak sendiri.

Sedangkan pendapatan yang berasal dari penjualan barang dagang di perusahaan-perusahaan wajib pajak perencanaan pajak yang dapat dilakukan adalah sebagai berikut:

a. Perusahaan PM:

Faktor-faktor yang dapat dimaksimalkan untuk mengurangi pembayaran pajak wajib pajak xx adalah dengan memilih metode pengakuan penjualan angsuran. Metode yang dapat dipilih adalah metode yang dapat menunda laba kotor yang diakui oleh perusahaan, sehingga pajak wajib pajak dapat menghemat pembayarannya.

Berdasarkan data laporan laba rugi yang ada maka diasumsikan bahwa Perusahaan PM melakukan penjualan angsuran sebesar Rp931.156.363,60 (berasal dari total penjualan pada tahun 2004 sebesar Rp1.862.317.727 : 2) dengan periode angsuran empat tahun dengan harga pokok sebesar Rp827.805.193,20 (berasal dari total harga pokok penjualan sebesar Rp1.655.610.386,00 dibagi dua). Dari penjualan tersebut maka penjualan rata-rata penjualan angsuran per tahunnya adalah Rp77.596.363,63 (Rp931.156.363,00 : 12) dan rata-rata angsuran yang dibayarkan per bulan adalah Rp1.616.590,91 yang berasal dari Rp931.156.363 : 576 (576 adalah banyaknya jumlah

angsuran) untuk setiap bulan penjualan. Dengan demikian maka akan didapat laba kotor sebesar Rp103.351.170,40. (Rp931.156.363,60 – Rp827.805.193,20). Laba kotor inilah yang akan diakui dalam penghitungan pajak berdasarkan metode yang akan digunakan dalam mengakui laba kotor dalam penjualan angsuran tersebut.

Pemilihan metodenya adalah sebagai berikut:

1) Metode Harga Pokok Kemudian Laba Kotor (*Cost Recovery Method*)

Berdasarkan hasil analisis dalam lampiran tabel 5.2.a. sampai dengan 5.2.e., maka pada tahun 2004 jumlah pembayaran angsuran yang diterima adalah Rp126.094.091,00 (lamp. tabel 5.2.a), maka atas jumlah pemasukan tersebut belum diakui sebagai laba kotor tetapi diakui sebagai harga pokok lebih dahulu.

Pada tahun 2005 jumlah pembayaran angsuran adalah Rp232.789.091,00 (lamp. tabel 5.2.b, maka atas pemasukan pada tahun 2005 tersebut masih diakui sebagai harga pokok penjualan dan belum diakui sebagai laba kotor karena jumlah pemasukan dalam tahun 2004 dan 2005 belum menutup harga pokok penjualan.

Pada tahun 2006 jumlah pembayaran angsuran adalah Rp232.789.091,00 (lamp. tabel 5.2.c), maka atas pemasukan pada tahun 2006 tersebut masih diakui sebagai harga pokok penjualan

dan belum diakui sebagai laba kotor karena jumlah pemasukan dalam tahun 2004, 2005 dan 2006 belum menutup harga pokok penjualan.

Pada Tahun 2007 jumlah pembayaran angsuran adalah Rp232.789.091,00 (lamp. tabel 5.2.d), maka atas pemasukan pada tahun 2007 tersebut masih diakui sebagai harga pokok penjualan dan belum diakui sebagai laba kotor karena jumlah pemasukan dalam tahun 2004, 2005, 2006, dan 2007 belum menutup harga pokok penjualan.

Pada Tahun 2008 jumlah pembayaran angsuran adalah Rp106.695.000,10 (lamp. tabel 5.2.e), maka laba kotor atas penjualan tersebut akan diakui pada tahun 2008, sehingga pajak yang akan dibayarkan pada tahun 2008 adalah:

5% x Rp25.000.000,00	: Rp 1.250.000,00
10% x Rp25.000.000,00	: Rp 2.500.000,00
15% x Rp50.000.000,00	: Rp 7.500.000,00
25% x Rp 3.351.000,00	: <u>Rp 837.750,00</u>
	Rp12.087.750,00

Jika dipresentvaluekan maka pada tahun 2004 besarnya pajak yang harus dibayarkan adalah  $Rp12.087.750,00 \times (1,06)^{-4} :$   
Rp9.574.630,18

b. Metode Laba Kotor Kemudian Harga Pokok (*Gross Profit*)

Dalam metode ini angsuran pada tahun pertama diakui sebagai laba kotor dan sisa angsuran baru diakui sebagai angsuran atas harga pokok. Sehingga laba kotor sebesar Rp103.351.170,40. akan diakui pada tahun 2004 karena pada tahun 2004 angsuran yang masuk adalah Rp126.094.091,00 sehingga pajak yang dibayarkan pada tahun 2004 adalah:

$$5\% \times \text{Rp}25.000.000,00 \quad : \text{Rp } 1.250.000,00$$

$$10\% \times \text{Rp}25.000.000,00 \quad : \text{Rp } 2.500.000,00$$

$$15\% \times \text{Rp}50.000.000,00 \quad : \text{Rp } 7.500.000,00$$

$$25\% \times \text{Rp } 3.351.000,00 \quad : \underline{\text{Rp } 837.750,00}$$

$$\text{Rp}12.087.750,00$$

3) Metode Harga Pokok dan Laba Kotor Secara Proporsional  
(*Installment Method*)

Perbandingan Harga Pokok Penjualan dengan Laba Kotor adalah 1 : 8, maka atas angsuran tahun:

Angsuran tahun 2004 sebesar Rp126.094.091,00., maka atas angsuran tersebut akan diakui laba kotor sebesar  $\frac{1}{9}$  x Rp126.094.091,00 : Rp14.010.454,56, maka atas laba kotor tersebut akan dikenakan pajak sebesar:

$$\text{Rp}14.010.000,00 \times 5\% : \text{Rp}700.500,00$$

Angsuran tahun 2005, 2006, dan 2007 sebesar Rp232.789.091,00, maka atas angsuran tersebut akan diakui laba kotor sebesar Rp232.789.091,00 x  $\frac{1}{9}$  : Rp25.865.454,56, maka atas laba kotor tersebut akan dikenakan pajak sebesar:

$$5\% \times \text{Rp}25.000.000,00 \quad : \text{Rp}1.250.000,00$$

$$10\% \times \text{Rp} 865.000,00 \quad : \underline{\text{Rp} 86.500,00}$$

$$\text{Rp}1.336.500,00$$

Jika dipresentvaluekan pada tahun 2004 maka nilainya adalah:

$$\text{Tahun 2005} : \text{Rp}1.336.500,00 \times (1,06)^{-1} : \text{Rp}1.260.849,06$$

$$\text{Tahun 2006} : \text{Rp}1.336.500,00 \times (1,06)^{-2} : \text{Rp}1.189.480,24$$

$$\text{Tahun 2007} : \text{Rp}1.336.500,00 \times (1,06)^{-3} : \text{Rp}1.122.151,17$$

Angsuran pada tahun 2008 sebesar Rp106.695.000,10, maka atas angsuran tersebut akan diakui laba kotor sebesar Rp106.695.000,10 x  $\frac{1}{9}$  : Rp11.855.000,01, maka atas laba kotor tersebut akan dikenakan pajak sebesar:

$$5\% \times \text{Rp}11.855.000,01 : \text{Rp}592.750,00$$

Jika dipresentvaluekan pada tahun 2004 maka nilainya adalah:

$$\text{Rp}592.750,00 \times (1,06)^{-4} : \text{Rp}469.513,52$$

Berdasarkan hasil analisis diatas maka metode yang akan menghasilkan penghematan dalam pembayaran pajak adalah Metode Harga Pokok dan Laba Kotor Secara Proporsional (*Installment Method*). Hal ini

disebabkan karena metode ini mengakui adanya laba kotor atas penjualan angsuran yang dibagi dalam beberapa tahun sehingga terkena tariff pajak yang rendah. Dengan demikian jika dipresentvaluekan akan menghasilkan pajak atas laba kotor yang paling minimal.

b. Perusahaan GM:

Pendapatan dari penjualan barang dagangan\*: Rp.266.506.388,00  
 Harga Pokok Penjualan\*\* : Rp.207.109.357,40 -  
 Laba Kotor Rp. 59.397.030,60

Laba kotor tersebut akan terkena pajak sebesar:

5% x Rp25.000.000,00 : Rp1.250.000,00  
 10% x Rp25.000.000,00 : Rp2.500.000,00  
 15% x Rp 9.397.000,00 : Rp1.409.550,00  
 Rp5.159.550,00

Jika wajib pajak mengakui pendapatan tersebut pada tahun 2005 maka *present value* pada tahun 2004 atas pajak dari laba kotor yang harus dibayar adalah:

$Rp5.159.550,00 \times (1,06)^{-1}$  : Rp4.867.500,00

Dengan demikian penghematan pajak yang dapat dilakukan jika wajib pajak menunda pendapatannya adalah Rp292.050 (Rp5.159.550,00 – Rp4.867.500,00)

\* Pendapatan sebesar Rp.266.506.388,00 berasal dari penjualan pada bulan Desember yang nilainya di atas Rp.1.000.000,00.

\*\*Harga Pokok Penjualan dihitung dengan cara:

$$\text{Rp.2.353.515.425,80} \times 8,80\% : \text{Rp.207.109.357,40}$$

8,80% berasal dari perbandingan antara penjualan selama bulan Desember yang bernilai di atas Rp.1.000.000,00 dengan total penjualan selama satu tahun : Rp.266.506.388,00 : Rp.3.027.808.344,00 = 8,80%

## 2. Biaya Depresiasi

Untuk kepentingan analisis data, maka dalam penelitian ini seluruh aktiva diasumsikan diperoleh pada tahun yang sama dan digunakan *present value* untuk penilaian depresiasi yang terjadi agar hasilnya tidak bias dan dapat diketahui nilai depresiasi pada tahun 2004.

Berdasarkan hasil analisis yang dilakukan dalam tabel 5.3.a. dan 5.3.n., maka metode yang sebaiknya dipilih adalah metode saldo menurun. Hal ini karena jumlah *present value* yang terjadi jika menggunakan metode saldo menurun adalah sebagai berikut:

### a. Perusahaan PM

Golongan I:

*Present Value* depresiasi dengan menggunakan metode garis lurus:

Rp.180.239.804,00 (lamp. tabel 5.3.a).

*Present Value* depresiasi dengan menggunakan metode saldo menurun:

Rp.186.873.870,00 (lamp. tabel 5.3.c).



Berdasarkan *present value* tersebut, maka metode depresiasi saldo menurun menghasilkan nilai depresiasi yang lebih besar senilai Rp6.634.000,00 daripada metode garis lurus. Penghematan pajak yang akan terjadi dalam empat tahun sebesar  $\text{Rp6.634.000,00} \times 5\%$ : Rp331.700,00.

Dengan demikian maka akan terjadi penghematan pajak per tahunnya sebesar Rp82.925,00 yang berasal dari Rp331.700,00 : 4

Golongan II:

*Present Value* depresiasi dengan menggunakan metode garis lurus: Rp680.954.730,00 (lamp. tabel 5.3.d).

*Present Value* depresiasi dengan menggunakan metode saldo menurun: Rp718.137.245,00 (lamp. tabel 5.3.f).

Berdasarkan *present value* tersebut, maka metode depresiasi saldo menurun menghasilkan nilai depresiasi yang lebih besar senilai Rp37.182.000,00 daripada metode garis lurus. Penghematan pajak yang akan terjadi dalam delapan tahun sebesar :

$5\% \times \text{Rp25.000.000,00} : \text{Rp1.250.000,00}$

$10\% \times \text{Rp12.182.000,00} : \underline{\text{Rp1.218.200,00}}$

Rp2.468.200,00

Dengan demikian maka akan terjadi penghematan pajak per tahunnya sebesar Rp308.525,00 yang berasal dari Rp2.468.200,00 : 8

Untuk bangunan permanen berupa gedung nilai penyusutannya hanya diperkenankan dengan menggunakan metode garis lurus, sehingga tidak dapat diperhitungkan perbandingan penyusutannya.

b. Perusahaan GM.

Golongan I:

*Present Value* depresiasi dengan menggunakan metode garis lurus:

Rp722.737.037,00 (lamp. tabel 5.3.g)

*Present Value* depresiasi dengan menggunakan metode saldo menurun:

Rp768.304.204,00 (lamp. tabel 5.3.h)

Berdasarkan *present value* tersebut, maka metode depresiasi saldo menurun menghasilkan nilai depresiasi yang lebih besar senilai Rp45.567.000,00 daripada metode garis lurus. Penghematan pajak yang akan terjadi dalam empat tahun sebesar

$5\% \times \text{Rp}25.000.000,00 : \text{Rp}1.250.000,00$

$10\% \times \text{Rp}20.567.000,00 : \text{Rp}2.056.700,00$

Rp3.306.700,00

Dengan demikian akan terjadi penghematan pajak per tahunnya sebesar Rp826.675,00 yang berasal dari Rp3.306.700,00 : 4

Golongan II:

*Present Value* depresiasi dengan menggunakan metode garis lurus:

Rp.214.945.259,00 (lamp. tabel 5.3.i).

*Present Value* depresiasi dengan menggunakan metode saldo menurun:

Rp.226.682.024,00 (lamp. tabel 5.3.k).

Berdasarkan *present value* tersebut, maka metode depresiasi saldo menurun menghasilkan nilai depresiasi yang lebih besar senilai Rp11.736.500,00 daripada metode garis lurus. Penghematan pajak yang akan terjadi dalam delapan tahun sebesar  $Rp11.736.000,00 \times 5\%$ :  
Rp586.800,00

Dengan demikian maka akan terjadi penghematan pajak per tahunnya sebesar Rp73.350 yang berasal dari 568.800,00 ; 8

Golongan III:

*Present Value* depresiasi dengan menggunakan metode garis lurus:

Rp733.435.693,00 (lamp. tabel 5.3.l).

*Present Value* depresiasi dengan menggunakan metode saldo menurun:

Rp802.098.336,20 (lamp. tabel 5.3.n).

Berdasarkan *present value* tersebut, maka metode depresiasi saldo menurun menghasilkan nilai depresiasi yang lebih besar senilai Rp68.662.000,00 daripada metode garis lurus. Penghematan pajak yang akan terjadi dalam enam belas tahun sebesar

5% x Rp25.000.000,00 : Rp1.250.000,00

10% x Rp25.000.000,00 : Rp2.500.000,00

15% x Rp18.662.000,00 : Rp2.799.300,00

Rp6.549.300,00

Dengan demikian maka akan terjadi penghematan pajak per tahunnya sebesar Rp409.331,25 yang berasal dari Rp6.549.300,00 : 16

Untuk bangunan permanen berupa gedung nilai penyusutannya hanya diperkenankan dengan menggunakan metode garis lurus, sehingga tidak dapat diperhitungkan perbandingan penyusutannya.

### 3. Penilaian Persediaan.

Dalam menilai persediaan ini, berdasarkan peraturan perpajakan hanya dapat dipilih metode Masuk Pertama Keluar Pertama/*First In First Out* (FIFO) dan metode rata-rata (*average*). Dalam membandingkan metode ini metode yang akan dipilih adalah yang menghasilkan persediaan akhir yang paling kecil. Karena dengan persediaan akhir yang nilainya lebih kecil akan dihasilkan harga pokok penjualan yang besar, sehingga dengan harga pokok penjualan yang besar akan menghasilkan pajak yang lebih kecil.

#### a. Perusahaan PM

Berdasarkan hasil analisis yang dapat dilihat dalam tabel (5.4.a. s.d. 5.4.k) maka dapat diambil kesimpulan bahwa wajib pajak dapat menggunakan salah satu metode penilaian persediaan karena kedua

metode tersebut menghasilkan jumlah persediaan akhir yang sama yaitu Rp637.708.130,00 (lamp 5.7.a.). Hal ini terjadi karena harga pembelian untuk barang dagangan dari Perusahaan PM selama satu tahun tidak terjadi perubahan atau dengan kata lain tidak ada kenaikan atau penurunan harga

Tetapi jika harga pembelian barang dagangan yang dimiliki perusahaan mempunyai kecenderungan naik, dengan asumsi kenaikan per bulan adalah 0,5%, maka metode penilaian persediaan yang paling tepat digunakan adalah metode average (berdasarkan hasil tabel 5.4.1. s.d. 5.4.v.). Hal ini disebabkan karena penilaian persediaan dengan metode average menghasilkan persediaan akhir yang lebih rendah yaitu Rp657.327.111,00 (lamp. tabel 5.7.b) daripada menggunakan metode FIFO. Rp662.551.748,00 (lamp. tabel 5.7.b). Dengan persediaan akhir yang jauh lebih kecil sebesar Rp5.224.637,00 akan menghasilkan harga pokok penjualan yang lebih tinggi yang akhirnya akan mengurangi pajak yang harus dibayarkan oleh wajib pajak. Dengan demikian maka akan terjadi penghematan pajak sebesar :  
$$\text{Rp}5.224.637,00 \times 5\% : \text{Rp}261.231,85.$$

b. Perusahaan GM.

Perusahaan GM adalah perusahaan manufaktur, sehingga dalam menilai persediaanya digunakan metode yang menghasilkan harga pokok produksi yang tertinggi. Karena dengan harga pokok produksi akan menghasilkan harga pokok penjualan yang tinggi juga. Dalam

membandingkan metode yang akan digunakan dilakukan dengan membandingkan antara metode FIFO dan *Average* dalam menghitung biaya produksi suatu produk di Perusahaan GM dengan menggunakan Metode Harga Pokok Proses.

Diasumsikan bahwa setengah produksi dari perusahaan GM adalah untuk memproduksi Genteng, maka berdasarkan laporan keuangan perusahaan dapat dicari jumlah biaya-biaya yang digunakan dalam produksi:

Biaya Bahan Baku : Rp812.339.582,50 (dari Rp1.624.679.705,00\* : 2)

Biaya Tenaga Kerja Langsung : Rp198.806.418,00 (dari Rp397.612.836,00\*\* : 2)

Biaya Overhead Pabrik Rp286.332.671,50 (dari Rp572.665.343,00\*\*\* : 2)

\* Angka total Biaya Bahan Baku

\*\* Angka total Biaya Tenaga Kerja Langsung

\*\*\* Angka Total Biaya Overhead Pabrik.

Sedangkan untuk Persediaan Barang Dalam Proses Awal diasumsikan Rp.98.818.015,00 (Rp.197.636.030,00\* : 2)

Persediaan Barang Dalam Proses Akhir diasumsikan Rp.92.854.588,60 (Rp.185.709.177,20\*\* : 2)

Biaya produksi Rp.1.218.580.436,00 (Rp.2.437.160.971,00\*\*\* : 2)

\* Angka total Persediaan Barang Dalam Proses Awal

\*\* Angka Total Persediaan Barang Dalam Proses Akhir.

\*\*\* Angka Total Biaya Produksi

Untuk produksi per unit rata-rata produksi per hari perusahaan adalah 15.000 unit genteng per hari, sehingga setiap tahun maka perusahaan dapat memproduksi genteng sebanyak 4.500.000 unit (15.000 x 300 hari)

Maka persediaan barang dalam proses awal diasumsikan sebanyak 365.000 unit (berasal dari  $0,0811^* \times 4.500.000$ ) dan persediaan akhir barang dalam proses adalah 343.000 unit (berasal dari  $0,0762^{**} \times 4.500.000$ )

\* Berasal dari total Persediaan Barang Dalam Proses Awal dibagi Total Biaya Produksi

\*\* Berasal dari total Persediaan Barang Dalam Proses Akhir dibagi Total Biaya Produksi

Berdasarkan asumsi tersebut maka dapat dicari metode yang dapat digunakan dalam perencanaan pajak dengan berbagai tingkat penyelesaian atas produksi tersebut. Berdasarkan hasil analisis di lampiran tabel 5.5.a. sampai dengan 5.5.f.. Maka metode penilaian persediaan dengan menggunakan metode rata-rata (*average*) akan menghasilkan biaya produksi per unit yang lebih tinggi dari metode FIFO.

## **BAB VI**

### **PENUTUP**

#### **A. Kesimpulan**

Berdasarkan hasil analisis yang dilakukan di bab lima maka dapat ditarik kesimpulan sebagai berikut:

1. Secara administratif wajib pajak xx telah melakukan pembayaran pajak dengan baik, sedangkan dalam hal penghitungan pajak yang harus dibayarkan masih teruapat kekeliruan. Hal ini dapat dilihat dari:

a. Administratif pembayaran pajak wajib pajak xx.

Wajib Pajak XX telah melakukan pembayaran pajak dan pelaporan pajak secara tepat waktu atau sesuai dengan peraturan perpajakan yang ada. Hal ini dapat dilihat dari penyetoran pajak dalam Surat Setoran Pajak (SSP) yang tidak melampaui batas waktu penyampaiannya, dan juga pelaporan pajak yang dalam Surat Pemberitahuan (SPT) yang tidak melampaui batas waktu yang telah ditetapkan.

b. Penghitungan pajak yang harus dibayarkan wajib pajak xx.

Wajib Pajak XX belum melakukan penghitungan pajak sesuai dengan peraturan perpajakan yang telah ditetapkan oleh pemerintah. Hal ini disebabkan banyak kesalahan dalam melakukan penghitungan pajak yang terutang terutama penghitungan penghasilan neto di kedua perusahaannya



yang akan ditambahkan dengan penghasilan neto dari pekerjaannya untuk menghitung pajak penghasilan terutanganya.

2. Faktor -- faktor yang dapat mengurangi pembayaran pajak adalah:

a. Menunda saat atau waktu pengakuan atas pendapatan wajib pajak

Pengurangan pembayaran pajak dari perusahaan GM dilakukan dengan menunda saat pengakuan dari penjualan tersebut atas penjualan yang dilakukan secara kredit dan baru diakui pada saat penerbitan Faktur Pajak PPN Keluaran. Jika dilakukan penundaan pengakuan atas penjualan yang dilakukan secara kredit maka akan menghasilkan penghematan pajak sebesar: Rp292.050,00.

b. Metode yang dipilih wajib pajak dalam mengakui pendapatan dan biaya.

1). Metode Pengakuan Pendapatan dari penjualan Perusahaan PM

Metode pengakuan pendapatan yang dapat mengurangi pembayaran pajak Wajib Pajak XX terutama dalam penjualan yang dilakukan secara angsuran adalah dengan menggunakan metode pengakuan penjualan angsuran dengan metode Harga Pokok dan Laba Kotor Secara Proporsional (*Installment Method*). Metode ini menghasilkan jumlah laba kotor yang lebih kecil daripada Metode Cash yang selama ini digunakan Wajib Pajak XX dan metode pengakuan penjualan angsuran yang lain. Jumlah perbandingan *present value* pajak penjualan angsuran tersebut dapat dilihat di tabel 6.1.

Tabel 6.1. Tabel *Present Value* Pajak Atas Penjualan Angsuran.

Metode	<i>Present Value</i>
Harga Pokok dan Laba Kotor Secara Proporsional ( <i>Installment Method</i> )	Rp4.742.793,99
Harga Pokok Kemudian Laba Kotor ( <i>Cost Recovry Method</i> )	Rp9.574.630,48
Laba Kotor Kemudian Harga Pokok ( <i>Gross Provit Method</i> ) dan Metode Cash	Rp12.087.750,00

## 2). Metode Pengakuan Depresiasi Aktiva Tetap.

Metode pengakuan depresiasi yang dapat digunakan wajib pajak xx agar dapat mengurangi beban pajaknya adalah dengan menggunakan Metode Saldo Menurun. Metode ini menghasilkan penghematan dalam pembayaran pajak dibandingkan dengan Metode Garis Lurus yang selama ini digunakan wajib pajak. Metode Saldo Menurun ini menghasilkan *present value* jumlah biaya depresiasi yang lebih besar dibandingkan dengan Metode Garis Lurus, yaitu sebesar:

## a) Golongan I

Metode Saldo Menurun menghasilkan *present value* jumlah biaya depresiasi sebesar Rp955.178.074,00 (Rp186.873.870,00 + Rp769.304.204,00)

Metode Garis Lurus menghasilkan *present value* jumlah biaya depresiasi sebesar Rp902.976.841,00 (Rp180.239.804,00 + Rp722.737.037,00).

## b) Golongan II

Metode Saldo Menurun menghasilkan *present value* jumlah biaya depresiasi sebesar Rp944.819.259,00 (Rp718.137.245,00 + Rp226.682.024,00)

Metode Garis Lurus menghasilkan *present value* jumlah biaya depresiasi sebesar Rp895.899.989,00 (Rp680.954.730,00 + Rp214.945.259,00)

## c) Golongan III

Metode Saldo Menurun menghasilkan *present value* jumlah biaya depresiasi sebesar Rp802.098.336,20

Metode Garis Lurus menghasilkan *present value* jumlah biaya depresiasi sebesar Rp733.735.673,60

## 3) Metode Penilaian Persediaan

Metode yang dapat digunakan oleh wajib pajak untuk dapat mengurangi jumlah pembayaran pajak adalah menggunakan metode Average yang akan menghasilkan Harga Pokok Penjualan yang lebih besar dari pada Metode FIFO yang selama ini digunakan oleh wajib pajak, karena nilai persediaan akhirnya lebih kecil.

Dengan menggunakan metode *Average* maka akan dihasilkan nilai persediaan yang jauh lebih kecil dari pada metode FIFO. Metode *Average* menghasilkan nilai persediaan Rp657.327.111,00 dan jika

menggunakan metode FIFO akan menghasilkan nilai persediaan Rp662.551.748,00.

Untuk perusahaan GM penggunaan metode *Average* akan menghasilkan Harga Pokok Per Unit yang lebih tinggi dari pada menggunakan metode FIFO yang besarnya terangkum dalam tabel 6.1.

Tabel 6.2. Tabel Harga Pokok Per Unit Pada Perusahaan GM

Tingkat Penyelesaian	<i>Average</i>	FIFO
75% Biaya Bahan Baku 100% Biaya Konversi	Rp272,74	Rp267,60
75% Biaya Bahan Baku 50% Biaya Tenaga Kerja Langsung 25% Biaya Overhead Pabrik	Rp275,76	Rp267,42
25% Biaya Bahan Baku 50% Biaya Tenaga Kerja Langsung 75% Biaya Overhead Pabrik	Rp279,89	Rp267,18

## B. Keterbatasan Penelitian

Dalam penelitian ini penulis tidak dapat mendapatkan data secara lengkap mengenai data akuntansi dan pajak seperti:

1. Peneliti tidak dapat mendapatkan data Surat Pemberitahuan Masa PPN sehingga tidak dapat menganalisis antara jumlah penjualan dalam laporan laba/rugi dan laporan Surat Pemberitahuan Masa PPN.
2. Peneliti tidak dapat mendapatkan data perhitungan akuntansi biaya perusahaan GM, sehingga peneliti harus menggunakan asumsi dalam

melakukan perbandingan antara metode rata-rata (*average*) dengan metode masuk pertama keluar pertama (FIFO).

3. Peneliti tidak dapat mendapatkan data penjualan yang dilakukan secara tunai dan kredit di kedua perusahaan, sehingga peneliti harus menggunakan asumsi dalam menganalisis perbandingan metode penjualan angsuran di perusahaan PM yang diasumsikan penjualan kredit sebesar setengah dari total penjualan tahun 2004, dan penundaan pengakuan atas penjualan kredit bulan Desember di perusahaan GM yang diasumsikan penjualan kredit dilakukan untuk transaksi di atas Rp1.000.000,00.
4. Peneliti mengasumsikan harga pokok penjualan atas penjualan kredit perusahaan GM bulan Desember 2004 sebesar 8,8% dari total harga pokok penjualan selama satu tahun. Hal ini disebabkan karena peneliti tidak dapat mendapatkan data mengenai harga pokok penjualan per bulan. Angka 8,8% yang digunakan sebagai asumsi diperoleh dari perbandingan penjualan di atas Rp1.000.000,00 selama bulan Desember 2004 dibagi total penjualan selama satu tahun.
5. Dalam menganalisis peneliti menggunakan *present value* untuk menilaikan hasil analisisnya ke tahun 2004 agar hasilnya tidak bias. Peneliti menggunakan suku bunga deposito sebagai faktor bunga dalam *present value* tersebut sebesar 6% yang merupakan rata-rata suku bunga deposito beberapa bank selama satu tahun. Data mengenai suku bunga deposito dapat dilihat pada lampiran tabel 6.1.a.

6. Peneliti menggunakan asumsi kenaikan harga beli persediaan perusahaan PM sebesar 0,5% per bulan untuk analisis pemilihan metode penilaian persediaan yang berasal dari rata-rata suku bunga deposito sebesar 6% dibagi 12 bulan.

Selain karena adanya keterbatasan dalam mendapatkan data, penggunaan asumsi-asumsi, faktor perubahan undang-undang yang begitu cepat juga mempengaruhi kesempurnaan kesimpulan terutama dalam analisis untuk faktor-faktor yang dapat mengurangi pengurangan jumlah pembayaran pajak jika dikondisikan dalam tahun terbaru karena perubahan aturan yang begitu cepat.

### C. Saran.

Berdasarkan hasil penelitian yang telah dilakukan, maka Wajib Pajak XX diharapkan dapat mengambil beberapa keputusan agar dapat menghemat pembayaran pajaknya:

1. Memperbaiki penghitungan pajaknya terutama dalam penghitungan beban penyusutan atas aktiva tetap di kedua perusahaannya.
2. Menunda pengakuan atas penjualan kredit Perusahaan GM ke bulan berikutnya atas penjualan kredit yang dilakukan Perusahaan GM.
3. Menggunakan metode Laba Kotor dan Harga Pokok Secara Bersamaan (*Installment Method*) untuk penjualan angsuran yang dilakukan oleh PT PM.
4. Menggunakan metode Rata-Rata (*Average*) dalam menilai persediaan di kedua perusahaannya.

## DAFTAR PUSTAKA

- Anonim. (2000). *Undang-undang No. 17 Tahun 2000 Tentang Pajak Penghasilan*.
- Djuanda, H. Gustian; Ardiansyah; Irwansyah Lubis. (2003). *Pajak Penghasilan Orang Pribadi*. Jakarta: Salemba Empat.
- IAI. (2002). *Standar Akuntansi Keuangan*. Jakarta: Salemba Empat.
- Indriantoro, Nur dan Bambang Supomo. (1999). *Metodologi Penelitian Bisnis Untuk Akuntansi dan Manajemen*. Yogyakarta: BPFE.
- Judisseno, Rimsky K. (1996). *Perpajakan*. Jakarta: PT. Gramedia Pustaka.
- Mardiasmo. (2003). *Perpajakan*. Yogyakarta: Andi Offset.
- Soemitro, Rochmat. (1992). *Asas dan Dasar Perpajakan 1 dan 2*. Bandung: Eresco.
- Suandy, Erly. (2003). *Perencanaan Perpajakan*. Jakarta: Salemba Empat
- Waluyo dan Wirawan Ilyas, B. (2001). *Perpajakan Indonesia*. Jakarta: Salemba Empat.
- Zain, Mohammad. (2003). *Manajemen Perpajakan*. Jakarta: Salemba Empat.

# LAMPIRAN



Tabel 5.1.a. Data Penyusutan Aktiva Tetap (Dalam Rupiah)

Perusahaan GM

No	Gol	Perincian	Tahun Perolehan	Harga Perolehan Rp	Penyusutan per tahun	umur ekonomi	Akumulasi Penyusutan Rp	Nilai Buku per 31/12/ 2003	Dasar Penyusutan	Tarif %	Penyusutan Thn 2004	Nilai Buku per 31/12/2004
		MESIN & PERALATAN										
1	III	Mesin Genteng Pres	1984	2000000	1250000	16	2000000	0	2000000	6,25	0	0
2	III	Mesin Genteng Manual	1986	2000000	1250000	16	2000000	0	2000000	6,25	0	0
3	III	Mesin Semi Otomatis	1986	3100000	1937500	16	3100000	0	3100000	6,25	0	0
4	III	Mesin Manual Genteng	1987	2000000	1250000	16	2000000	0	2000000	6,25	0	0
5	III	Mesin Genteng Ramayana	1987	2500000	1562500	16	2500000	0	2500000	6,25	0	0
6	III	Mesin Manual Pelita	1988	2000000	1250000	16	2000000	0	2000000	6,25	0	0
7	III	Mesin Manual HM 250	1991	2950000	1843750	16	2196875	5531250	2950000	6,25	846875	4684375
8	III	Mesin MTA 8	1991	1355000	846875	16	11009375	2540625	1355000	6,25	1300000	1040625
9	III	Mesin Manual HM250	1991	2400000	1500000	16	1950000	4500000	2400000	6,25	1875000	2625000
10	III	Mesin Manual HM250	1992	3000000	1875000	16	2250000	7500000	3000000	6,25	1875000	5625000
11	III	Mesin Manual HM250	1993	3000000	1875000	16	2062500	9375000	3000000	6,25	1812500	7562500
12	III	Mesin Paving Stecomer	1986	2900000	1812500	16	2900000	0	2900000	6,25	0	0
13	III	Mesin Paving Pres	1987	1500000	937500	16	1500000	0	1500000	6,25	0	0
14	III	Mesin Paving Stecomer	1987	5000000	3125000	16	5000000	0	5000000	6,25	0	0
15	III	Mesin Paving Pres Potong	1988	6000000	375000	16	6000000	0	6000000	6,25	0	0
16	I	Mixer Basah	1984	1950000	4875000	4	1950000	0	1950000	25	0	0
17	I	Mixer Kering	1984	1350000	3375000	4	1350000	0	1350000	25	0	0
18	I	Mixer Basah	1986	450000	1125000	4	450000	0	450000	25	0	0
19	I	Mixer Kering	1986	300000	750000	4	300000	0	300000	25	0	0
20	I	Mixer Basah	1987	950000	2375000	4	950000	0	950000	25	0	0
21	I	Mixer Kering	1987	650000	1625000	4	650000	0	650000	25	0	0
22	I	Mixer Basah	1988	1450000	3625000	4	1450000	0	1450000	25	0	0
23	I	Mixer Kering	1988	1000000	2500000	4	1000000	0	1000000	25	0	0
24	I	Mixer Kering MK 14/MK400	1991	500000	1250000	4	500000	0	500000	25	0	0
25	I	Mixer Kering HMK 1500	1991	630000	1575000	4	630000	0	630000	25	0	0
26	I	Mixer Kering	1993	1300000	3250000	4	1300000	0	1300000	25	0	0
27	I	Mixer Basah	1993	1300000	3250000	4	1300000	0	1300000	25	0	0
28	I	Compresor 10 HP	1985	500000	1250000	4	500000	0	500000	25	0	0
				486350000	121587500						7909375	21537500

Lanjutan Tabel 5.1.a.

				48635000	121587500						7909375	21537500
29	I	Compresor 1,5 PK	1985	1500000	375000	4	1500000	0	1500000	25	0	0
30	I	Compresor 10 HP	1986	5000000	1250000	4	5000000	0	5000000	25	0	0
31	I	Compresor 1,5 PK	1986	1500000	375000	4	1500000	0	1500000	25	0	0
32	I	Compresor 10 HP	1987	5000000	1250000	4	5000000	0	5000000	25	0	0
33	I	Compresor 1,5 PK	1987	1500000	375000	4	1500000	0	1500000	25	0	0
34	I	Compresor 10 HP	1988	1500000	375000	4	1500000	0	1500000	25	0	0
35	I	Compresor 1,5 PK HITACHI	1991	9000000	2250000	4	9000000	0	9000000	25	0	0
36	I	Compresor Head	1995	2200000	550000	4	2200000	0	2200000	25	0	0
37	I	Compresor 10 HP 7,5	1995	4706000	1176500	4	4706000	0	4706000	25	0	0
38	I	Belt Confeyor Genteng	1986	6000000	1500000	4	6000000	0	6000000	25	0	0
39	I	Belt Confeyor Cat	1986	9000000	2250000	4	9000000	0	9000000	25	0	0
40	I	Belt Confeyor Genteng	1990	1555000	388750	4	1555000	0	1555000	25	0	0
41	I	Belt Confeyor	1993	2070000	517500	4	2070000	0	2070000	25	0	0
42	I	Belt Confeyor	1995	2170800	542700	4	2170800	0	2170800	25	0	0
43	I	Moulding	1987	5000000	1250000	4	5000000	0	5000000	25	0	0
44	I	Moulding	1988	5500000	1375000	4	5500000	0	5500000	25	0	0
45	I	Moulding	1991	3850000	962500	4	3850000	0	3850000	25	0	0
46	I	Moulding	1995	2250000	562500	4	2250000	0	2250000	25	0	0
47	I	Tumbuk GRD Auto	1995	6037500	1509375	4	6037500	0	6037500	25	0	0
48	I	Tumbuk GRD	1995	975000	243750	4	975000	0	975000	25	0	0
49	I	Tumbuk GRD Man	1995	375000	93750	4	375000	0	375000	25	0	0
50	I	Tumbuk Wuwung	1995	1300000	325000	4	1300000	0	1300000	25	0	0
51	I	Tumbuk Nusantara	1995	2600000	650000	4	2600000	0	2600000	25	0	0
52	I	Tumbuk GRD H Man	1995	1300000	325000	4	1300000	0	1300000	25	0	0
53	I	Tumbuk GRD JP Man	1995	1475000	368750	4	1475000	0	1475000	25	0	0
54	I	Tumbuk Nusantara JP	1995	1475000	368750	4	1475000	0	1475000	25	0	0
55	I	Tumbuk Bima JP	1995	1475000	368750	4	1475000	0	1475000	25	0	0
56	I	Tumbuk Wuwung Bulat	1995	1300000	325000	4	1300000	0	1300000	25	0	0
57	I	Bantalan Wuwung	1995	1300000	325000	4	1300000	0	1300000	25	0	0
58	I	Body Atas Ramayana	1995	2250000	562500	4	2250000	0	2250000	25	0	0
59	I	Bantalan Nusantara Man	1995	5200000	1300000	4	5200000	0	5200000	25	0	0
60	I	Kalungan GRD Man	1995	750000	187500	4	750000	0	750000	25	0	0
											7909375	21537500









Lanjutan Tabel 5.1.a.

											0	0
184	I	Penyaring Air	1993	2460000	615000	4	2460000	0	2460000	25	0	0
185	I	Water Mater	1993	3030000	757500	4	3030000	0	3030000	25	0	0
186	I	Plat Wuwung	1993	3143800	785950	4	3143800	0	3143800	25	0	0
187	I	Conveyor Belt & As	1993	2070000	517500	4	2070000	0	2070000	25	0	0
188	I	Plat Esyer	1993	830000	207500	4	830000	0	830000	25	0	0
189	I	Pompa Air	1993	350000	87500	4	350000	0	350000	25	0	0
190	I	Limit Swich & Ring Piston	1993	1196000	299000	4	1196000	0	1196000	25	0	0
191	I	Rol Conveyor	1994	2550000	637500	4	2550000	0	2550000	25	0	0
192	I	Gear Pump Size 22	1994	1300000	325000	4	1300000	0	1300000	25	0	0
193	I	Gear Pump Size 28	1994	1200000	300000	4	1200000	0	1200000	25	0	0
194	I	Kletek	1995	600000	150000	4	600000	0	600000	25	0	0
195	I	Timbangan	1995	500000	125000	4	500000	0	500000	25	0	0
196	I	Motor Bor Nikita	1995	475000	118750	4	475000	0	475000	25	0	0
197	I	Gerobak	1995	1780000	445000	4	1780000	0	1780000	25	0	0
198	I	Mator 1 HP	1995	116400	29100	4	116400	0	116400	25	0	0
199	I	Pompa Air	1995	95000	23750	4	95000	0	95000	25	0	0
200	I	Motor 3 HP	1995	228150	57037,5	4	228150	0	228150	25	0	0
201	I	Motor 5,5 HP	1995	338650	84662,5	4	338650	0	338650	25	0	0
202	I	Motor 4 HP	1995	234600	58650	4	234600	0	234600	25	0	0
203	I	Vortex Blower	1995	3100000	775000	4	3100000	0	3100000	25	0	0
204	I	Tanggem G.England	1995	200000	50000	4	200000	0	200000	25	0	0
205	I	Tatakan Garuda	1996	2526000	631500	4	2526000	0	2526000	25	0	0
206	I	Tatakan Wuwung Bulat	1996	74500	18625	4	74500	0	74500	25	0	0
207	II	Rak Besi	1996	590050	73756,25	8	590050	0	590050	12,5	0	0
208	I	Pompa Hidrolic & Acesoris	1996	38339791	9584947,75	4	38339791	0	38339791	25	0	0
209	III	Mesin Conveyor Cat	1997	40000000	25000000	16	17500000	22500000	40000000	6,25	25000000	20000000
210	III	Mesin Multi Block	1997	65000000	4062500	16	28437500	36562500	65000000	6,25	4062500	32500000
211	III	Mesin Ayakan Pasir	1997	1650545	103159,0625	16	722113,438	928431,563	1650545	6,25	103159,063	825272,5
212	I	Moulding GRD	1997	506750	126687,5	4	506750	0	506750	25	0	0
213	I	Moulding NST	1997	506750	126687,5	4	506750	0	506750	25	0	0
214	I	Moulding PLT	1997	481750	120437,5	4	481750	0	481750	25	0	0
215	I	Moulding GM	1997	481750	120437,5	4	481750	0	481750	25	0	0
											6665659,06	53325272,5

Lanjutan Tabel 5.1.a

											6665659,06	53325272,5
216	I	Moulding Bima	1997	506750	126687,5	4	506750	0	506750	25	0	0
217	I	Moulding SPM	1997	461750	115437,5	4	461750	0	461750	25	0	0
218	I	Moulding RMYM	1997	461750	115437,5	4	461750	0	461750	25	0	0
219	I	Moulding RYL	1997	481750	120437,5	4	481750	0	481750	25	0	0
220	I	Moulding WW	1997	581750	145437,5	4	581750	0	581750	25	0	0
221	I	Bantalan GRD	1997	831750	207937,5	4	831750	0	831750	25	0	0
222	I	Bantalan NST	1997	831750	207937,5	4	831750	0	831750	25	0	0
223	I	Bantalan PLT	1997	781750	195437,5	4	781750	0	781750	25	0	0
224	I	Bantalan GM	1997	781750	195437,5	4	781750	0	781750	25	0	0
225	I	Bantalan Bima	1997	831750	207937,5	4	831750	0	831750	25	0	0
226	I	Bantalan SPM	1997	756750	189187,5	4	756750	0	756750	25	0	0
227	I	Bantalan RMYM	1997	756750	189187,5	4	756750	0	756750	25	0	0
228	I	Bantalan RYL	1997	781750	195437,5	4	781750	0	781750	25	0	0
229	I	Bantalan WW	1997	1181750	295437,5	4	1181750	0	1181750	25	0	0
230	I	Bantalan Garuda	2000	1725000	431250	4	1725000	0	1725000	25	0	0
231	I	Bantalan Nusantara	2000	1725000	431250	4	1725000	0	1725000	25	0	0
232	I	Bantalan Pelita	2000	1500000	375000	4	1500000	0	1500000	25	0	0
233	I	Bantalan Grd Mini	2000	1500000	375000	4	1500000	0	1500000	25	0	0
234	I	Bantalan Rmy Mini	2000	1412500	353125	4	1412500	0	1412500	25	0	0
235	I	Bantalan Royal	2000	1500000	375000	4	1500000	0	1500000	25	0	0
236	I	Bantalan Bima	2000	1725000	431250	4	1725000	0	1725000	25	0	0
237	I	Bantalan Grd Spm	2000	1412500	353125	4	1412500	0	1412500	25	0	0
238	I	Bantalan Wuwung	2000	1500000	375000	4	1500000	0	1500000	25	0	0
239	I	Bantalan WW Blt	2000	1500000	375000	4	1500000	0	1500000	25	0	0
240	III	Mesin Ramayana	2000	25000000	1562500	16	6250000	18750000	25000000	6,25	1562500	17187500
241	III	Molen Basah	2001	14000000	875000	16	2625000	11375000	14000000	6,25	875000	10500000
242	III	Mesin Semi Komplit	2002	12500000	781250	16	1562500	10937500	12500000	6,25	781250	10156250
243	III	Mesin Mixer	2002	30000000	1875000	16	3750000	26250000	30000000	6,25	1875000	24375000
244	I	Bantalan RMY Mini	2002	1300000	325000	4	650000	650000	1300000	25	325000	325000
245	I	Bantalan Pelita	2002	1600000	400000	4	800000	800000	1600000	25	400000	400000
246	III	Molen & Mixer	2002	30000000	1875000	16	3750000	26250000	30000000	6,25	1875000	24375000
				248557045	21236034,06						7693750	87318750





Lanjutan Tabel 5.1.a.

										0	0	
275	I	Cetakan SG6B	2001	20.000.000	5000000	4	15000000	5.000.000	20.000.000	25	5000000	0
276	I	Cetakan SG6K	2001	20.000.000	5000000	4	15000000	5.000.000	20.000.000	25	5000000	0
277	I	Cetakan GHB	2001	12.500.000	3125000	4	9375000	3.125.000	12.500.000	25	3125000	0
278	I	Cetakan PVG	2001	45.000.000	11250000	4	33750000	11.250.000	45.000.000	25	11250000	0
279	I	Tumbuk Super Mini	2002	1400000	350000	4	700000	700000	1400000	25	350000	350000
280	I	Tumbuk Rmy Mini	2002	1400000	350000	4	700000	700000	1400000	25	350000	350000
281	I	Tatakan Nusantara	2002	2000000	500000	4	1000000	1000000	2000000	25	500000	500000
282	I	Tatakan Nusantara	2002	47180000	11795000	4	23590000	23590000	47180000	25	11795000	11795000
283	I	Tatakan Nusantara	2002	56250000	14062500	4	28125000	28125000	56250000	25	14062500	14062500
284	I	Tatakan Nusantara	2002	820000	205000	4	410000	410000	820000	25	205000	205000
285	I	Tatakan Bima	2002	40000000	10000000	4	20000000	20000000	40000000	25	10000000	10000000
286	I	Cetakan JP	2002	25000000	6250000	4	12500000	12500000	25000000	25	6250000	6250000
287	I	Cetakan Garuda	2002	25000000	6250000	4	12500000	12500000	25000000	25	6250000	6250000
288	I	Cetakan PL	2002	25000000	6250000	4	12500000	12500000	25000000	25	6250000	6250000
289	I	Cetakan JP	2002	25000000	6250000	4	12500000	12500000	25000000	25	6250000	6250000
290	I	Rak GT	2002	9209000	2302250	4	4604500	4604500	9209000	25	2302250	2302250
				253459000	63364750						88939750	64.564.750
		MESIN & PERALATAN										
291	III	Mesin Paving Komplit	2003	130000000	8125000	16	8125000	121875000	130000000	6,25	8125000	113750000
292	III	Mesin Genteng Komplit	2003	160000000	10000000	16	10000000	150000000	160000000	6,25	10000000	140000000
293	III	Mesin Genteng Komplit	2003	160000000	10000000	16	10000000	150000000	160000000	6,25	10000000	140000000
294	III	Mesin Genteng auto	2004	160000000	10000000	16	0	160000000	160000000	6,25	10000000	150000000
295	III	Cetakan Pelita	2004	25000000	1562500	16	0	25000000	25000000	6,25	1562500	23437500
296	III	Cetakan Royal	2004	25000000	1562500	16	0	25000000	25000000	6,25	1562500	23437500
				660000000	41250000						41250000	590625000
		TANAH DAN BANGUNAN										
299	-	Tanah		302038950	-	-	-	-	-	-	-	302038950
300	P	Pabrik	1985	63062864	3153143,2	20	59909720,8	3153143,2	63062864	5	3153143,2	0
301	P	Pabrik	1987	10612095	530604,75	20	9020280,75	1591814,25	10612095	5	530604,75	1061209,5
302	P	Pabrik	1988	10220041	511002,05	20	8176032,8	2044008,2	10220041	5	511002,05	1533006,15
303	P	Pabrik	1995	18293868	914693,4	20	8232240,6	10061627,4	18293868	5	914693,4	9146934
304	P	Pabrik	1996	4623202	231160,1	20	1849280,8	2773921,2	4623202	5	231160,1	2542761,1
											5340603,5	316322860,8


Lanjutan Tabel 5.1.a.

											5340603,3	510522860,8
305	P	Bangunan Silo	1997	18783080	939154	20	6574078	12209002	18783080	5	939154	11269848
306	P	Pabrik	2000	86209500	4310475	20	17241900	68967600	86209500	5	4310475	64657125
307	P	Gedung Kantor	1989	68912730	3445636,5	20	51684547,5	17228182,5	68912730	5	3445636,5	13782546

Total Biaya Depresiasi:	199500372
Depresiasi yang dibebankan ke produksi	169723767
Beban Depresiasi Kantor	29776605,3

Lampiran Tabel 5.1.b Data Penyusutan Aktiva Tetap (Dalam Rupiah)  
Perusahaan.PM

No	Gol	Perincian	Tahun Perolehan	Harga Perolehan Rp	Penyusutan per tahun	umur ekonomi	Akumulasi Penyusutan Rp	Nilai Buku per 31/12/2003	Dasar Penyusutan	Tarif %	Penyusutan Thr 2004	Nilai Buku per 31/12/2004
1	-	Tanah	1997	1018165000	-	-	-	-	-	-	-	1018165000
2	-	Tanah	2002	832214614	-	-	-	-	-	-	-	832214614
		Jumlah		1850379614								1850379614
		Gedung										
1	P	Gedung Kantor	1999	737.742.000	36887100	20	184435500	553.306.500	737.742.000	5	36887100	516.419.400
2	P	Gedung Kantor	2001	400.765.935	20038296,8	20	60114890,25	340.651.045	400.765.935	5	20038296,75	320.612.748
3	P	Gedung Kantor	2001	309.548.031	15477401,6	20	46432204,65	263.115.826	309.548.031	5	15477401,55	247.638.425
4	P	Gedung Kantor	2002	44.238.331	2211916,55	20	4423833,1	39.814.498	44.238.331	5	2211916,55	37.602.581
5	P	Gedung Kantor	2002	75.736.307	3786815,35	20	7573630,7	68.162.676	75.736.307	5	3786815,35	64.375.861
6	P	Gedung Kantor	2002	220.423.049	11021152,5	20	22042304,9	198.380.744	220.423.049	5	11021152,45	187.359.592
7	P	Gedung Kantor	2002	115.863.329	5793166,45	20	11586332,9	104.276.996	115.863.329	5	5793166,45	98.483.830
8	P	Gedung Kantor	2002	891.844.000	44592200	20	89184400	802.659.600	891.844.000	5	44592200	748.067.400
9	P	Gedung Kantor	2002	65.305.308	3265265,4	20	6530530,8	58.774.777	65.305.308	5	3265265,4	65.509.512
10	P	Gedung Kantor	2002	22.449.000	1122450	20	2244900	20.204.100	22.449.000	5	1122450	19.081.650
		Jumlah		2.883.915.290	144195765		434568527,3				144195764,5	2.305.150.998
		Kendaraan:										
1	II	Suzuki Futura	1997	27322000	3415250	8	23906750	3.415.250	27322000	12,5	3.415.250	0
2	II	Mitsubishi L-300	1997	65413800	8176725	8	57237075	8.176.725	65413800	12,5	8.176.725	0
3	II	Honda V-Twin	1997	28666250	3583281,25	8	25082968,75	3.583.281	28666250	12,5	3.583.281	0
4	II	Mitsubishi T-120	2002	57.087.500	7135937,5	8	14271875	42.815.625	57.087.500	12,5	7.135.938	35.679.688
5	II	Mitsubishi T-120	2002	57.087.500	7135937,5	8	14271875	42.815.625	57.087.500	12,5	7.135.938	35.679.688
6	II	Mitsubishi T-120 SS	2002	57.156.500	7144562,5	8	14289125	42.867.375	57.156.500	12,5	7.144.563	35.722.813
7	II	Mitsubishi T-120 SS	2002	56.989.500	7123687,5	8	14247375	42.742.125	56.989.500	12,5	7.123.688	35.618.438
8	II	Mitsubishi T-120 SS	2002	58.068.500	7258562,5	8	14517125	43.551.375	58.068.500	12,5	7.258.563	36.292.813
9	II	Mitsubishi T-120 SS	2002	58.103.000	7262875	8	14525750	43.577.250	58.103.000	12,5	7.262.875	36.314.375
10	II	Mitsubishi T-120 SS	2002	57.119.500	7139937,5	8	14279875	42.839.625	57.119.500	12,5	7.139.938	35.699.688
11	II	Mitsubishi T-120	2002	37.150.000	4643750	8	9287500	27.862.500	37.150.000	12,5	4.643.750	23.218.750
		Jumlah		560164050	70020506,3		215917293,8				70.320.506	274.226.250



Lanjutan Tabel 5.1.b.

		Inventaris										
1	II	Peralatan Kantor	1997	6313515	789189,375	8	5524325,625	789189,375	6313515	12,5	789189,375	0
2	I	Telepon	1997	3070400	767600	4	3070400	0	3070400	25	0	0
3	II	Meja Kantor	1997	6450400	806300	8	5644100	806300	6450400	12,5	806300	0
4	II	Cilling Fan	1997	750000	93750	8	656250	93750	750000	12,5	93750	0
5	II	Despenser	1997	850000	106250	8	743750	106250	850000	12,5	106250	0
6	II	Pilling Cabinet	1997	1737400	217175	8	1520225	217175	1737400	12,5	217175	0
7	II	Kursi	1997	3845950	480743,75	8	3365206,25	480743,75	3845950	12,5	480743,75	0
8	I	Telepon	1997	965000	241250	4	965000	0	965000	25	0	0
9	II	Rak Cabinet	1997	1758050	219756,25	8	1538293,75	219756,25	1758050	12,5	219756,25	0
10	I	Komputer	1997	16442500	4110625	4	16442500	0	16442500	25	0	0
11	I	Printer	1997	3668000	917000	4	3668000	0	3668000	25	0	0
12	II	Spring Bed	1997	475000	59375	8	415625	59375	475000	12,5	59375	0
13	I	Mesin Ketik	1997	670000	167500	4	670000	0	670000	25	0	0
14	II	Almari Arsip	1997	321725	40215,625	8	281509,375	40215,625	321725	12,5	40215,625	0
15	I	Mesin Ketik	1997	1977500	494375	4	1977500	0	1977500	25	0	0
16	II	Stage Motor	1997	2.668.975	333621,875	8	2335353,125	333621,875	2.668.975	12,5	333621,875	0
17	II	Karpet + Wallpaper	1997	2.164.125	270515,625	8	1893609,375	270515,625	2.164.125	12,5	270515,625	0
18	II	Kipas Angin	1997	62.500	7812,5	8	54687,5	7812,5	62.500	12,5	7812,5	0
19	II	Instalasi	1997	1.126.050	140756,25	8	985293,75	140756,25	1.126.050	12,5	140756,25	0
20	II	Billboard	1997	24.602.000	3075250	8	21526750	3075250	24.602.000	12,5	3075250	0
21	II	Almari & Meja Counter	1999	4.907.500	613437,5	8	3067187,5	1840312,5	4.907.500	12,5	613437,5	1226875
22	II	Compressor	1999	7.400.000	925000	8	4625000	2775000	7.400.000	12,5	925000	1850000
23	I	TV Colour	1999	1.665.000	416250	4	1665000	0	1.665.000	12,5	0	0
24	II	AC Split	1999	4.640.000	580000	8	2900000	1740000	4.640.000	12,5	580000	1160000
25	II	Kursi Tunggu	1999	5.712.000	714000	8	3570000	2142000	5.712.000	12,5	714000	1428000
26	II	Duratrans	1999	37.125.000	4640625	8	23203125	13921875	37.125.000	12,5	4640625	9281250
27	II	Karpet Stage	1999	770.500	96312,5	8	481562,5	288937,5	770.500	12,5	96312,5	192625
28	II	Billboard	1999	45.040.500	5630062,5	8	28150312,5	16890187,5	45.040.500	12,5	5630062,5	11260125
29	II	Billboard	2002	4.587.500	573437,5	8	1146875	3440625	4.587.500	12,5	573437,5	2867187,5
30	II	Billboard	2002	4.750.000	593750	8	1187500	3562500	4.750.000	12,5	593750	2968750
31	II	Billboard	2002	4.587.500	573437,5	8	1146875	3440625	4.587.500	12,5	573437,5	2867187,5
											21580773,75	35102000

Lanjutan Tabel 5.1.b.

											21580773,75	35102000
32	II	Billboard	2002	18.500.000	2312500	8	4625000	13.875.000	18.500.000	12,5	2312500	11.562.500
33	II	Billboard	2002	21.500.000	2687500	8	5375000	16.125.000	21.500.000	12,5	2687500	13.437.500
34	II	Billboard	2002	18.000.000	2250000	8	4500000	13.500.000	18.000.000	12,5	2250000	11.250.000
35	II	Kursi Crom&Isabel	2002	5.617.500	702187,5	8	1404375	4.213.125	5.617.500	12,5	702187,5	3.510.938
36	I	Komputer	2002	4.430.000	1107500	4	2215000	2.215.000	4.430.000	25	1107500	1.107.500
37	I	Komputer	2002	4.030.000	1007500	4	2015000	2.015.000	4.030.000	25	1007500	1.007.500
38	I	Printer	2002	3.540.000	885000	4	1770000	1.770.000	3.540.000	25	885000	885.000
39	II	UPS	2002	1.475.000	184375	8	368750	1.106.250	1.475.000	12,5	184375	921.875
40	II	Pompa	2002	330.000	41250	8	82500	247.500	330.000	12,5	41250	206.250
41	II	Meja	2002	2.550.000	318750	8	637500	1.912.500	2.550.000	12,5	318750	1.593.750
42	II	White Board	2002	260.000	32500	8	65000	195.000	260.000	12,5	32500	162.500
43	II	Perlengkapan Showroom	2002	6.013.525	751690,625	8	1503381,25	4.510.144	6.013.525	12,5	751690,625	3.758.453
44	II	Kursi Crom&Isabel	2002	2.346.500	293312,5	8	586625	1.759.875	2.346.500	12,5	293312,5	1.466.563
45	II	Meja	2002	6.226.600	778325	8	1556650	4.669.950	6.226.600	12,5	778325	3.891.625
46	I	Komputer	2002	8.700.000	2175000	4	4350000	4.350.000	8.700.000	25	2175000	2.175.000
47	I	Printer	2002	2.652.000	663000	4	1326000	1.326.000	2.652.000	25	663000	663.000
48	II	Instalasi Telp&Line	2002	5.100.000	637500	8	1275000	3.825.000	5.100.000	12,5	637500	3.187.500
49	II	Perlengkapan Showroom	2002	4.247.080	530885	8	1061770	3.185.310	4.247.080	12,5	530885	2.654.425
50	II	Kursi Crom&Isabel	2002	2.795.000	349375	8	698750	2.096.250	2.795.000	12,5	349375	1.746.875
51	II	Meja	2002	6.251.150	781393,75	8	1562787,5	4.688.363	6.251.150	12,5	781393,75	3.906.969
52	I	Komputer	2002	8.860.000	2215000	4	4430000	4.430.000	8.860.000	25	2215000	2.215.000
53	I	Printer	2002	3.762.000	940500	4	1881000	1.881.000	3.762.000	25	940500	940.500
54	II	Line Starphone	2002	1.000.000	125000	8	250000	750.000	1.000.000	12,5	125000	625.000
55	II	Perlengkapan Showroom	2002	3.286.530	410816,25	8	821632,5	2.464.898	3.286.530	12,5	410816,25	2.054.081
56	II	Kursi Crom&Isabel	2002	2.767.000	345875	8	691750	2.075.250	2.767.000	12,5	345875	1.729.375
57	I	Printer	2002	1.725.000	431250	4	862500	862.500	1.725.000	25	431250	431.250
58	II	Perlengkapan Showroom	2002	5.051.600	631450	8	1262900	3.788.700	5.051.600	12,5	631450	3.157.250
59	II	Kursi Crom&Isabel	2002	1.458.000	182250	8	364500	1.093.500	1.458.000	12,5	182250	911.250
60	I	Komputer	2002	5.800.000	1450000	4	2900000	2.900.000	5.800.000	25	1450000	1.450.000
61	II	Kursi Crom&Isabel	2002	2.767.000	345875	8	691750	2.075.250	2.767.000	12,5	345875	1.729.375
62	I	Komputer	2002	6.560.000	1640000	4	3280000	3.280.000	6.560.000	25	1640000	1.640.000
63	II	Line Telephone	2002	5.295.000	661875	8	1323750	3.971.250	5.295.000	12,5	661875	3.309.375
											49450209,38	124.390.178

Lanjutan Tabel 5.1.b.

										49450209,38	124.390.178	
64	II	Perlengkapan Showroom	2002	7.890.850	986356,25	8	1972712,5	5.918.138	7.890.850	12,5	986356,25	4.931.781
65	II	Kursi Crom&Isabel	2002	800.000	100000	8	200000	600.000	800.000	12,5	100000	500.000
66	I	Komputer	2002	6.200.000	1550000	4	3100000	3.100.000	6.200.000	25	1550000	1.550.000
67	II	Perlengkapan Showroom	2002	6.802.250	850281,25	8	1700562,5	5.101.688	6.802.250	12,5	850281,25	4.251.406
68	II	Kursi Crom&Isabel	2002	1.458.000	182250	8	364500	1.093.500	1.458.000	12,5	182250	911.250
69	I	Komputer	2002	6.450.000	1612500	4	3225000	3.225.000	6.450.000	25	1612500	1.612.500
70	II	Perlengkapan Showroom	2002	2.115.170	264396,25	8	528792,5	1.586.378	2.115.170	12,5	264396,25	1.321.981
71	II	Kursi Crom&Isabel	2002	2.551.500	318937,5	8	637875	1.913.625	2.551.500	12,5	318937,5	1.594.688
72	I	Komputer	2002	9.100.000	2275000	4	4550000	4.550.000	9.100.000	25	2275000	2.275.000
73	I	Printer	2002	4.327.000	1081750	4	2163500	2.163.500	4.327.000	25	1081750	1.081.750
		Jumlah		15.978.500			16470230				3675687,5	4.951.438
		Perlengkapan Dengkel										
1	I	Mekanik Box & Tools	1999	15.633.000	3908250	4	15633000	0	15.633.000	25	0	0
2	I	Part Washing Cleater	1999	1.354.380	338595	4	1354380	0	1.354.380	25	0	0
3	I	Wheel Trucing	1999	577.500	144375	4	577500	0	577.500	25	0	0
4	I	Bike Lift + Papan	1999	22.171.500	5542875	4	22171500	0	22.171.500	25	0	0
5	I	Valve & Tools	1999	187.600	46900	4	187600	0	187.600	25	0	0
6	I	Thickness Tape	1999	364.200	91050	4	364200	0	364.200	25	0	0
7	I	Paket Alat Ukur	1999	3.081.600	770400	4	3081600	0	3.081.600	25	0	0
8	I	NSR Special Tools	1999	467.500	116875	4	467500	0	467.500	25	0	0
9	I	Brake Bleeding	1999	493.400	123350	4	493400	0	493.400	25	0	0
10	I	Essential Special Tools	1999	758.400	189600	4	758400	0	758.400	25	0	0
11	I	Torque Wrench	1999	184.800	46200	4	184800	0	184.800	25	0	0
12	I	Sparkplug Wrench 12 mm	1999	1.335.000	333750	4	1335000	0	1.335.000	25	0	0
13	I	Sparkplug Wrench 10 mm	1999	1.019.600	254900	4	1019600	0	1.019.600	25	0	0
14	I	Project Center	2002	1.430.000	357500	4	715000	715.000	1.430.000	25	357500	357.500
15	I	Double Open Wrench	2002	460.625	115156,25	4	230312,5	230.313	460.625	25	115156,25	115.156
16	I	Hydraulic Motorcycle	2002	12.599.400	3149850	4	6299700	6.299.700	12.599.400	25	3149850	3.149.850
17	I	Compressor Neeple	2002	4.187.975	1046993,75	4	2093987,5	2.093.988	4.187.975	25	1046993,75	1.046.994
18	I	Alat Ukur Ban	2002	425.000	106250	4	212500	212.500	425.000	25	106250	106.250
19	I	Slang Knalpot	2002	1.660.000	415000	4	830000	830.000	1.660.000	25	415000	415.000
20	I	Project Center	2002	1.430.000	357500	4	715000	715.000	1.430.000	25	357500	357.500
											5548250	5.548.250

Lanjutan Tabel 5.1.b.

											5548250	5.548.250
21	I	Double Open Wrench	2002	460.625	115156,25	4	230312,5	230.313	460.625	25	115156,25	115156,25
22	I	Hydraulic Motorcycle	2002	8.399.600	2099900	4	4199800	4.199.800	8.399.600	25	2099900	2099900
23	I	Compressor Neeple	2002	3.699.300	924825	4	1849650	1.849.650	3.699.300	25	924825	924825
24	I	Slang Knalpot	2002	1.170.000	292500	4	585000	585.000	1.170.000	25	292500	292500
25	I	Project Center	2002	1.430.000	357500	4	715000	715.000	1.430.000	25	357500	357500
26	I	Double Open Wrench	2002	460.625	115156,25	4	230312,5	230.313	460.625	25	115156,25	115156,25
27	I	Hydraulic Motorcycle	2002	8.399.600	2099900	4	4199800	4.199.800	8.399.600	25	2099900	2099900
28	I	Compressor Neeple	2002	3.699.300	924825	4	1849650	1.849.650	3.699.300	25	924825	924825
29	I	Slang Knalpot	2002	1.170.000	292500	4	585000	585.000	1.170.000	25	292500	292500
30	I	Alat Ukur Ban	2002	835.300	208825	4	417650	417.650	835.300	25	208825	208825
31	I	Tool Set	1997	1.978.116	494529	4	1978116	0	1.978.116	25	0	0
32	I	S'parts	1997	466.350	116587,5	4	466350	0	466.350	25	0	0
33	I	Strom Accu	1997	306.000	76500	4	306000	0	306.000	25	0	0
34	I	Compresor	1997	977.000	244250	4	977000	0	977.000	25	0	0
35	I	Shock Breker	1997	45.000	11250	4	45000	0	45.000	25	0	0
36	I	Kunci L	1997	55.000	13750	4	55000	0	55.000	25	0	0
37	I	Multi Tester	1997	95.000	23750	4	95000	0	95.000	25	0	0
		Jumlah		3.922.466			3922466				12979337,5	0

Total Biaya Penyusutan: 285867288,9

Total Akumulasi Penyusutan: 670878517,1



Lampiran. Tabel 5.2.a. Perencanaan Penjualan Perusahaan PM  
 Penjualan Angsuran Dengan Periode Angsuran 4 Tahun  
 Tahun 2004

Bulan	Jumlah Angsuran Dalam Rupiah	Jumlah Pembayaran	Jumlah Total Dalam Rupiah
Januari	1616590,91	12	19399090,92
Februari	1616590,91	11	17782500,01
Maret	1616590,91	10	16165909,1
April	1616590,91	9	14549318,19
Mei	1616590,91	8	12932727,28
Juni	1616590,91	7	11316136,37
Juli	1616590,91	6	9699545,46
Agustus	1616590,91	5	8082954,55
September	1616590,91	4	6466363,64
Oktober	1616590,91	3	4849772,73
November	1616590,91	2	3233181,82
Desember	1616590,91	1	1616590,91
Jumlah Total Penerimaan Angsuran Tahun 2004			126094091

Lampiran. Tabel 5.2.b. Perencanaan Penjualan Perusahaan PM  
 Penjualan Angsuran Dengan Periode Angsuran 4 Tahun  
 Tahun 2005

Bulan	Jumlah Angsuran Dalam Rupiah	Jumlah Pembayaran	Jumlah Total Dalam Rupiah
Januari	1616590,91	12	19399090,92
Februari	1616590,91	12	19399090,92
Maret	1616590,91	12	19399090,92
April	1616590,91	12	19399090,92
Mei	1616590,91	12	19399090,92
Juni	1616590,91	12	19399090,92
Juli	1616590,91	12	19399090,92
Agustus	1616590,91	12	19399090,92
September	1616590,91	12	19399090,92
Oktober	1616590,91	12	19399090,92
November	1616590,91	12	19399090,92
Desember	1616590,91	12	19399090,92
Jumlah Total Penerimaan Angsuran Tahun 2005			232789091

Lampiran. Tabel 5.2.c. Perencanaan Penjualan Perusahaan PM  
 Penjualan Angsuran Dengan Periode Angsuran 4 Tahun  
 Tahun 2006

Bulan	Jumlah Angsuran Dalam Rupiah	Jumlah Pembayaran	Jumlah Total Dalam Rupiah
Januari	1616590,91	12	19399090,92
Februari	1616590,91	12	19399090,92
Maret	1616590,91	12	19399090,92
April	1616590,91	12	19399090,92
Mei	1616590,91	12	19399090,92
Juni	1616590,91	12	19399090,92
Juli	1616590,91	12	19399090,92
Agustus	1616590,91	12	19399090,92
September	1616590,91	12	19399090,92
Oktober	1616590,91	12	19399090,92
November	1616590,91	12	19399090,92
Desember	1616590,91	12	19399090,92
Jumlah Total Penerimaan Angsuran Tahun 2006			232789091

Lampiran. Tabel 5.2.d. Perencanaan Penjualan Perusahaan PM  
 Penjualan Angsuran Dengan Periode Angsuran 4 Tahun  
 Tahun 2007

Bulan	Jumlah Angsuran Dalam Rupiah	Jumlah Pembayaran	Jumlah Total Dalam Rupiah
Januari	1616590,91	12	19399090,92
Februari	1616590,91	12	19399090,92
Maret	1616590,91	12	19399090,92
April	1616590,91	12	19399090,92
Mei	1616590,91	12	19399090,92
Juni	1616590,91	12	19399090,92
Juli	1616590,91	12	19399090,92
Agustus	1616590,91	12	19399090,92
September	1616590,91	12	19399090,92
Oktober	1616590,91	12	19399090,92
November	1616590,91	12	19399090,92
Desember	1616590,91	12	19399090,92
Jumlah Total Penerimaan Angsuran Tahun 2007			232789091

Lampiran. Tabel 5.2.e. Perencanaan Penjualan Perusahaan PM  
 Penjualan Angsuran Dengan Periode Angsuran 4 Tahun  
 Tahun 2008

Bulan	Jumlah Angsuran Dalam Rupiah	Jumlah Pembayaran	Jumlah Total Dalam Rupiah
Januari	1616590,91	0	0
Februari	1616590,91	1	1616590,91
Maret	1616590,91	2	3233181,82
April	1616590,91	3	4849772,73
Mei	1616590,91	4	6466363,64
Juni	1616590,91	5	8082954,55
Juli	1616590,91	6	9699545,46
Agustus	1616590,91	7	11316136,37
September	1616590,91	8	12932727,28
Oktober	1616590,91	9	14549318,19
November	1616590,91	10	16165909,1
Desember	1616590,91	11	17782500,01
Jumlah Total Penerimaan Angsuran Tahun 2008			106695000,1

Lampiran. Tabel.5.3 a. Daftar Perencanaan Pajak Aktiva Tetap Perusahaan PM (Dalam Rupiah)

Metode Garis Lurus

Golongan I

No	Nama	Hrg Perolehan	Penyusutan	PV 1	PV 2	PV 3	PV 4	Jumlah
1	Telepon	3070400	767600	724150,94	683161,27	644491,76	608011,1	2659815,1
2	Telepon	965000	241250	227594,34	214711,64	202558,15	191092,6	835956,73
3	Komputer	16442500	4110625	3877948,1	3658441,6	3451360	3256000	14243750
4	Printer	3668000	917000	865094,34	816126,74	769930,88	726349,89	3177501,8
5	Mesin Ketik	670000	167500	158018,87	149074,4	140636,23	132675,69	580405,19
6	Mesin Ketik	1977500	494375	466391,51	439991,99	415086,78	391591,3	1713061,6
7	TV Colour	1665000	416250	392688,68	370461,02	349491,53	329708,99	1442350,2
8	Komputer	4430000	1107500	1044811,3	985671,06	929878,36	877243,73	3837604,5
9	Komputer	4030000	1007500	950471,7	896671,41	845916,43	798034,37	3491093,9
10	Printer	3540000	885000	834905,66	787646,85	743063,07	701002,89	3066618,5
11	Komputer	8700000	2175000	2051886,8	1935742,3	1826171,9	1722803,7	7536604,7
12	Printer	2652000	663000	625471,7	590067,64	556667,58	525158,1	2297365
13	Komputer	8860000	2215000	2089622,6	1971342,1	1859756,7	1754487,5	7675208,9
14	Printer	3762000	940500	887264,15	837041,65	789661,94	744964,09	3258931,8
15	Printer	1725000	431250	406839,62	383810,96	362085,82	341590,39	1494326,8
16	Komputer	5800000	1450000	1367924,5	1290494,8	1217448	1148535,8	5024403,1
17	Komputer	6560000	1640000	1547169,8	1459594,2	1376975,6	1299033,6	5682773,2
18	Komputer	6200000	1550000	1462264,2	1379494,5	1301409,9	1227745,2	5370913,7
19	Komputer	6450000	1612500	1521226,4	1435119,3	1353886,1	1277251	5587482,8
20	Komputer	9100000	2275000	2146226,4	2024741,9	1910133,9	1802013,1	7883115,3
21	Printer	4327000	1081750	1020518,9	962753,65	908258,16	856847,32	3748378
22	Mekanik Box & Tools	15633000	3908250	3687028,3	3478328,6	3281442,1	3095700,1	13542499
23	Part Washing Cleaner	1354380	338595	319429,25	301348,34	284290,89	268198,95	1173267,4
24	Wheel Trucing	577500	144375	136202,83	128493,24	121220,03	114358,52	500274,62
25	Bike Lift + Papan	22171500	5542875	5229127,4	4933139	4653904,7	4390476,2	19206647
26	Valve & Tools	187600	46900	44245,283	41740,833	39378,144	37149,193	162513,45
27	Thickness Tape	364200	91050	85896,226	81034,176	76447,336	72120,128	315497,87
28	Paket Alat Ukur	3081600	770400	726792,45	685653,26	646842,7	610228,96	2669517,4
29	NSR Special Tools	467500	116875	110259,43	104018,33	98130,504	92575,947	404984,22
30	Brake Bleeding	493400	123350	116367,92	109781,06	103567,04	97704,753	427420,78
31	Essensial Special Tools	758400	189600	178867,92	168743,33	159191,82	150180,96	656984,02
32	Torque Wrench	184800	46200	43584,906	41117,836	38790,411	36594,727	160087,88
33	Sparkplug Wrench 12 mm	1335000	333750	314858,49	297036,31	280222,94	264361,26	1156479
34	Sparkplug Wrench 10 mm	1019600	254900	240471,7	226860,09	214018,96	201904,67	883255,42
35	Project Center	1430000	357500	337264,15	318173,73	300163,89	283173,48	1238775,3
36	Double Open Wrench	460625	115156,25	108637,97	102488,65	96687,408	91214,536	399028,57
37	Hydraulic Motorcycle	12599400	3149850	2971556,6	2803355,3	2644674,8	2494976,2	10914563
38	Compressor Neeple	4187975	1046993,75	987729,95	931820,71	879076,14	829317,11	3627943,9
39	Alat Ukur Ban	425000	106250	100235,85	94562,122	89209,549	84159,952	368167,47
40	Slang Knalpot	1660000	415000	391509,43	369348,52	348442	328718,87	1438018,8
4	Project Center	1430000	357500	337264,15	318173,73	300163,89	283173,48	1238775,3
4	Double Open Wrench	460625	115156,25	108637,97	102488,65	96687,408	91214,536	399028,57
4	Hydraulic Motorcycle	8399600	2099900	1981037,7	1868903,5	1763116,5	1663317,5	7276375,3
4	Compressor Neeple	3699300	924825	872476,42	823090,96	776500,9	732548,02	3204616,3
4	Slang Knalpot	1170000	292500	275943,4	260323,96	245588,64	231687,4	1013543,4
4	Project Center	1430000	357500	337264,15	318173,73	300163,89	283173,48	1238775,3



Lampiran. Tabel.5.3.b. Daftar Perencanaan Pajak Aktiva Tetap Perusahaan PM (Dalam Rupiah)  
Metode Saldo Menurun  
Golongan I

No	Nama	Hrg Perolehan	P1	P2	P3	P4
1	Telepon	3070400	1535200	767600	383800	383800
2	Telepon	965000	482500	241250	120625	120625
3	Komputer	16442500	8221250	4110625	2055312,5	2055312,5
4	Printer	3668000	1834000	917000	458500	458500
5	Mesin Ketik	670000	335000	167500	83750	83750
6	Mesin Ketik	1977500	988750	494375	247187,5	247187,5
7	TV Colour	1665000	832500	416250	208125	208125
8	Komputer	4430000	2215000	1107500	553750	553750
9	Komputer	4030000	2015000	1007500	503750	503750
10	Printer	3540000	1770000	885000	442500	442500
11	Komputer	8700000	4350000	2175000	1087500	1087500
12	Printer	2652000	1326000	663000	331500	331500
13	Komputer	8860000	4430000	2215000	1107500	1107500
14	Printer	3762000	1881000	940500	470250	470250
15	Printer	1725000	862500	431250	215625	215625
16	Komputer	5800000	2900000	1450000	725000	725000
17	Komputer	6560000	3280000	1640000	820000	820000
18	Komputer	6200000	3100000	1550000	775000	775000
19	Komputer	6450000	3225000	1612500	806250	806250
20	Komputer	9100000	4550000	2275000	1137500	1137500
21	Printer	4327000	2163500	1081750	540875	540875
22	Mekanik Box & Tools	15633000	7816500	3908250	1954125	1954125
23	Part Washing Cleaner	1354380	677190	338595	169297,5	169297,5
24	Wheel Trucing	577500	288750	144375	72187,5	72187,5
25	Bike Lift + Papan	22171500	11085750	5542875	2771437,5	2771437,5
26	Valve & Tools	187600	93800	46900	23450	23450
27	Thickness Tape	364200	182100	91050	45525	45525
28	Paket Alat Ukur	3081600	1540800	770400	385200	385200
29	NSR Special Tools	467500	233750	116875	58437,5	58437,5
30	Brake Bleeding	493400	246700	123350	61675	61675
31	Essential Special Tools	758400	379200	189600	94800	94800
32	Torque Wrench	184800	92400	46200	23100	23100
33	Sparkplug Wrench 12 mm	1335000	667500	333750	166875	166875
34	Sparkplug Wrench 10 mm	1019600	509800	254900	127450	127450
35	Project Center	1430000	715000	357500	178750	178750
36	Double Open Wrench	460625	230312,5	115156,25	57578,125	57578,125
37	Hydraulic Motorcycle	12599400	6299700	3149850	1574925	1574925
38	Compressor Neeple	4187975	2093987,5	1046993,8	523496,88	523496,88
39	Alat Ukur Ban	425000	212500	106250	53125	53125
40	Slang Knalpot	1660000	830000	415000	207500	207500
41	Project Center	1430000	715000	357500	178750	178750
42	Double Open Wrench	460625	230312,5	115156,25	57578,125	57578,125
43	Hydraulic Motorcycle	8399600	4199800	2099900	1049950	1049950
44	Compressor Neeple	3699300	1849650	924825	462412,5	462412,5
45	Slang Knalpot	1170000	585000	292500	146250	146250
46	Project Center	1430000	715000	357500	178750	178750

Lanjutan Tabel 5.3.b.

No	Nama	Hrg Perolehan	P1	P2	P3	P4
47	Double Open Wrench	460625	230312,5	115156,25	57578,125	57578,125
48	Hydraulic Motorcycle	8399600	4199800	2099900	1049950	1049950
49	Compressor Neeple	3699300	1849650	924825	462412,5	462412,5
50	Slang Knalpot	1170000	585000	292500	146250	146250
51	Alat Ukur Ban	835300	417650	208825	104412,5	104412,5
52	Tool Set	1978116	989058	494529	247264,5	247264,5
53	S'parts	466350	233175	116587,5	58293,75	58293,75
54	Strom Accu	306000	153000	76500	38250	38250
55	Compresor	977000	488500	244250	122125	122125
56	Shock Breker	45000	22500	11250	5625	5625
57	Kunci L	55000	27500	13750	6875	6875
58	Multi Tester	95000	47500	23750	11875	11875

Tabel 5.3.c. Daftar Perencanaan Pajak Aktiva Tetap Perusahaan PM

Metode Saldo Menurun

Golongan I

No	Nama	PV1	PV2	PV3	PV4	JUMLAH
1	Telepon	1448301,887	683161,267	322245,88	304005,55	2757714,6
2	Telepon	455188,6792	214711,641	101279,08	95546,298	866725,69
3	Komputer	7755896,226	3658441,62	1725680	1628000	14768018
4	Printer	1730188,679	816126,735	384965,44	363174,94	3294455,8
5	Mesin Ketik	316037,7358	149074,404	70318,115	66337,844	601768,1
6	Mesin Ketik	932783,0189	439991,99	207543,39	195795,65	1776114,1
7	TV Colour	785377,3585	370461,018	174745,76	164854,49	1495438,6
8	Komputer	2089622,642	985671,057	464939,18	438621,87	3978854,7
9	Komputer	1900943,396	896671,413	422958,21	399017,18	3619590,2
10	Printer	1669811,321	787646,849	371531,53	350501,45	3179491,1
11	Komputer	4103773,585	1935742,26	913085,97	861401,86	7814003,7
12	Printer	1250943,396	590067,64	278333,79	262579,05	2381923,9
13	Komputer	4179245,283	1971342,11	929878,36	877243,73	7957709,5
14	Printer	1774528,302	837041,652	394830,97	372482,05	3378883
15	Printer	813679,2453	383810,965	181042,91	170795,2	1549328,3
16	Komputer	2735849,057	1290494,84	608723,98	574267,91	5209335,8
17	Komputer	3094339,623	1459594,16	688487,81	649516,8	5891938,4
18	Komputer	2924528,302	1379494,48	650704,94	613872,59	5568600,3
19	Komputer	3042452,83	1435119,26	676943,05	638625,52	5793140,7
20	Komputer	4292452,83	2024741,9	955066,93	901006,54	8173268,2
21	Printer	2041037,736	962753,649	454129,08	428423,66	3886344,1
22	Mekanik Box & Tools	7374056,604	3478328,59	1640721	1547850	14040956
23	Part Washing Cleaner	638858,4906	301348,345	142145,45	134099,48	1216451,8
24	Wheel Tracing	272405,6604	128493,236	60610,017	57179,261	518688,17
25	Bike Lift + Papan	10458254,72	4933139,02	2326952,4	2195238,1	19913584
26	Valve & Tools	88490,56604	41740,833	19689,072	18574,596	168495,07
27	Thickness Tape	171792,4528	81034,1759	38223,668	36060,064	327110,36
28	Paket Alat Ukur	1453584,906	685653,257	323421,35	305114,48	2767774
29	NSR Special Tools	220518,8679	104018,334	49065,252	46287,973	419890,43
30	Brake Bleeding	232735,8491	109781,061	51783,519	48852,377	443152,81
31	Essential Special Tools	357735,8491	168743,325	79595,908	75090,479	681165,56
32	Torque Wrench	87169,81132	41117,8355	19395,205	18297,364	165980,22
33	Sparkplug Wrench 12 mm	629716,9811	297036,312	140111,47	132180,63	1199045,4
34	Sparkplug Wrench 10 mm	480943,3962	226860,093	107009,48	100952,34	915765,3
35	Project Center	674528,3019	318173,727	150081,95	141586,74	1284370,7
36	Double Open Wrench	217275,9434	102488,653	48343,704	45607,268	413715,57
37	Hydraulic Motorcycle	5943113,208	2803355,29	1322337,4	1247488,1	11316294
38	Compressor Neeple	1975459,906	931820,71	439538,07	414658,56	3761477,2
39	Alat Ukur Ban	200471,6981	94562,1218	44604,774	42079,976	381718,57
40	Slang Knalpot	783018,8679	369348,523	174221	164359,44	1490947,8
41	Project Center	674528,3019	318173,727	150081,95	141586,74	1284370,7
42	Double Open Wrench	217275,9434	102488,653	48343,704	45607,268	413715,57
43	Hydraulic Motorcycle	3962075,472	1868903,52	881558,27	831658,74	7544196
44	Compressor Neeple	1744952,83	823090,958	388250,45	366274,01	3322568,3
45	Slang Knalpot	551886,7925	260323,959	122794,32	115843,7	1050848,8
46	Project Center	674528,3019	318173,727	150081,95	141586,74	1284370,7



Lanjutan Tabel 5.3.c.

No	Nama	PV1	PV2	PV3	PV4	JUMLAH
47	Double Open Wrench	217275,9434	102488,653	48343,704	45607,268	413715,57
48	Hydraulic Motorcycle	3962075,472	1868903,52	881558,27	831658,74	7544196
49	Compressor Neeple	1744952,83	823090,958	388250,45	366274,01	3322568,3
50	Slang Knalpot	551886,7925	260323,959	122794,32	115843,7	1050848,8
51	Alat Ukur Ban	394009,434	185853,507	87666,748	82704,48	750234,17
52	Tool Set	933073,5849	440129,049	207608,04	195856,64	1776667,3
53	S'parts	219976,4151	103762,46	48944,557	46174,11	418857,54
54	Strom Accu	144339,6226	68084,7277	32115,438	30297,583	274837,37
55	Compresor	460849,0566	217381,63	102538,5	96734,439	877503,63
56	Shock Breker	21226,41509	10012,46	4722,8585	4455,5269	40417,26
57	Kunci L	25943,39623	12237,4511	5772,3826	5445,6439	49398,874
58	Multi Tester	44811,32075	21137,4155	9970,479	9406,1123	85325,327
						186873870

Selisih Biaya Penyusutan Antara Metode Saldo Menurun Dengan Garis Lurus:

6634066,2

Lampiran. Tabel.5.3.d. Daftar Perencanaan Pajak Aktiva Tetap Perusahaan PM (Dalam Rupiah)

Metode Garis Lurus

Golongan II

No	Nama	Hrg Perolehan	Penyusutan	PV 1	PV 2	PV 3	PV 4
1	Suzuki Futura	27322000	3415250	3221934	3039560,3	2867509,8	2705197,9
2	Mitsubishi L-300	65413800	8176725	7713891,5	7277256,1	6865336	6476732,1
3	Honda V-Twin	28666250	3583281,25	3380454	3189107,6	3008592	2838294,4
4	Mitsubishi T-120	57087500	7135937,5	6732016,5	6350959	5991470,7	5652330,9
5	Mitsubishi T-120	57087500	7135937,5	6732016,5	6350959	5991470,7	5652330,9
6	Mitsubishi T-120 SS	57156500	7144562,5	6740153,3	6358635,2	5998712,4	5659162,7
7	Mitsubishi T-120 SS	56989500	7123687,5	6720459,9	6340056,5	5981185,4	5642627,7
8	Mitsubishi T-120 SS	58068500	7258562,5	6847700,5	6460094,8	6094429	5749461,4
9	Mitsubishi T-120 SS	58103000	7262875	6851768,9	6463932,9	6098049,9	5752877,3
10	Mitsubishi T-120 SS	57119500	7139937,5	6735790,1	6354519	5994829,2	5655499,2
11	Mitsubishi T-120	37150000	4643750	4380896,2	4132921	3898982	3678284,9
12	Peralatan Kantor	6313515	789189,375	744518,28	702375,73	662618,62	625111,9
13	Meja Kantor	6450400	806300	760660,38	717604,13	676985,03	638665,12
14	Cilling Fan	750000	93750	88443,396	83437,166	78714,308	74258,781
15	Dispenser	850000	106250	100235,85	94562,122	89209,549	84159,952
16	Filling Cabinet	1737400	217175	204882,08	193284,98	182344,32	172022,94
17	Kursi	3845950	480743,75	453531,84	427860,23	403641,72	380794,08
18	Rak Cabinet	1758050	219756,25	207317,22	195582,28	184511,59	174067,53
19	Spring Bed	475000	59375	56014,151	52843,539	49852,395	47030,561
20	Almari Arsip	321725	40215,625	37939,269	35791,763	33765,814	31854,542
21	Stage Motor	2668975	333621,875	314737,62	296922,28	280115,36	264259,77
22	Karpet + Wallpaper	2164125	270515,625	255203,42	240757,94	227130,14	214273,71
23	Kipas Angin	62500	7812,5	7370,283	6953,0972	6559,5256	6188,2317
24	Instalasi	1126050	140756,25	132788,92	125272,56	118181,66	111492,13
25	Billboard	24602000	3075250	2901179,2	2736961,6	2582039,2	2435886
26	Almari & Meja Counter	4907500	613437,5	578714,62	545957,19	515053,95	485899,96
27	Compressor	7400000	925000	872641,51	823246,71	776647,84	732686,64
28	AC Split	4640000	580000	547169,81	516197,94	486979,18	459414,32
29	Kursi Tunggu	5712000	714000	673584,91	635457,46	599488,17	565554,88
30	Duratrans	37125000	4640625	4377948,1	4130139,7	3896358,2	3675809,7
31	Karpet Stage	770500	96312,5	90360,849	85717,782	80865,832	76288,521
32	Billboard	45040500	5630062,5	5311379,7	5010735,6	4727109	4459536,8
33	Billboard	4587500	573437,5	540978,77	510357,33	481469,18	454216,21
34	Billboard	4750000	593750	560141,51	528435,39	498523,95	470305,61
35	Billboard	4587500	573437,5	540978,77	510357,33	481469,18	454216,21
36	Billboard	18500000	2312500	2181603,8	2058116,8	1941619,6	1831716,6
37	Billboard	21500000	2687500	2535377,4	2391865,4	2256476,8	2128751,7
38	Billboard	18000000	2250000	2122641,5	2002492	1889143,4	1782210,7
39	Kursi Crom&Isabel	5617500	702187,5	662441,04	624944,38	589570,17	556198,27
40	UPS	1475000	184375	173938,68	164093,09	154804,81	146042,27
41	Pompa	330000	41250	38915,094	36712,353	34634,295	32673,864
42	Meja	2550000	318750	300707,55	283686,37	267628,65	252479,86
43	White Board	260000	32500	30660,377	28924,884	27287,627	25743,044
44	Perlengkapan Showroom	6013525	751690,625	709142,1	669001,98	631133,94	595409,38
45	Kursi Crom&Isabel	2346500	293312,5	276709,91	261047,08	246270,83	232330,97
46	Meja	6226600	778325	734268,87	692706,48	653496,68	616506,3

Lanjutan Tabel 5.3.d.

No	Nama	Hrg Perolehan	Penyusutan	PV 1	PV 2	PV 3	PV 4
47	Instalasi Telp&Line	5100000	637500	601415,09	567372,73	535257,29	504959,71
48	Perlengkapan Showroom	4247080	530885	500834,91	472485,76	445741,28	420510,64
49	Kursi Crom&Isabel	2795000	349375	329599,06	310942,51	293341,99	276737,72
50	Meja	6251150	781393,75	737163,92	695437,66	656073,26	618937,04
51	Line Starphone	1000000	125000	117924,53	111249,56	104952,41	99011,708
52	Perlengkapan Showroom	3286530	410816,25	387562,5	365625	344929,25	325404,95
53	Kursi Crom&Isabel	2767000	345875	326297,17	307827,52	290403,32	273965,4
54	Perlengkapan Showroom	5051600	631450	595707,55	561988,25	530177,6	500167,54
55	Kursi Crom&Isabel	1458000	182250	171933,96	162201,85	153020,61	144359,07
56	Kursi Crom&Isabel	2767000	345875	326297,17	307827,52	290403,32	273965,4
57	Line Telephone	5295000	661875	624410,38	589066,39	555723,01	524266,99
58	Perlengkapan Showroom	7890850	986356,25	930524,76	877853,55	828163,73	781286,54
59	Kursi Crom&Isabel	800000	100000	94339,623	88999,644	83961,928	79209,366
60	Perlengkapan Showroom	6802250	850281,25	802152,12	756747,29	713912,53	673502,39
61	Kursi Crom&Isabel	1458000	182250	171933,96	162201,85	153020,61	144359,07
62	Perlengkapan Showroom	2115170	264396,25	249430,42	235311,72	221992,19	209426,59
63	Kursi Crom&Isabel	2551500	318937,5	300884,43	283853,24	267786,08	252628,37

Lanjutan Tabel.5.3.d.

No	Nama	PV 5	PV 6	PV 7	PV 8	JUMLAH
1	Suzuki Futura	2552073,5	2407615,5	2271336,3	2142770,1	21207998
2	Mitsubishi L-300	6110124,6	5764268,5	5437989,1	5130178,4	50775776
3	Honda V-Twin	2677636,2	2526071,9	2383086,7	2248195	22251438
4	Mitsubishi T-120	5332387,6	5030554,4	4745806	4477175,5	44312701
5	Mitsubishi T-120	5332387,6	5030554,4	4745806	4477175,5	44312701
6	Mitsubishi T-120 SS	5338832,7	5036634,6	4751542,1	4482586,9	44366260
7	Mitsubishi T-120 SS	5323233,7	5021918,6	4737659	4469489,7	44236631
8	Mitsubishi T-120 SS	5424020,2	5117000,1	4827358,6	4554111,9	45074176
9	Mitsubishi T-120 SS	5427242,7	5120040,3	4830226,7	4556817,6	45100956
10	Mitsubishi T-120 SS	5335376,7	5033374,2	4748466,2	4479685,1	44337540
11	Mitsubishi T-120	3470080,1	3273660,5	3088359	2913546,2	28836730
12	Peralatan Kantor	589728,21	556347,37	524856,01	495147,18	4900703,3
13	Meja Kantor	602514,26	568409,68	536235,55	505882,6	5006956,7
14	Cilling Fan	70055,454	66090,051	62349,104	58819,91	582168,17
15	Dispenser	79396,181	74902,057	70662,318	66662,564	659790,59
16	Filling Cabinet	162285,79	153099,81	144433,78	136258,28	1348612
17	Kursi	359239,7	338905,37	319722,05	301624,58	2985319,6
18	Rak Cabinet	164214,65	154919,48	146150,46	137877,79	1364641
19	Spring Bed	44368,454	41857,032	39487,766	37252,61	368706,51
20	Almari Arsip	30051,454	28350,429	26745,687	25231,781	249730,74
21	Stage Motor	249301,67	235190,26	221877,6	209318,49	2071723,1
22	Karpet + Wallpaper	202145,01	190702,84	179908,34	169724,85	1679846,3
23	Kipas Angin	5837,9545	5507,5042	5195,7587	4901,6592	48514,014
24	Instalasi	105181,26	99227,602	93610,945	88312,213	874067,29
25	Billboard	2298005,7	2167929,9	2045216,9	1929449,9	19096668
26	Almari & Meja Counter	458396,19	432449,23	407970,97	384878,28	3809320,4
27	Compressor	691213,81	652088,5	615177,83	580356,44	5744059,3
28	AC Split	433409,74	408877,11	385733,13	363899,18	3601680,4
29	Kursi Tunggu	533542,34	503341,83	474850,78	447972,43	4433792,8
30	Duratrans	3467745	3271457,5	3086280,7	2911585,5	28317324
31	Karpet Stage	71970,303	67896,512	64053,313	60427,654	598080,77
32	Billboard	4207110,2	3968971,9	3744313,1	3532370,9	34961527
33	Billboard	428505,86	404250,81	381368,69	359781,78	3560928,6
34	Billboard	443684,54	418570,32	394877,66	372526,1	3687065,1
35	Billboard	428505,86	404250,81	381368,69	359781,78	3560928,6
36	Billboard	1728034,5	1630221,2	1537944,6	1450891,1	14360148
37	Billboard	2008256,3	1894581,5	1787341	1686170,7	16688821
38	Billboard	1681330,9	1586161,2	1496378,5	1411677,8	13972036
39	Kursi Crom&Isabel	524715,35	495014,48	466994,79	440561,12	4360439,6
40	UPS	137775,73	129977,1	122619,91	115679,16	1144930,7
41	Pompa	30824,4	29079,622	27433,606	25880,76	256153,99
42	Meja	238188,54	224706,17	211986,95	199987,69	1979371,8
43	White Board	24285,891	22911,218	21614,356	20390,902	201818,3
44	Perlengkapan Showroom	561706,96	529912,23	499917,2	471620	4667843,8
45	Kursi Crom&Isabel	219180,16	206773,74	195069,56	184027,89	1821410,1
46	Meja	581609,72	548688,41	517630,58	488330,73	4833237,8



## Lampiran. Tabel.5.3.e. Daftar Perencanaan Pajak Aktiva Tetap Perusahaan PM

Metode Saldo Menurun

Golongan II

No	Nama	Hrg Perolehan	P1	P2	P3	P4	P5
1	Suzuki Futura	27322000	6830500	5122875	3842156,3	2881617,2	2161212,9
2	Mitsubishi L-300	65413800	16353450	12265088	9198815,6	6899111,7	5174333,8
3	Honda V-Twin	28666250	7166562,5	5374921,9	4031191,4	3023393,6	2267545,2
4	Mitsubishi T-120	57087500	14271875	10703906	8027929,7	6020947,3	4515710,4
5	Mitsubishi T-120	57087500	14271875	10703906	8027929,7	6020947,3	4515710,4
6	Mitsubishi T-120 SS	57156500	14289125	10716844	8037632,8	6028224,6	4521168,5
7	Mitsubishi T-120 SS	56989500	14247375	10685531	8014148,4	6010611,3	4507958,5
8	Mitsubishi T-120 SS	58068500	14517125	10887844	8165882,8	6124412,1	4593309,1
9	Mitsubishi T-120 SS	58103000	14525750	10894313	8170734,4	6128050,8	4596038,1
10	Mitsubishi T-120 SS	57119500	14279875	10709906	8032429,7	6024322,3	4518241,7
11	Mitsubishi T-120	37150000	9287500	6965625	5224218,8	3918164,1	2938623
12	Peralatan Kantor	6313515	1578378,75	1183784,1	887838,05	665878,54	499408,9
13	Meja Kantor	6450400	1612600	1209450	907087,5	680315,63	510236,72
14	Cilling Fan	750000	187500	140625	105468,75	79101,563	59326,172
15	Dispenser	850000	212500	159375	119531,25	89648,438	67236,328
16	Filling Cabinet	1737400	434350	325762,5	244321,88	183241,41	137431,05
17	Kursi	3845950	961487,5	721115,63	540836,72	405627,54	304220,65
18	Rak Cabinet	1758050	439512,5	329634,38	247225,78	185419,34	139064,5
19	Spring Bed	475000	118750	89062,5	66796,875	50097,656	37573,242
20	Almari Arsip	321725	80431,25	60323,438	45242,578	33931,934	25448,95
21	Stage Motor	2668975	667243,75	500432,81	375324,61	281493,46	211120,09
22	Karpet + Wallpaper	2164125	541031,25	405773,44	304330,08	228247,56	171185,67
23	Kipas Angin	62500	15625	11718,75	8789,0625	6591,7969	4943,8477
24	Instalasi	1126050	281512,5	211134,38	158350,78	118763,09	89072,314
25	Billboard	24602000	6150500	4612875	3459656,3	2594742,2	1946056,6
26	Almari & Meja Counter	4907500	1226875	920156,25	690117,19	517587,89	388190,92
27	Compressor	7400000	1850000	1387500	1040625	780468,75	585351,56
28	AC Split	4640000	1160000	870000	652500	489375	367031,25
29	Kursi Tunggu	5712000	1428000	1071000	803250	602437,5	451828,13
30	Duratrans	37125000	9281250	6960937,5	5220703,1	3915527,3	2936645,5
31	Karpet Stage	770500	192625	144468,75	108351,56	81263,672	60947,754
32	Billboard	45040500	11260125	8445093,8	6333820,3	4750365,2	3562773,9
33	Billboard	4587500	1146875	860156,25	645117,19	483837,89	362878,42
34	Billboard	4750000	1187500	890625	667968,75	500976,56	375732,42
35	Billboard	4587500	1146875	860156,25	645117,19	483837,89	362878,42
36	Billboard	18500000	4625000	3468750	2601562,5	1951171,9	1463378,9
37	Billboard	21500000	5375000	4031250	3023437,5	2267578,1	1700683,6
38	Billboard	18000000	4500000	3375000	2531250	1898437,5	1423828,1
39	Kursi Crom&Isabel	5617500	1404375	1053281,3	789960,94	592470,7	444353,03
40	UPS	1475000	368750	276562,5	207421,88	155566,41	116674,8
41	Pompa	330000	82500	61875	46406,25	34804,688	26103,516
42	Meja	2550000	637500	478125	358593,75	268945,31	201708,98
43	White Board	260000	65000	48750	36562,5	27421,875	20566,406
44	Perlengkapan Showroom	6013525	1503381,25	1127535,9	845651,95	634238,96	475679,22
45	Kursi Crom&Isabel	2346500	586625	439968,75	329976,56	247482,42	185611,82
46	Meja	6226600	1556650	1167487,5	875615,63	656711,72	492533,79

Lanjutan Tabel 5.3.e.

No	Nama	Hrg Perolehan	P1	P2	P3	P4	P5
47	Instalasi Telp&Line	5100000	1275000	956250	717187,5	537890,63	403417,97
48	Perlengkapan Showroom	4247080	1061770	796327,5	597245,63	447934,22	335950,66
49	Kursi Crom&Isabel	2795000	698750	524062,5	393046,88	294785,16	221088,87
50	Meja	6251150	1562787,5	1172090,6	879067,97	659300,98	494475,73
51	Line Starphone	1000000	250000	187500	140625	105468,75	79101,563
52	Perlengkapan Showroom	3286530	821632,5	616224,38	462168,28	346626,21	259969,66
53	Kursi Crom&Isabel	2767000	691750	518812,5	389109,38	291832,03	218874,02
54	Perlengkapan Showroom	5051600	1262900	947175	710381,25	532785,94	399589,45
55	Kursi Crom&Isabel	1458000	364500	273375	205031,25	153773,44	115330,08
56	Kursi Crom&Isabel	2767000	691750	518812,5	389109,38	291832,03	218874,02
57	Line Telephone	5295000	1323750	992812,5	744609,38	558457,03	418842,77
58	Perlengkapan Showroom	7890850	1972712,5	1479534,4	1109650,8	832238,09	624178,56
59	Kursi Crom&Isabel	800000	200000	150000	112500	84375	63281,25
60	Perlengkapan Showroom	6802250	1700562,5	1275421,9	956566,41	717424,8	538068,6
61	Kursi Crom&Isabel	1458000	364500	273375	205031,25	153773,44	115330,08
62	Perlengkapan Showroom	2115170	528792,5	396594,38	297445,78	223084,34	167313,25
63	Kursi Crom&Isabel	2551500	637875	478406,25	358804,69	269103,52	201827,64

Lanjutan Tabel.5.3.e.

No	Nama	P6	P7	P8
1	Suzuki Futura	1620909,7	1215682,3	3647046,8
2	Mitsubishi L-300	3880750,3	2910562,8	8731688,3
3	Honda V-Twin	1700658,9	1275494,2	3826482,5
4	Mitsubishi T-120	3386782,8	2540087,1	7620261,4
5	Mitsubishi T-120	3386782,8	2540087,1	7620261,4
6	Mitsubishi T-120 SS	3390876,3	2543157,3	7629471,8
7	Mitsubishi T-120 SS	3380968,9	2535726,7	7607180
8	Mitsubishi T-120 SS	3444981,8	2583736,4	7751209,1
9	Mitsubishi T-120 SS	3447028,6	2585271,4	7755814,3
10	Mitsubishi T-120 SS	3388681,3	2541511	7624532,9
11	Mitsubishi T-120	2203967,3	1652975,5	4958926,4
12	Peralatan Kantor	374556,68	280917,51	842752,52
13	Meja Kantor	382677,54	287008,15	861024,46
14	Cilling Fan	44494,629	33370,972	100112,92
15	Dispenser	50427,246	37820,435	113461,3
16	Filling Cabinet	103073,29	77304,968	231914,9
17	Kursi	228165,49	171124,12	513372,35
18	Rak Cabinet	104298,38	78223,782	234671,35
19	Spring Bed	28179,932	21134,949	63404,846
20	Almari Arsip	19086,713	14315,034	42945,103
21	Stage Motor	158340,07	118755,05	356265,16
22	Karpet + Wallpaper	128389,25	96291,939	288875,82
23	Kipas Angin	3707,8857	2780,9143	8342,7429
24	Instalasi	66804,236	50103,177	150309,53
25	Billboard	1459542,5	1094656,9	3283970,6
26	Almari & Meja Counter	291143,19	218357,39	655072,17
27	Compressor	439013,67	329260,25	987780,76
28	AC Split	275273,44	206455,08	619365,23
29	Kursi Tunggu	338871,09	254153,32	762459,96
30	Duratrans	2202484,1	1651863,1	4955589,3
31	Karpet Stage	45710,815	34281,112	102849,33
32	Billboard	2672080,4	2004060,3	6012181
33	Billboard	272158,81	204119,11	612357,33
34	Billboard	281799,32	211349,49	634048,46
35	Billboard	272158,81	204119,11	612357,33
36	Billboard	1097534,2	823150,63	2469451,9
37	Billboard	1275512,7	956634,52	2869903,6
38	Billboard	1067871,1	800903,32	2402710
39	Kursi Crom&Isabel	333264,77	249948,58	749845,73
40	UPS	87506,104	65629,578	196888,73
41	Pompa	19577,637	14683,228	44049,683
42	Meja	151281,74	113461,3	340383,91
43	White Board	15424,805	11568,604	34705,811
44	Perlengkapan Showroom	356759,42	267569,56	802708,69
45	Kursi Crom&Isabel	139208,86	104406,65	313219,94
46	Meja	369400,34	277050,26	831150,77



Lanjutan Tabel.5.3.e.

No	Nama	P6	P7	P8
47	Instalasi Telp&Line	302563,48	226922,61	680767,82
48	Perlengkapan Showroom	251963	188972,25	566916,75
49	Kursi Crom&Isabel	165816,65	124362,49	373087,46
50	Meja	370856,8	278142,6	834427,8
51	Line Starphone	59326,172	44494,629	133483,89
52	Perlengkapan Showroom	194977,24	146232,93	438698,8
53	Kursi Crom&Isabel	164155,52	123116,64	369349,91
54	Perlengkapan Showroom	299692,09	224769,07	674307,2
55	Kursi Crom&Isabel	86497,559	64873,169	194619,51
56	Kursi Crom&Isabel	164155,52	123116,64	369349,91
57	Line Telephone	314132,08	235599,06	706797,18
58	Perlengkapan Showroom	468133,92	351100,44	1053301,3
59	Kursi Crom&Isabel	47460,938	35595,703	106787,11
60	Perlengkapan Showroom	403551,45	302663,59	907990,77
61	Kursi Crom&Isabel	86497,559	64873,169	194619,51
62	Perlengkapan Showroom	125484,94	94113,704	282341,11
63	Kursi Crom&Isabel	151370,73	113528,05	340584,14

## Lampiran Tabel.5.3.f. Daftar Perencanaan Pajak Aktiva Tetap Perusahaan PM

Metode Saldo Menurun

## Golongan II

No	Nama	Hrg Perolehan	PV1	PV2	PV3	PV4	PV5
1	Suzuki Futura	27322000	6443867,925	4559340,5	3225948,5	2282510,7	1614984
2	Mitsubishi L-300	65413800	15427783,02	10915884	7723503	5464742,7	3866563,2
3	Honda V-Twin	28666250	6760908,019	4783661,3	3384666	2394810,9	1694441,7
4	Mitsubishi T-120	57087500	13464033,02	9526438,5	6740404,6	4769154,2	3374401,5
5	Mitsubishi T-120	57087500	13464033,02	9526438,5	6740404,6	4769154,2	3374401,5
6	Mitsubishi T-120 SS	57156500	13480306,6	9537952,8	6748551,5	4774918,5	3378480,1
7	Mitsubishi T-120 SS	56989500	13440919,81	9510084,8	6728833,6	4760967,1	3368608,8
8	Mitsubishi T-120 SS	58068500	13695400,94	9690142,2	6856232,7	4851108	3432387,8
9	Mitsubishi T-120 SS	58103000	13703537,74	9695899,3	6860306,1	4853990,2	3434427
10	Mitsubishi T-120 SS	57119500	13471580,19	9531778,4	6744182,9	4771827,5	3376293
11	Mitsubishi T-120	37150000	8761792,453	6199381,5	4386354,8	3103552,9	2195910,1
12	Peralatan Kantor	6313515	1489036,557	1053563,6	745445,94	527438,17	373187,38
13	Meja Kantor	6450400	1521320,755	1076406,2	761608,16	538873,7	381278,56
14	Cilling Fan	750000	176886,7925	125155,75	88553,596	62655,846	44331,967
15	Dispenser	850000	200471,6981	141843,18	100360,74	71009,959	50242,896
16	Filling Cabinet	1737400	409764,1509	289927,47	205137,36	145144,36	102696,48
17	Kursi	3845950	907063,6792	641790,34	454096,94	321295	227331,37
18	Rak Cabinet	1758050	414634,434	293373,42	207575,53	146869,48	103917,09
19	Spring Bed	475000	112028,3019	79265,308	56083,944	39682,036	28076,912
20	Almari Arsip	321725	75878,53774	53687,645	37986,541	26877,27	19016,936
21	Stage Motor	2668975	629475,2358	445383,42	315129,78	222969,18	157761,21
22	Karpet + Wallpaper	2164125	510406,8396	361136,91	255521,4	180793,44	127919,89
23	Kipas Angin	62500	14740,56604	10429,646	7379,4664	5221,3205	3694,3306
24	Instalasi	1126050	265577,8302	187908,84	132954,37	94071,488	66560,015
25	Billboard	24602000	5802358,491	4105442,3	2904794,1	2055278,8	1454206,7
26	Almari & Meja Counter	4907500	1157429,245	818935,79	579435,7	409978,09	290078,84
27	Compressor	7400000	1745283,019	1234870,1	873728,82	618204,35	437408,74
28	AC Split	4640000	1094339,623	774296,9	547851,58	387630,84	274267,1
29	Kursi Tunggu	5712000	1347169,811	953186,19	674424,19	477186,93	337632,26
30	Duratrans	37125000	8755896,226	6195209,6	4383403	3101464,4	2194432,4
31	Karpet Stage	770500	181721,6981	128576,67	90974,061	64368,44	45543,707
32	Billboard	45040500	10622759,43	7516103,4	5317997,7	3762734,2	2662311,9
33	Billboard	4587500	1081957,547	765536	541652,83	383244,93	271163,86
34	Billboard	4750000	1120283,019	792653,08	560839,44	396820,36	280769,12
35	Billboard	4587500	1081957,547	765536	541652,83	383244,93	271163,86
36	Billboard	13500000	4363207,547	3087175,2	2184322	1545510,9	1093521,8
37	Billboard	21500000	5070754,717	3587798,1	2538536,4	1796134,3	1270849,7
38	Billboard	18000000	4245283,019	3003738	2125286,3	1503740,3	1063967,2
39	Kursi Crom&Isabel	5617500	1324882,075	937416,56	663266,44	469292,29	332046,43
40	UPS	1475000	347877,3585	246139,64	174155,41	123223,16	87186,201
41	Pompa	330000	77830,18868	55068,53	38963,582	27568,572	19506,065
42	Meja	2550000	601415,0943	425529,55	301082,23	213029,88	150728,69
43	White Board	260000	61320,75472	43387,326	30698,58	21720,693	15368,415
44	Perlengkapan Showroom	6013525	1418284,198	1003503	710025,69	502376,67	355455,19
45	Kursi Crom&Isabel	2346500	553419,8113	391570,62	277054,68	196029,26	138699,95
46	Meja	6226600	1468537,736	1039059,7	735183,76	520177,19	368049,9

La.jutan Tabel.5.3 f.

Nc	Nama	Hrg Perolehan	PV1	PV2	PV3	PV4	PV5
47	Instalasi Telp&Line	5100000	1202830,189	851059,1	602164,45	426059,76	301457,37
48	Perlengkapan Showroom	4247080	1001669,811	708728,64	501458,94	354805,86	251041,88
49	Kursi Crom&Isabel	2795000	659198,1132	466413,76	330009,74	233497,45	165210,46
50	Meja	6251150	1474327,83	1043156,5	738082,42	522228,13	369501,03
51	Line Starphone	1000000	235849,0566	166874,33	118071,46	83541,129	59109,289
52	Perlengkapan Showroom	3286530	775125	548437,5	388045,4	274560,43	194264,45
53	Kursi Crom&Isabel	2767000	652594,3396	461741,28	326703,73	231158,3	163555,4
54	Perlengkapan Showroom	5051600	1191415,094	842982,38	596449,8	422016,36	298596,48
55	Kursi Crom&Isabel	1458000	343867,9245	243302,78	172148,19	121802,97	86181,343
56	Kursi Crom&Isabel	2767000	652594,3396	461741,28	326703,73	231158,3	163555,4
57	Line Telephone	5295000	1248820,755	883599,59	625188,39	442350,28	312983,69
58	Perlengkapan Showroom	7890850	1861049,528	1316780,3	931684,19	659210,51	466422,53
59	Kursi Crom&Isabel	800000	188679,2453	133499,47	94457,169	66832,903	47287,431
60	Perlengkapan Showroom	6802250	1604304,245	1135120,9	803151,6	568267,64	402076,16
61	Kursi Crom&Isabel	1458000	343867,9245	243302,78	172148,19	121802,97	86181,343
62	Perlengkapan Showroom	2115170	498860,8491	352967,58	249741,21	176703,69	125026,19
63	Kursi Crom&Isabel	2551500	601768,8679	425779,86	301259,33	213155,19	150817,35

Lanjutan Tabel.5.3.f.

No	Nama	PV6	PV7	PV8	JUMLAH
1	Suzuki Futura	1142677,4	808498,13	2288202,3	22366029
2	Mitsubishi L-300	2735775,9	1935690,5	5478369,2	53548312
3	Honda V-Twin	1198897,4	848276,46	2400782,4	23466444
4	Mitsubishi T-120	2387548,3	1689303	4781046,3	46732329
5	Mitsubishi T-120	2387548,3	1689303	4781046,3	46732329
6	Mitsubishi T-120 SS	2390434	1691344,8	4786825	46788813
7	Mitsubishi T-120 SS	2383449,6	1686403	4772838,8	46652106
8	Mitsubishi T-120 SS	2428576,2	1718332,2	4863204,5	47535385
9	Mitsubishi T-120 SS	2430019,1	1719353,2	4866093,8	47563627
10	Mitsubishi T-120 SS	2388886,6	1690249,9	4783726,2	46758525
11	Mitsubishi T-120	1553710	1099323,1	3111291,8	30411317
12	Peralatan Kantor	264047,68	186826,19	528753,36	5168298,9
13	Meja Kantor	269772,56	190876,81	540217,4	5280354,1
14	Cilling Fan	31366,958	22193,602	62812,081	613956,59
15	Despenser	35549,219	25152,749	71187,026	695817,47
16	Filling Cabinet	72662,603	51412,219	145506,28	1422250,9
17	Kursi	160847,67	113807,31	322096,17	3148328,5
18	Rak Cabinet	73526,24	52023,283	147235,71	1439155,2
19	Spring Bed	19865,74	14055,948	39780,985	388839,18
20	Almari Arsip	13455,379	9520,3155	26944,289	263366,91
21	Stage Motor	111623,5	78978,892	223525,17	2184846,4
22	Karpet + Wallpaper	90509,356	64039,639	181244,26	1771571,7
23	Kipas Angin	2613,9131	1849,4668	5234,3401	51163,049
24	Instalasi	47094,35	33321,474	94306,059	921794,43
25	Billboard	1028919,9	728009,33	2060403,8	20139413
26	Almari & Meja Counter	205244,46	145220,14	411000,39	4017322,6
27	Compressor	309487,32	218976,87	619745,87	6057705
28	AC Split	194056,91	137304,42	388597,41	3798344,8
29	Kursi Tunggu	238890,75	169026,47	478376,81	4675893,4
30	Duratrans	1552664,4	1098583,3	3109198	30390851
31	Karpet Stage	32224,321	22800,227	64528,945	630738,07
32	Billboard	1883711,3	1332814,6	3772116,7	36870549
33	Billboard	191861,22	135750,87	384200,56	3755367,8
34	Billboard	198657,4	140559,48	397809,85	3888391,8
35	Billboard	191861,22	135750,87	384200,56	3755367,8
36	Billboard	773718,29	547442,19	1549364,7	15144263
37	Billboard	899186,12	636216,59	1800613	17600089
38	Billboard	752806,98	532646,45	1507490	14734958
39	Kursi Crom&lsabel	234938,51	166230,08	470462,49	4598534,9
40	UPS	61688,35	43647,417	123530,43	1207448
41	Pompa	13801,461	9765,1849	27637,316	270140,9
42	Meja	106647,66	75458,247	213561,08	2087452,4
43	White Board	10873,879	7693,7821	21774,855	212838,29
44	Perlengkapan Showroom	251501,31	177949,04	503629,36	4922724,4
45	Kursi Crom&lsabel	98136,755	69436,383	196518,07	1920865,5
46	Meja	260412,66	184254,24	521474,27	5097149,5

Lanjutan Tabel 5.3.f.

No	Nama	PV6	PV7	PV8	JUMLAH
47	Instalasi Telp&Line	213295,31	150916,49	427122,15	4174904,8
48	Perlengkapan Showroom	177623,97	125677,34	355690,58	3476697
49	Kursi Crom&Isabel	116894,2	82708,157	234079,69	2288011,6
50	Meja	261439,41	184980,71	523530,32	5117246,3
51	Line Starphone	41822,61	29591,469	83749,442	818608,79
52	Perlengkapan Showroom	137451,26	97253,252	275245,05	2690382,3
53	Kursi Crom&Isabel	115723,16	81879,596	231734,71	2265090,5
54	Perlengkapan Showroom	211271,1	149484,27	423068,68	4135284,2
55	Kursi Crom&Isabel	60977,366	43144,362	122106,69	1193531,6
56	Kursi Crom&Isabel	115723,16	81879,596	231734,71	2265090,5
57	Line Telephone	221450,72	156686,83	443453,29	4334533,5
58	Perlengkapan Showroom	330015,94	233501,85	660854,28	6459519,2
59	Kursi Crom&Isabel	33458,088	23673,176	66999,554	654887,03
60	Perlengkapan Showroom	284487,85	201288,57	569684,64	5568381,6
61	Kursi Crom&Isabel	60977,366	43144,362	122106,69	1193531,6
62	Perlengkapan Showroom	88461,93	62590,988	177144,31	1731496,8
63	Kursi Crom&Isabel	106710,39	75502,634	213686,7	2088680,3
					718137245

Selisih Penyusutan Antara Metode Saldo Menurun Dengan Garis Lurus

37182515



Lampiran. Tabel.5.3.g. Daftar Perencanaan Pajak Aktiva Tetap Perusahaan GM (Dalam Rupiah)

Metode Garis Lurus

Golongan I

No	Nama	Hrg. Perolehan	Penyusutan	PV 1	PV 2	PV 3	PV 4	JUMLAH
1	Honda GL 100	1500000	375000	353773,6	333748,67	314857,2311	297035,12	1299414,605
2	Honda GL 100	2000000	500000	471698,1	444998,22	419809,6415	396046,83	1732552,806
3	Computer	350000	87500	82547,17	73466,687	73466,68727	77874,689	307355,2328
4	Computer	3180000	795000	750000	707547,17	667497,33	629714,46	2754758,962
5	Printer Epson LX-800	550000	137500	129717	122374,51	115447,6514	108912,88	476452,0217
6	Printer LQ-1050	1900000	475000	448113,2	422748,31	398819,1594	376244,49	1645925,166
7	Meja Kmpor	45000	11250	10613,21	10012,46	9445,716934	8911,0537	38982,43814
8	Televisi Panasonic	600000	150000	141509,4	133499,47	125942,8925	118814,05	519765,8419
9	Faximile	1350000	337500	318396,2	300373,8	283371,508	267331,61	1169473,144
10	Kalkulator Casio	290850	72712,5	68596,7	64713,866	61050,81712	57595,11	251956,4919
11	Computer & Acesories	4800000	1200000	1132075	1067995,7	1007543,14	950512,4	4158126,735
12	Cetakan Paving	2500000	625000	589622,6	556247,78	524762,0519	495058,54	2165691,008
13	Compresor Hitachi	744000	186000	175471,7	165539,34	156169,1866	147329,42	644509,644
14	Tang Lee	13500	3375	3183,962	3003,738	2833,71508	2673,3161	11694,73144
15	Speed Duco	40000	10000	9433,962	8899,9644	8396,19283	7920,9366	34651,05613
16	Alat Paving	427500	106875	100825,5	95118,37	89734,31087	84655,01	370333,1624
17	Generator Nissan	11616000	2902500	2738208	2583214,7	2436994,969	2299051,9	10057469,04
18	Tangki Tower	500000	125000	117924,5	111249,56	104952,4104	99011,708	433138,2016
19	Cetakan Paving	2500000	625000	589622,6	556247,78	524762,0519	495058,54	2165691,008
20	Plat Saringan Elabana	255000	63750	60141,51	56737,273	53525,72929	50495,971	220900,4828
21	Plat Tatakan Genteng	950000	237500	224056,6	475000	199409,5797	188122,25	1086588,429
22	Prestar	1620000	405000	382075,5	360448,56	340045,8096	320797,93	1403367,773
23	Rak Kyu	600000	150000	141509,4	133499,47	125942,8925	118814,05	519765,8419
24	Tatakan Wuwung	1135500	283875	267806,6	252647,74	238346,924	224855,59	983656,8558
25	Plat Wuwung	1778100	444525	419363,2	395625,67	373231,7618	352105,44	1540326,072
26	Gigi Molen	251800	62950	59386,79	56025,276	52854,03387	49862,296	218128,3983
27	Cetakan Genteng	757700	189425	178702,8	168587,58	159044,8827	150042,34	656377,6307
28	Pompa Air & Dudukan	215000	53750	50707,55	47837,309	45129,53646	42575,034	186249,4267
29	Diesel Besar	3000000	750000	707547,2	667497,33	629714,4623	594070,25	2598829,21
30	Papan Cetakan Paving	3028600	757150	714292,5	673860,8	635717,7401	599733,72	2623604,715
31	Cetakan Paving	2846900	711725	671438,7	633432,72	597578,0342	563752,86	2466202,292
32	Cetakan Garuda	14000000	3500000	3301887	3114987,5	2938667,491	2772327,8	12127869,64

Lanjutan Tabel.5.3.g.

No	Nama	Hrg. Perolehan	Penyusutan	PV 1	PV 2	PV 3	PV 4	JUMLAH
33	Plat Tatakan SPM	4750000	1187500	1120283	1056870,8	997047,8986	940611,23	4114812,915
34	Saringan Nusantara	2250000	562500	530660,4	500623	472285,8467	445552,69	1949121,907
35	Solenoid Engkle	8500000	2125000	2004717	1891242,4	1784190,976	1683199	7363349,427
36	Presta	3406506	851626,5	803421,2	757944,55	715042,0313	674567,95	2950975,765
37	Meja Tatakan Garuda	11000000	2750000	2594340	2447490,2	2308953,028	2178257,6	9529040,435
38	Tumbuk Nusantara JP	1650000	412500	389150,9	367123,53	346342,9543	326738,64	1429356,065
39	Plat Saringan Nusantara	1350000	337500	318396,2	300373,8	283371,508	267331,61	1169473,144
40	Sikat Bulu Kuda	1250000	312500	294811,3	278123,89	262381,0259	247529,27	1082845,504
41	Kalungan & Bantalan Bima	552000	138000	130188,7	122819,51	115867,4611	109308,93	478184,5746
42	Borobuduran	475000	118750	112028,3	105687,08	99704,78986	94061,123	411481,2915
43	Limit Switch	483000	120750	113915,1	107467,07	101384,0284	95645,31	418411,5027
44	Pir Borobudur	500000	125000	117924,5	111249,56	104952,4104	99011,708	433138,2016
45	Couple Motor	423500	106375	100353,8	94673,371	89314,50123	84258,963	368600,6096
46	Rak Kayu	740500	185125	174646,2	164760,59	155434,5198	146636,34	641477,6766
47	Alpina	504000	126000	118867,9	112139,55	105792,0297	99803,802	436603,3072
48	Prestar	1644000	411000	387735,8	365788,54	345083,5253	325550,5	1424158,407
49	Borobuduran Ramayana	650000	162500	153301,9	144624,42	136438,1335	128715,22	563079,6621
50	Hydraulic Gear Pump	4080000	1020000	962264,2	907796,37	856411,6687	807935,54	3534407,725
51	Solenoid V	2010000	502500	474056,6	447223,21	421908,6897	398027,07	1741215,57
52	Roda Prestar	1213122	303280,5	286113,7	269918,57	254640,156	240226,56	1050898,963
53	Plat Tatakan Elabana	421000	105250	99292,45	93672,125	88369,92954	83367,858	364702,3657
54	Plat Tatakan Garuda	3672000	918000	866037,7	817016,73	770770,5018	727141,98	3180966,952
55	Bantalan GM	2100000	525000	495283	467248,13	440800,1236	415849,17	1819180,447
56	Bantalan Nusantara	3450000	862500	813679,2	767621,93	724171,6316	683180,78	2988653,591
57	Spare Part Genteng	4934650	1233662,5	1163833	1097955,2	1035806,824	977176,25	4274770,853
58	Gear Pump	6240000	1560000	1471698	1388394,4	1309806,082	1235656,1	5405564,756
59	Gigi Molen	1475000	368750	347877,4	328186,19	309609,6106	292084,54	1277757,695
60	Roda Karet & Silinder	3925000	981250	925707,5	873309,01	823876,4215	777241,91	3400134,882
61	Tatakan Kecil & Besar	800000	200000	188679,2	177999,29	167923,8566	158418,73	693021,1225
62	Papan Paving	1550000	387500	365566	344873,62	325352,4722	306936,29	1342728,425
63	Penyaring Air	2460000	615000	580188,7	547347,81	516365,8591	487137,6	2131039,952
64	Water Mater	3030000	757500	714622,6	674172,3	636011,6069	600010,95	2624817,502
65	Plat Wuwung	3143800	785950	741462,3	699492,7	659898,7755	622546,01	2723399,756
66	Conveyor Belt & As	2070000	517500	488207,5	460573,16	434502,979	409908,47	1793192,155

Lanjutan Tabel.5.3.g.

No	Nama	Hrg. Perolehan	Penyusutan	PV 1	PV 2	PV 3	PV 4	JUMLAH
67	Plat Esyer	830000	207500	195754,7	184674,26	174221,0012	164359,44	719009,4146
68	Pompa Air	350000	87500	82547,17	77874,689	73466,68727	69308,196	303196,7411
69	Limit Swich & Ring Piston	1196000	299000	282075,5	266108,94	251046,1656	236836,01	1036066,578
70	Rol Conveyor	2550000	637500	601415,1	567372,73	535257,2929	504959,71	2209004,828
71	Gear Pump Size 22	1300000	325000	306603,8	289248,84	272876,267	257430,44	1126159,324
72	Gear Pump Size 28	1200000	300000	283018,9	266998,93	251885,7849	237628,1	1039531,684
73	Kletek	600000	150000	141509,4	133499,47	125942,8925	118814,05	519765,8419
74	Timbangan	500000	125000	117924,5	111249,56	104952,4104	99011,708	433138,2016
75	Motor Bor Nikita	475000	118750	112028,3	105687,08	99704,78986	94061,123	411481,2915
76	Gerobak	1780000	445000	419811,3	396048,42	373630,5809	352481,68	1541971,998
77	Mator 1 HP	116400	29100	27452,83	25898,896	24432,92114	23049,926	100834,5733
78	Pompa Air	95000	23750	22405,66	21137,415	19940,95797	18812,225	82296,2583
79	Motor 3 HP	228150	57037,5	53808,96	50763,172	47889,78486	45179,042	197640,9614
80	Motor 5,5 HP	338650	84662,5	79870,28	75349,324	71084,26755	67060,63	293364,5039
81	Motor 4 HP	234600	58650	55330,19	52198,291	49243,67095	46456,293	203228,4442
82	Vortex Blower	3100000	775000	731132,1	689747,24	650704,9444	613872,59	2685456,85
83	Tanggem G.England	200000	50000	47169,81	44499,822	41980,96415	39604,683	173255,2806
84	Tatakan Garuda	2526000	631500	595754,7	562032,75	530219,5772	500207,15	2188214,194
85	Tatakan Wuwung Bulat	74500	18625	17570,75	16576,184	15637,90915	14752,744	64537,59204
86	Rak Besi	590050	147512,5	139162,7	131285,6	123854,3395	116843,72	511146,3917
87	Pompa Hidrolic & Acesoris	38339791	9584947,75	9042404	8530569,4	8047706,958	7592176,4	33212856,25
88	Daiheiyu Alvina	15500000	3875000	3655660	3448736,2	3253524,722	3069362,9	13427284,25
89	Daiheiyu Alvina	7350000	1837500	1733491	1635368,5	1542800,433	1455472,1	6367131,563
90	Komputer + printer	7210000	1802500	1700472	1604218,6	1513413,758	1427748,8	6245852,867
91	Komputer	5320000	1330000	1254717	1183695,3	1116693,646	1053484,6	4608590,465
92	Komputer	4650000	1162500	1096698	1034620,9	976057,4165	920808,88	4028185,275
93	Piringan Paving	800000	200000	188679,2	177999,29	167923,8566	158418,73	693021,1225
94	Cetakan 6 Diagonal	2100000	525000	495283	467248,13	440800,1236	415849,17	1819180,447
95	Cetakan Sarang Lebah	3150000	787500	742924,5	700872,2	661200,1854	623773,76	2728770,67
96	Tumbuk Wuwung	975000	243750	229952,8	216936,63	204657,2002	193072,83	844619,4931
97	Dudukan Laker Molen	560000	140000	132075,5	124599,5	117546,6996	110893,11	485114,7858
98	Kalungan Wuwung Bulat	1800000	450000	424528,3	400498,4	377828,6774	356442,15	1559297,526
99	Matras Paving Kotak	4750000	1187500	1120283	1056870,8	997047,8986	940611,23	4114812,915
100	Matras Paving Batako	4500000	1125000	1061321	1001246	944571,6934	891105,37	3898243,814



Lanjutan Tabel 5.3.g.

No	Nama	Hrg. Perolehan	Penyusutan	PV 1	PV 2	PV 3	PV 4	JUMLAH
101	Plat Saringan GRD	220695	55173,75	52050,71	49104,441	46324,94442	43702,778	191182,8708
102	Plat Saringan NST	220695	55173,75	52050,71	49104,441	46324,94442	43702,778	191182,8708
103	Plat Saringan BIMA	192195	48048,75	45329,01	42763,216	40342,65703	38059,11	166493,9933
104	Plat Saringan PLT	206445	51611,25	48689,86	45933,829	43333,80072	40880,944	178838,4321
105	Plat Saringan GM	192195	48048,75	45329,01	42763,216	40342,65703	38059,11	166493,9933
106	Plat Saringan RYL	177945	44486,25	41968,16	39592,604	37351,51333	35237,277	154149,5546
107	Plat Saringan SPM	178695	44673,75	42145,05	39759,478	37508,94195	35385,794	154799,2619
108	Plat Saringan RMYM	171195	42798,75	40376,18	38090,735	35934,65579	33900,619	148302,1888
109	Plat Saringan WB	175695	43923,75	41437,5	39091,981	36879,22748	34791,724	152200,4327
110	Plat Saringan WW	175695	43923,75	41437,5	39091,981	36879,22748	34791,724	152200,4327
111	Cetakan SG6B	20000000	5000000	4716981	4449982,2	4198096,415	3960468,3	17325528,06
112	Cetakan SG6K	20000000	5000000	4716981	4449982,2	4198096,415	3960468,3	17325528,06
113	Cetakan GBB	12500000	3125000	2948113	2781238,9	2623810,259	2475292,7	10828455,04
114	Cetakan PVG	45000000	11250000	10613208	10012460	9445716,934	8911053,7	38982438,14
115	Tumbuk Super Mini	1400000	350000	330188,7	311498,75	293866,7491	277232,78	1212786,964
116	Tumbuk Rmy Mini	1400000	350000	330188,7	311498,75	293866,7491	277232,78	1212786,964
117	Tatakan Nusantara	2000000	500000	471698,1	444998,22	419809,6415	396046,83	1732552,806
118	Tatakan Nusantara	47180000	11795000	11127358	10497508	9903309,443	9342744,8	40870920,7
119	Tatakan Nusantara	56250000	14062500	13266509	12515575	11807146,17	11138817	48728047,68
120	Tatakan Nusantara	820000	205000	193396,2	182449,27	172121,953	162379,2	710346,6506
121	Tatakan Bima	40000000	10000000	9433962	8899964,4	8396192,83	7920936,6	34651056,13
122	Cetakan JP	25000000	6250000	5896226	5562477,8	5247620,519	4950585,4	21656910,08
123	Cetakan Garuda	25000000	6250000	5896226	5562477,8	5247620,519	4950585,4	21656910,08
124	Cetakan PL	25000000	6250000	5896226	5562477,8	5247620,519	4950585,4	21656910,08
125	Cetakan JP	25000000	6250000	5896226	5562477,8	5247620,519	4950585,4	21656910,08
126	Rak GT	9209000	2302250	2171934	2048994,3	1933013,494	1823597,6	7977539,397
127	Komputer	2800000	350000	330188,7	311498,75	293866,7491	277232,78	1212786,964
128	Belt Confeyor Genteng	6000000	1500000	1415094	1334994,7	1259428,925	1188140,5	5197658,419
129	Belt Confeyor Cat	9000000	2250000	2122642	2002492	1889143,387	1782210,7	7796487,629
130	Belt Confeyor Genteng	1555000	388750	366745,3	345986,12	326401,9963	307926,41	1347059,807
131	Belt Confeyor	2070000	517500	488307,5	460573,16	434502,979	409908,47	1793192,155
132	Belt Confeyor	2170800	542700	511981,1	483001,07	455661,3849	429869,23	1880512,816
133	Moulding	5000000	1250000	1179245	1112495,6	1049524,104	990117,08	4331382,016
134	Moulding	5500000	1375000	1297170	1223745,1	1154476,514	1089128,8	4764520,217

Lanjutan Tabel 5.3.g

NO	Nama	Hrg. Perolehan	Penyusutan	PV 1	PV 2	PV 3	PV 4	JUMLAH
135	Moulding	3850000	962500	908018,9	856621,57	808133,5599	762390,15	3335164,152
136	Moulding	2250000	562500	530660,4	500623	472285,8467	445552,69	1949121,907
137	Tumbuk GRD Auto	6037500	1509375	1423939	1343338,4	1267300,355	1195566,4	5230143,784
138	Tumbuk GRD	975000	243750	229952,8	216936,63	204657,2002	193072,83	844619,4931
139	Tumbuk GRD Man	375000	93750	88443,4	83437,166	78714,30778	74258,781	324853,6512
140	Tumbuk Wuwung	1300000	325000	306603,8	289248,84	272876,267	257430,44	1126159,324
141	Tumbuk Nusantara	2600000	650000	613207,5	578497,69	545752,534	514860,88	2252318,648
142	Tumbuk GRD H Man	1300000	325000	306603,8	289248,84	272876,267	257430,44	1126159,324
143	Tumbuk GRD JP Man	1475000	368750	347877,4	328186,19	309609,6106	292084,54	1277757,695
144	Tumbuk Nusantara JP	1475000	368750	347877,4	328186,19	309609,6106	292084,54	1277757,695
145	Tumbuk Bima JP	1475000	368750	347877,4	328186,19	309609,6106	292084,54	1277757,695
146	Tumbuk Wuwung Bulat	1300000	325000	306603,8	289248,84	272876,267	257430,44	1126159,324
147	Bantalan Wuwung	1300000	325000	306603,8	289248,84	272876,267	257430,44	1126159,324
148	Body Atas Ramayana	2250000	562500	530660,4	500623	472285,8467	445552,69	1949121,907
149	Bantalan Nusantara Man	5200000	1300000	1226415	1156995,4	1091505,068	1029721,8	4504637,297
150	Kalungan GRD Man	750000	187500	176886,8	166874,33	157428,6156	148517,56	649707,3024
151	Bantalan Bima Man	1300000	81250	76650,94	72312,211	68219,06675	64357,61	281539,831
152	Bantalan WW Bulat Man	1300000	81250	76650,94	72312,211	68219,06675	64357,61	281539,831
153	Tumbuk Garuda	4750000	296875	280070,8	264217,69	249261,9747	235152,81	1028703,229
154	Tumbuk Bima	1325000	82812,5	78125	73702,83	69530,97188	65595,256	286954,0586
155	Tumbuk Nusantara	3225000	201562,5	190153,3	179389,91	169235,7617	159656,38	698435,3501
156	Dudukan Bantalan	5400000	337500	318396,2	300373,8	283371,508	267331,61	1169473,144
157	Kalungan Wuwung	750000	46875	44221,7	41718,583	39357,15389	37129,39	162426,8256
158	Kalungan Garuda	3150000	196875	185731,1	175218,05	165300,0463	155943,44	682192,6675
159	Kalungan Pelita	750000	46875	44221,7	41718,583	39357,15389	37129,39	162426,8256
160	Garuda Auto Facum	4750000	296875	280070,8	264217,69	249261,9747	235152,81	1028703,229
161	Moulding GRD	506750	126687,5	119516,5	112751,42	106369,2679	100348,37	438985,5673
162	Moulding NST	506750	126687,5	119516,5	112751,42	106369,2679	100348,37	438985,5673
163	Moulding PLT	481750	120437,5	113620,3	107188,95	101121,6474	95397,781	417328,6572
164	Moulding GM	481750	120437,5	113620,3	107188,95	101121,6474	95397,781	417328,6572
165	Moulding Bima	506750	126687,5	119516,5	112751,42	106369,2679	100348,37	438985,5673
166	Moulding SPM	461750	115437,5	108903,3	102738,96	96923,55099	91437,312	400003,1292
167	Moulding RMYM	461750	115437,5	108903,3	102738,96	96923,55099	91437,312	400003,1292
168	Moulding RYL	481750	120437,5	113620,3	107188,95	101121,6474	95397,781	417328,6572

Lanjutan Tabel.5.3.g.

NO	Nama	Hrg. Perolehan	Penyusutan	PV 1	PV 2	PV 3	PV 4	JUMLAH
169	Moulding WW	581750	145437,5	137205,2	129438,86	122112,1295	115200,12	503956,2975
170	Bantalan GRD	831750	207937,5	196167,5	185063,63	174588,3347	164705,98	720525,3983
171	Bantalan NST	831750	207937,5	196167,5	185063,63	174588,3347	164705,98	720525,3983
172	Bantalan PLT	781750	195437,5	184375	173938,68	164093,0936	154804,81	677211,5782
173	Bantalan GM	781750	195437,5	184375	173938,68	164093,0936	154804,81	677211,5782
174	Bantalan Bima	831750	207937,5	196167,5	185063,63	174588,3347	164705,98	720525,3983
175	Bantalan SPM	756750	189187,5	178478,8	168376,2	158845,4731	149854,22	655554,6681
176	Bantalan RMYM	756750	189187,5	178478,8	168376,2	158845,4731	149854,22	655554,6681
177	Bantalan RYL	781750	195437,5	184375	173938,68	164093,0936	154804,81	677211,5782
178	Bantalan WW	1181750	295437,5	278714,6	262938,32	248055,0219	234014,17	1023722,139
179	Bantalan Garuda	1725000	431250	406839,6	383810,96	362085,8158	341590,39	1494326,795
180	Bantalan Nusantara	1725000	431250	406839,6	383810,96	362085,8158	341590,39	1494326,795
181	Bantalan Pelita	1500000	375000	353773,6	333748,67	314857,2311	297035,12	1299414,605
182	Bantalan Grd Mini	1500000	375000	353773,6	333748,67	314857,2311	297035,12	1299414,605
183	Bantalan Rmy Mini	1412500	353125	333136,8	314279,99	296490,5593	279708,07	1223615,419
184	Bantalan Royal	1500000	375000	353773,6	333748,67	314857,2311	297035,12	1299414,605
185	Bantalan Bima	1725000	431250	406839,6	383810,96	362085,8158	341590,39	1494326,795
186	Bantalan Grd Spm	1412500	353125	333136,8	314279,99	296490,5593	279708,07	1223615,419
187	Bantalan Wuwung	1500000	375000	353773,6	333748,67	314857,2311	297035,12	1299414,605
188	Bantalan WW Blt	1500000	375000	353773,6	333748,67	314857,2311	297035,12	1299414,605
189	Bantalan RMY Mini	1300000	325000	306603,8	289248,84	272876,267	257430,44	1126159,324
190	Bantalan Pelita	1600000	400000	377358,5	355998,58	335847,7132	316837,47	1386042,245
191	Mixer Basah	19500000	4875000	4599057	4338732,6	4093144,005	3861456,6	16892389,86
192	Mixer Kering	13500000	3375000	3183962	3003738	2833715,08	2673316,1	11694731,44
193	Mixer Basah	4500000	1125000	1061321	1001246	944571,6934	891105,37	3898243,814
194	Mixer Kering	3000000	750000	707847,2	667497,33	629714,4623	594070,25	2598829,21
195	Mixer Basah	9500000	2375000	2240566	2113741,5	1994095,797	1881222,5	8229625,83
196	Mixer Kering	6500000	1625000	1533019	1446244,2	1364381,335	1287152,2	5630796,621
197	Mixer Basah	14500000	3625000	3419811	3226237,1	3043619,901	2871339,5	12561007,85
198	Mixer Kering	10000000	2500000	2358491	2224991,1	2099048,208	1980234,2	8662764,032
199	Mixer Kering MK 14/MK400	5000000	1250000	1179245	1112495,6	1049524,104	990117,08	4331382,016
200	Mixer Kering HMK 1500	6300000	1575000	1485849	1401744,4	1322400,371	1247547,5	5457541,34
201	Mixer Kering	13000000	3250000	3066038	2892488,4	2728762,67	2574304,4	11261593,24
202	Mixer Basah	13000000	3250000	3066038	2892488,4	2728762,67	2574304,4	11261593,24

Lanjutan Tabel. 5.3.g.

No	Nama	Hrg. Perolehan	Penyusutan	PV 1	PV 2	PV 3	PV 4	JUMLAH
203	Compresor 10 HP	5000000	1250000	1179245	1112495,6	1049524,104	990117,08	4331382,016
204	Compresor 1,5 PK	1500000	375000	353773,6	333748,67	314857,2311	297035,12	1299414,605
205	Compresor 10 HP	5000000	1250000	1179245	1112495,6	1049524,104	990117,08	4331382,016
206	Compresor 1,5 PK	1500000	375000	353773,6	333748,67	314857,2311	297035,12	1299414,605
207	Compresor 10 HP	5000000	1250000	1179245	1112495,6	1049524,104	990117,08	4331382,016
208	Compresor 1,5 PK	1500000	375000	353773,6	333748,67	314857,2311	297035,12	1299414,605
209	Compresor 10 HP	1500000	375000	353773,6	333748,67	314857,2311	297035,12	1299414,605
210	Compresor 1,5 PK HITACHI	9000000	2250000	2122642	2002492	1889143,387	1782210,7	7796487,629
211	Compresor Head	2200000	550000	518867,9	489498,04	461790,6057	435651,51	1905808,087
212	Compresor 10 HP 7,5	4706000	1176500	1109906	1047080,8	987812,0865	931898,19	4076696,753
JUMLAH TOTAL								722737036,8

Lampiran. Tabel.5.3.h. Daftar Perencanaan Pajak Aktiva Tetap Perusahaan GM (Dalam Rupiah)

Metode Saldo Menurun

Golongan I

No	Nama	Hrg Perolehan	P.1	P. 2	P. 3	P. 4	PV. 1	PV2	PV3	PV4	JUMLAH
1	Honda GL 100	1500000	750000	375000	187500	187500	707547,17	333748,67	157428,62	148517,56	1347242,012
2	Honda GL 100	2000000	1000000	500000	250000	250000	943396,23	444998,22	209904,82	198023,42	1796322,683
3	Computer	350000	175000	87500	43750	43750	165094,34	77874,689	36733,344	34654,098	314356,4695
4	Computer	3180000	1590000	795000	397500	397500	1500000	707547,17	333748,67	314857,23	2856153,066
5	Printer Epson LX-800	550000	275000	137500	68750	68750	259433,96	122374,51	57723,826	54456,439	493988,7378
6	Printer LQ-1050	1900000	950000	475000	237500	237500	896226,42	422748,31	199409,58	188122,28	1706506,549
7	Meja Kompur	45000	22500	11250	5625	5625	21226,415	10012,46	4722,8585	4455,5269	40417,26037
8	Televisi Panasonic	600000	300000	150000	75000	75000	283018,87	133499,47	62971,446	59407,023	538896,8049
9	Faximile	1350000	675000	337500	168750	168750	636792,45	300373,8	141685,75	133665,81	1212517,811
10	Calukulator Casio	290850	145425	72712,5	36356,25	36356,25	137193,4	64713,866	30525,409	28797,553	261230,2262
11	Computer & Acesories	4800000	2400000	1200000	600000	600000	2264150,9	1067995,7	503771,57	475256,2	4311174,439
12	Cetakan Paving	2500000	1250000	625000	312500	312500	1179245,3	556247,78	262381,03	247529,27	2245403,354
13	Compresor Hitachi	744000	372000	186000	93000	93000	350943,4	165539,34	78084,593	73664,711	668232,0381
14	Tang Lee	13500	6750	3375	1687,5	1687,5	6367,9245	3003,738	1416,8575	1336,6581	12125,17811
15	Speed Duco	40000	20000	10000	5000	5000	18867,925	8899,9644	4198,0964	3960,4683	35926,45366
16	Alat Paving	427500	213750	106875	53437,5	53437,5	201650,94	95118,37	44867,155	42327,503	383963,9735
17	Generator Nissan	11610000	5805000	2902500	1451250	1451250	5476415,1	2583214,7	1218497,5	1149525,9	10427653,17
18	Tangki Tower	500000	250000	125000	62500	62500	235849,06	111249,56	52476,205	49505,854	449080,6707
19	Cetakan Paving	2500000	1250000	625000	312500	312500	1179245,3	556247,78	262381,03	247529,27	2245403,354
20	Plat Saringan Elabana	255000	127500	63750	31875	31875	120283,02	56737,273	26762,865	25247,986	229031,1421
21	Plat Tatakan Genteng	950000	475000	237500	118750	118750	448113,21	211374,15	99704,79	94061,123	853253,2744
22	Prestar	1620000	810000	405000	202500	202500	764150,94	360448,56	170022,9	160398,97	1455021,373
23	Rak Kyu	600000	300000	150000	75000	75000	283018,87	133499,47	62971,446	59407,023	538896,8049
24	Tatakan Wuwung	1135500	567750	283875	141937,5	141937,5	535613,21	252647,74	119173,46	112427,79	1019862,203
25	Plat Wuwung	1778100	889050	444525	222262,5	222262,5	838726,42	395625,67	186615,88	176052,72	1597020,681
26	Gigi Molen	251800	125900	62950	31475	31475	118773,58	56025,276	26427,017	24931,148	226157,0258
27	Cetakan Genteng	757700	378850	189425	94712,5	94712,5	357405,66	168587,58	79522,441	75021,171	680536,8485
28	Pompa Air & Dudukan	215000	107500	53750	26875	26875	101415,09	47837,309	22564,768	21287,517	193104,6884
29	Diesel Besar	3000000	1500000	750000	375000	375000	1415094,3	667497,33	314857,23	297035,12	2694484,024
30	Papan Cetakan Paving	3028600	1514300	757150	378575	378575	1428584,9	673860,8	317858,87	299866,86	2720171,439
31	Cetakan Paving	2846900	1423450	711725	355862,5	355862,5	1342877,4	633432,72	298789,02	281876,43	2556975,523
32	Cetakan Garuda	14000000	7000000	3500000	1750000	1750000	6603773,6	3114987,5	1469333,7	1386163,9	12574258,78

Lanjutan Tabel 5.3.h.

No	Nama	Hrg Perolehan	P.1	P.2	P.3	P.4	PV.1	PV2	PV3	PV4	JUMLAH
33	Plat Tatakan SPM	4750000	2375000	1187500	593750	593750	2240566	1056870,8	498523,95	470305,61	4266266,372
34	Saringan Nusantara	2250000	1125000	562500	281250	281250	1061320,8	500623	236142,92	222776,34	2020863,018
35	Selenoid Engkle	8500000	4250000	2125000	1062500	1062500	4009434	1891242,4	892095,49	841599,52	7634371,403
36	Presta	3406506	1703253	851626,5	425813,25	425813,25	1606842,5	757944,55	357521,02	337283,98	3059591,999
37	Meja Tatakan Garuda	11000000	5500000	2750000	1375000	1375000	5188679,2	2447490,2	1154476,5	1089128,8	9879774,756
38	Tumbuk Nusantara JP	1650000	825000	412500	206250	206250	778301,89	367123,53	173171,48	163369,32	1481966,213
39	Plat Saringan Nusantara	1350000	675000	337500	168750	168750	636792,45	300373,8	141685,75	133665,81	1212517,811
40	Sikat Bulu Kuda	1250000	625000	312500	156250	156250	589622,64	278123,89	131190,51	123764,63	1122701,677
41	Kalungan & Bantalan Bima	552000	276000	138000	69000	69000	260377,36	122819,51	57933,731	54654,463	495785,0605
42	Borobuduran	475000	237500	118750	59375	59375	224056,6	105687,08	49852,395	47030,561	426626,6372
43	Limit Switch	483000	241500	120750	60375	60375	227830,19	107467,07	50692,014	47822,655	433811,9279
44	Pir Borobudur	500000	250000	125000	62500	62500	235849,06	111249,56	52476,205	49505,854	449080,6707
45	Couple Motor	425500	212750	106375	53187,5	53187,5	200707,55	94673,371	44657,251	42129,482	382167,6508
46	Rak Kayu	740500	370250	185125	92562,5	92562,5	349292,45	164760,59	77717,26	73318,17	665088,4734
47	Alpina	504000	252000	126000	63000	63000	237735,85	112139,55	52896,015	49901,901	452673,3161
48	Prestar	1644000	822000	411000	205500	205500	775471,7	365788,54	172541,76	162775,25	1476577,245
49	Borobuduran Ramayana	650000	325000	162500	81250	81250	306603,77	144624,42	68219,067	64357,61	583804,872
50	Hydraulic Gear Pump	4080000	2040000	1020000	510000	510000	1924528,3	907796,37	428205,83	403967,77	3664498,273
51	Selenoid V	2010000	1005000	502500	251250	251250	948113,21	447223,21	210954,34	199013,53	1805304,296
52	Roda Prestar	1213122	606561	303280,5	151640,25	151640,25	572227,36	269918,57	127320,08	120113,28	1089579,283
53	Plat Tatakan Elabana	421000	210500	105250	52625	52625	198584,91	93672,125	44184,965	41683,929	378125,9248
54	Plat Tatakan Garuda	3672000	1836000	918000	459000	459000	1732075,5	817016,73	385385,25	363570,99	3298048,446
55	Bantalan GM	2100000	1050000	525000	262500	262500	990566,04	467248,13	220400,06	207924,59	1886138,817
56	Bantalan Nusantara	3450000	1725000	862500	431250	431250	1627358,5	767621,93	362085,82	341590,39	3098656,628
57	Spare Part Genteng	4934650	2467325	1233662,5	616831,25	616831,25	2327665,1	1097955,2	517903,41	488588,12	4432111,864
58	Gear Pump	6240000	3120000	1560000	780000	780000	2943396,2	1388394,4	654903,04	617833,06	5604526,771
59	Gigi Molen	1475000	737500	368750	184375	184375	695754,72	328186,19	154804,81	146042,27	1324787,979
60	Roda Karet & Silinder	3925000	1962500	981250	490625	490625	1851415,1	873309,01	411938,21	388620,95	3525283,265
61	Tatakan Kecil & Besar	800000	400000	200000	100000	100000	377358,49	177999,29	83961,928	79209,366	718529,0732
62	Papan Paving	1550000	775000	387500	193750	193750	731132,08	344873,62	162676,24	153468,15	1392150,079
63	Penyaring Air	2460000	1230000	615000	307500	307500	1160377,4	547347,81	258182,93	243568,8	2209476,9
64	Water Mater	3030000	1515000	757500	378750	378750	1429245,3	674172,3	318005,8	300005,47	2721428,865
65	Plat Wuwung	3143800	1571900	785950	392975	392975	1482924,5	699492,7	329949,39	311273,01	2823639,625
66	Conveyor Belt & As	2070000	1035000	517500	258750	258750	976415,09	460573,16	217251,49	204954,24	1859193,977

Lanjutan Tabel 5.3.h.

No	Nama	Hrg Perolehan	P.1	P. 2	P. 3	P. 4	PV. 1	PV2	PV3	PV4	JUMLAH
67	Plat Esyer	830000	415000	207500	103750	103750	391509,43	184674,26	87110,501	82179,718	745473,9134
68	Pompa Air	350000	175000	87500	43750	43750	165094,34	77874,689	36733,344	34654,098	314356,4695
69	Limit Swich & Ring Piston	1196000	598000	299000	149500	149500	564150,94	266108,94	125523,08	118418	1074200,964
70	Rol Conveyor	2550000	1275000	637500	318750	318750	1202830,2	567372,73	267628,65	252479,86	2290311,421
71	Gear Pump Size 22	1300000	650000	325000	162500	162500	613207,55	289248,84	136438,13	128715,22	1167609,744
72	Gear Pump Size 28	1200000	600000	300000	150000	150000	566037,74	266998,93	125942,89	118814,05	1077793,61
73	Kletek	600000	300000	150000	75000	75000	283018,87	133499,47	62971,446	59407,025	538896,8049
74	Timbangan	500000	250000	125000	62500	62500	235849,06	111249,36	52476,205	49505,854	449080,6707
75	Motor Bor Nikita	475000	237500	118750	59375	59375	224056,6	105687,08	49852,395	47030,561	426626,6372
76	Gerobak	1780000	890000	445000	222500	222500	839622,64	396048,42	186815,29	176240,84	1598727,188
77	Mator 1 HP	116400	58200	29100	14550	14550	54905,66	25898,896	12216,461	11524,963	104545,9802
78	Pompa Air	95000	47500	23750	11875	11875	44811,321	21137,415	9970,479	9406,1123	85325,32744
79	Motor 3 HP	228150	114075	57037,5	28518,75	28518,75	107617,92	50763,172	23944,892	22389,521	204915,5101
80	Motor 5,5 HP	338650	169325	84662,5	42331,25	42331,25	159740,57	75349,324	35542,134	33330,315	304162,3383
81	Motor 4 HP	234600	117300	58650	29325	29325	110660,38	52198,291	24621,835	23228,147	210708,6507
82	Vortex Blower	3100000	1550000	775000	387500	387500	1462264,2	689747,24	325352,47	306936,29	2784300,159
83	Tanggem G.England	200000	100000	50000	25000	25000	94339,623	44499,822	20990,482	19802,342	179632,2683
84	Tatakan Garuda	2526000	1263000	631500	315750	315750	1191509,4	562032,75	265109,79	250103,57	2268755,549
85	Tatakan Wuwung Bulat	74500	37250	18625	9312,5	9312,5	35141,509	16576,184	7818,9546	7376,3722	66913,01994
86	Rak Besi	590050	295025	147512,5	73756,25	73756,25	278325,47	131285,6	61927,17	58421,858	529960,0995
87	Pompa Hidrolic & Acesoris	38339791	19169896	9584947,8	4792473,9	4792473,9	18084807	8530569,4	4023853,5	3796088,2	34435318,12
88	Daiheiyo Alvina	15500000	7750000	3875000	1937500	1937500	7311320,8	3448736,2	1626762,4	1534681,5	13921500,79
89	Daiheiyo Alvina	7350000	3675000	1837500	918750	918750	3466981,1	1635368,5	771400,22	727736,05	6601485,86
90	Komputer + printer	7210000	3605000	1802500	901250	901250	3400943,4	1604218,6	756706,88	713874,41	6475743,272
91	Komputer	5320000	2660000	1330000	665000	665000	2509434	1183695,3	558346,82	526742,29	4778218,337
92	Komputer	4650000	2325000	1162500	581250	581250	2193396,2	1034620,9	488028,71	460404,44	4176450,238
93	Piringan Paving	800000	400000	200000	100000	100000	377358,49	177999,29	83961,928	79209,366	718529,0732
94	Cetakan 6 Diagonal	2100000	1050000	525000	262500	262500	990566,04	467248,13	220400,06	207924,59	1886138,817
95	Cetakan Sarang Lebah	3150000	1575000	787500	393750	393750	1485849,1	700872,2	330600,09	311886,88	2829208,226
96	Tumbuk Wuwung	975000	487500	243750	121875	121875	459905,66	216936,63	102328,6	96536,415	875707,308
97	Dudukan Laker Molen	560000	280000	140000	70000	70000	264150,94	124599,5	58773,35	55446,556	502970,3512
98	Kalungan Wuwung Bulat	1800000	900000	450000	225000	225000	849056,6	400498,4	188914,34	178221,07	1616690,415
99	Matras Paving Kotak	4750000	2375000	1187500	593750	593750	2240566	1056870,8	498523,95	470305,61	4266266,372
100	Matras Paving Batako	4500000	2250000	1125000	562500	562500	2122641,5	1001246	472285,85	445552,69	4041726,037

Lanjutan Tabel 5.3.h

No	Nama	Hrg Perolehan	P.1	P.2	P.3	P.4	PV 1	PV2	PV3	PV4	JUMLAH
101	Plat Saringan GRD	220695	110347,5	55173,75	27586,875	27586,875	104101,42	49104,441	23162,472	21851,389	198219,7173
102	Plat Saringan NST	220695	110347,5	55173,75	27586,875	27586,875	104101,42	49104,441	23162,472	21851,389	198219,7173
103	Plat Saringan BIMA	192195	96097,5	48048,75	24024,375	24024,375	90658,019	42763,216	20171,329	19029,555	172622,119
104	Plat Saringan PLT	206445	103222,5	51611,25	25805,625	25805,625	97379,717	45933,829	21666,9	20440,472	185420,9181
105	Plat Saringan GM	192195	96097,5	48048,75	24024,375	24024,375	90658,019	42763,216	20171,329	19029,555	172622,119
106	Plat Saringan RYL	177945	88972,5	44486,25	22243,125	22243,125	83936,321	39592,604	18675,757	17618,638	159823,3199
107	Plat Saringan SPM	178695	89347,5	44673,75	22336,875	22336,875	84290,094	39759,478	18754,471	17692,897	160496,9409
108	Plat Saringan RMYM	171195	85597,5	42798,75	21399,375	21399,375	80752,358	38090,735	17967,328	16950,309	153760,7309
109	Plat Saringan WB	175695	87847,5	43923,75	21961,875	21961,875	82875	39091,981	18439,614	17395,862	157802,4569
110	Plat Saringan WW	175695	87847,5	43923,75	21961,875	21961,875	82875	39091,981	18439,614	17395,862	157802,4569
111	Cetakan SG6B	2000000	1000000	500000	250000	250000	9433962,3	4449982,2	2099048,2	1980234,2	17963226,83
112	Cetakan SG6K	2000000	1000000	500000	250000	250000	9433962,3	4449982,2	2099048,2	1980234,2	17963226,83
113	Cetakan GBB	1250000	625000	312500	156250	156250	5896226,4	2781238,9	1311905,1	1237646,3	11227016,77
114	Cetakan PVG	4500000	2250000	1125000	562500	562500	2122641,5	10012460	4722858,5	4455526,9	40417260,37
115	Tumbuk Super Mini	1400000	700000	350000	175000	175000	660377,36	311498,75	146933,37	138616,39	1257425,878
116	Tumbuk Rmy Mini	1400000	700000	350000	175000	175000	660377,36	311498,75	146933,37	138616,39	1257425,878
117	Tatakan Nusantara	2000000	1000000	500000	250000	250000	943396,23	444998,22	209904,82	198023,42	1796322,683
118	Tatakan Nusantara	4718000	2359000	1179500	589750	589750	2225471,7	10497508	4951654,7	4671372,4	42375252,09
119	Tatakan Nusantara	5625000	2812500	1406250	703125	703125	2653301,9	12515575	5903573,1	5569408,6	50521575,46
120	Tatakan Nusantara	820000	410000	205000	102500	102500	386792,45	182449,27	86060,977	81189,6	736492,3
121	Tatakan Bima	4000000	2000000	1000000	500000	500000	18867925	8899964,4	4198096,4	3960468,3	35926453,66
122	Cetakan JP	2500000	1250000	625000	312500	312500	11792453	5562477,8	2623810,3	2475292,7	22454033,54
123	Cetakan Garuda	2500000	1250000	625000	312500	312500	11792453	5562477,8	2623810,3	2475292,7	22454033,54
124	Cetakan PL	2500000	1250000	625000	312500	312500	11792453	5562477,8	2623810,3	2475292,7	22454033,54
125	Cetakan JP	2500000	1250000	625000	312500	312500	11792453	5562477,8	2623810,3	2475292,7	22454033,54
126	Rak GT	9209000	4604500	2302250	1151125	1151125	4343867,9	2048994,3	966506,75	911798,82	8271167,794
127	Komputer	2800000	1400000	700000	350000	350000	1320754,7	622997,51	293866,75	277232,78	2514851,756
128	Belt Confeyor Genteng	6000000	3000000	1500000	750000	750000	2830188,7	1334994,7	629714,46	594070,25	5388968,049
129	Belt Confeyor Cat	9000000	4500000	2250000	1125000	1125000	4245283	2002492	944571,69	891105,37	8083452,073
130	Belt Confeyor Genteng	1555000	777500	388750	194375	194375	733490,57	345986,12	163201	153963,21	1396640,886
131	Belt Confeyor	2070000	1035000	517500	258750	258750	976415,09	460573,16	217251,49	204954,24	1859193,977
132	Belt Confeyor	2170800	1085400	542700	271350	271350	1023962,3	483001,07	227830,69	214934,62	1949728,64
133	Moulding	5000000	2500000	1250000	625000	625000	2358490,6	1112495,6	524762,05	495058,54	4490806,707
134	Moulding	5500000	2750000	1375000	687500	687500	2594339,6	1223745,1	577238,26	544564,39	4939887,378



Lanjutan Tabel 5.3.h.

No	Nama	Hrg Perolehan	P. 1	P. 2	P. 3	P. 4	PV 1	PV2	PV3	PV4	JUMLAH
135	Moulding	3850000	1925000	962500	481250	481250	1816037,7	856621,57	404066,78	381195,08	3457921,165
136	Moulding	2250000	1125000	562500	281250	281250	1061320,8	500623	236142,92	222776,34	2020863,018
137	Tumbuk GRD Auto	6037500	3018750	1509375	754687,5	754687,5	2847877,4	1343338,4	633650,18	597783,19	5422649,099
138	Tumbuk GRD	975000	487500	243750	121875	121875	459905,66	216936,63	102328,6	96536,415	875707,308
139	Tumbuk GRD Man	375000	187500	93750	46875	46875	176886,79	83437,166	39357,154	37129,39	336810,5031
140	Tumbuk Wuwung	1300000	650000	325000	162500	162500	613207,55	289248,84	136438,13	128715,22	1167609,744
141	Tumbuk Nusantara	2600000	1300000	650000	325000	325000	1226415,1	578497,69	272876,27	257430,44	2335219,488
142	Tumbuk GRD H Man	1300000	650000	325000	162500	162500	613207,55	289248,84	136438,13	128715,22	1167609,744
143	Tumbuk GRD JP Man	1475000	737500	368750	184375	184375	695754,72	328186,19	154804,81	146042,27	1324787,979
144	Tumbuk Nusantara JP	1475000	737500	368750	184375	184375	695754,72	328186,19	154804,81	146042,27	1324787,979
145	Tumbuk Bima JP	1475000	737500	368750	184375	184375	695754,72	328186,19	154804,81	146042,27	1324787,979
146	Tumbuk Wuwung Bulat	1300000	650000	325000	162500	162500	613207,55	289248,84	136438,13	128715,22	1167609,744
147	Bantalan Wuwung	1300000	650000	325000	162500	162500	613207,55	289248,84	136438,13	128715,22	1167609,744
148	Body Atas Ramayana	2250000	1125000	562500	281250	281250	1061320,8	500623	236142,92	222776,34	2020863,018
149	Bantalan Nusantara Man	5200000	2600000	1300000	650000	650000	2452830,2	1156995,4	545752,53	514860,88	4670438,976
150	Kalungan GRD Man	750000	375000	187500	93750	93750	353773,58	166874,33	78714,308	74258,781	673621,0061
151	Bantalan Bima Man	1300000	650000	325000	162500	162500	613207,55	289248,84	136438,13	128715,22	1167609,744
152	Bantalan WW Bulat Man	1300000	650000	325000	162500	162500	613207,55	289248,84	136438,13	128715,22	1167609,744
153	Tumbuk Garuda	4750000	2375000	1187500	593750	593750	2240566	1056870,8	498523,95	470305,61	4266266,372
154	Tumbuk Bima	1325000	662500	331250	165625	165625	625000	294811,32	139061,94	131190,51	1190063,777
155	Tumbuk Nusantara	3225000	1612500	806250	403125	403125	1521226,4	717559,63	338471,52	319312,76	2896570,326
156	Dudukan Bantalan	5400000	2700000	1350000	675000	675000	2547169,8	1201495,2	566743,02	534663,22	4850071,244
157	Kalungan Wuwung	750000	375000	187500	93750	93750	353773,58	166874,33	78714,308	74258,781	673621,0061
158	Kalungan Garuda	3150000	1575000	787500	393750	393750	1485849,1	700872,2	330600,09	311886,88	2829208,226
159	Kalungan Pelita	750000	375000	187500	93750	93750	353773,58	166874,33	78714,308	74258,781	673621,0061
160	Garuda Auto Facum	4750000	2375000	1187500	593750	593750	2240566	1056870,8	498523,95	470305,61	4266266,372
161	Moulding GRD	506750	253375	126687,5	63343,75	63343,75	239033,02	112751,42	53184,634	50174,183	455143,2598
162	Moulding NST	506750	253375	126687,5	63343,75	63343,75	239033,02	112751,42	53184,634	50174,183	455143,2598
163	Moulding PLT	481750	240875	120437,5	60218,75	60218,75	227240,57	107188,95	50560,824	47698,89	432689,2263
164	Moulding GM	481750	240875	120437,5	60218,75	60218,75	227240,57	107188,95	50560,824	47698,89	432689,2263
165	Moulding Bima	506750	253375	126687,5	63343,75	63343,75	239033,02	112751,42	53184,634	50174,183	455143,2598
166	Moulding SPM	461750	230875	115437,5	57718,75	57718,75	217806,6	102738,96	48461,775	45718,656	414725,9994
167	Moulding RMYM	461750	230875	115437,5	57718,75	57718,75	217806,6	102738,96	48461,775	45718,656	414725,9994
168	Moulding RYL	481750	240875	120437,5	60218,75	60218,75	227240,57	107188,95	50560,824	47698,89	432689,2263

Lanjutan Tabel 5.3.h

No	Nama	Hrg Perolehan	P.1	P. 2	P. 3	P. 4	PV. 1	PV2	PV3	PV4	JUMLAH
169	Moulding WW	581750	290875	145437,5	72718,75	72718,75	274410,38	129438,86	61056,065	57600,061	522505,3604
170	Bantalan GRD	831750	415875	207937,5	103968,75	103968,75	392334,91	185063,63	87294,167	82352,988	747045,6958
171	Bantalan NST	831750	415875	207937,5	103968,75	103968,75	392334,91	185063,63	87294,167	82352,988	747045,6958
172	Bantalan PLT	781750	390875	195437,5	97718,75	97718,75	368750	173938,68	82046,547	77402,403	702137,6287
173	Bantalan CM	781750	390875	195437,5	97718,75	97718,75	368750	173938,68	82046,547	77402,403	702137,6287
174	Bantalan Bima	831750	415875	207937,5	103968,75	103968,75	392334,91	185063,63	87294,167	82352,988	747045,6958
175	Bantalan SPM	756750	378375	189187,5	94593,75	94593,75	356957,55	168376,2	79422,737	74927,11	679683,5952
176	Bantalan RMYM	756750	378375	189187,5	94593,75	94593,75	356957,55	168376,2	79422,737	74927,11	679683,5952
177	Bantalan RYL	781750	390875	195437,5	97718,75	97718,75	368750	173938,68	82046,547	77402,403	702137,6287
178	Bantalan WW	1181750	590875	295437,5	147718,75	147718,75	557429,25	262938,32	124027,51	117007,09	1061402,165
179	Bantalan Garuda	1725000	862500	431250	215625	215625	813679,25	383810,96	181042,91	170795,2	1549328,314
180	Bantalan Nusantara	1725000	862500	431250	215625	215625	813679,25	383810,96	181042,91	170795,2	1549328,314
181	Bantalan Pelita	1500000	750000	375000	187500	187500	707547,17	333748,67	157428,62	148517,56	1347242,012
182	Bantalan Grd Mini	1500000	750000	375000	187500	187500	707547,17	333748,67	157428,62	148517,56	1347242,012
183	Bantalan Rmy Mini	1412500	706250	353125	176562,5	176562,5	666273,58	314279,99	148245,28	139854,04	1268652,895
184	Bantalan Royal	1500000	750000	375000	187500	187500	707547,17	333748,67	157428,62	148517,56	1347242,012
185	Bantalan Bima	1725000	862500	431250	215625	215625	813679,25	383810,96	181042,91	170795,2	1549328,314
186	Bantalan Grd Spm	1412500	706250	353125	176562,5	176562,5	666273,58	314279,99	148245,28	139854,04	1268652,895
187	Bantalan Wuwung	1500000	750000	375000	187500	187500	707547,17	333748,67	157428,62	148517,56	1347242,012
188	Bantalan WW Blt	1500000	750000	375000	187500	187500	707547,17	333748,67	157428,62	148517,56	1347242,012
189	Bantalan RMY Mini	1300000	650000	325000	162500	162500	613207,55	289248,84	136438,13	128715,22	1167609,744
190	Bantalan Pelita	1600000	800000	400000	200000	200000	754716,98	355998,58	167923,86	158418,73	1437058,146
191	Mixer Basah	19500000	9750000	4875000	2437500	2437500	9198113,2	4338732,6	2046572	1930728,3	17514146,16
192	Mixer Kering	13500000	6750000	3375000	1687500	1687500	6367924,5	3003738	1416857,5	1336658,1	12125178,11
193	Mixer Basah	4500000	2250000	1125000	562500	562500	2122641,5	1001246	472285,85	445552,69	4041726,037
194	Mixer Kering	3000000	1500000	750000	375000	375000	1415094,3	667497,33	314857,23	297035,12	2694484,024
195	Mixer Basah	9500000	4750000	2375000	1187500	1187500	4481132,1	2113741,5	997047,9	940611,23	8532532,744
196	Mixer Kering	6500000	3250000	1625000	812500	812500	3066037,7	1446244,2	682190,67	643576,1	5838048,72
197	Mixer Basah	14500000	7250000	3625000	1812500	1812500	6839622,6	3226237,1	1521810	1435669,8	13023339,45
198	Mixer Kering	10000000	5000000	2500000	1250000	1250000	4716981,1	2224991,1	1049524,1	990117,08	8981613,415
199	Mixer Kering MK 14/MK40	5000000	2500000	1250000	625000	625000	2358490,6	1112495,6	524762,05	495058,54	4490806,707
200	Mixer Kering HMK 1500	6300000	3150000	1575000	787500	787500	2971698,1	1401744,4	661200,19	623773,76	5658416,451
201	Mixer Kering	13000000	6500000	3250000	1625000	1625000	6132075,5	2892488,4	1364381,3	1287152,2	11676097,44
202	Mixer Basah	13000000	6500000	3250000	1625000	1625000	6132075,5	2892488,4	1364381,3	1287152,2	11676097,44

Lanjutan Tabel 5.3.h.

No	Nama	Nilai Perolehan	P. 1	P. 2	P. 3	P. 4	PV. 1	PV2	PV3	PV4	JUMLAH
203	Compresor 10 HP	5000000	2500000	1250000	625000	625000	2358490,6	1112495,6	524762,05	495058,54	4490806,707
204	Compresor 1,5 PK	1500000	750000	375000	187500	187500	707547,17	333748,67	157428,62	148517,56	1347242,012
205	Compresor 10 HP	5000000	2500000	1250000	625000	625000	2358490,6	1112495,6	524762,05	495058,54	4490806,707
206	Compresor 1,5 PK	1500000	750000	375000	187500	187500	707547,17	333748,67	157428,62	148517,56	1347242,012
207	Compresor 10 HP	5000000	2500000	1250000	625000	625000	2358490,6	1112495,6	524762,05	495058,54	4490806,707
208	Compresor 1,5 PK	1500000	750000	375000	187500	187500	707547,17	333748,67	157428,62	148517,56	1347242,012
209	Compresor 10 HP	1500000	750000	375000	187500	187500	707547,17	333748,67	157428,62	148517,56	1347242,012
210	Compresor 1,5 PK HITACHI	9000000	4500000	2250000	1125000	1125000	4245283	2002492	944571,69	891105,37	8083452,073
211	Compresor Head	2200000	1100000	550000	275000	275000	1037735,8	489498,04	230895,3	217825,76	1975954,951
212	Compresor 10 HP 7,5	4706000	2353000	1176500	588250	588250	2219811,3	1047080,8	493906,04	465949,1	4226747,273
JUMLAH TOTAL											768304203,8

Selisih Biaya Penyusutan Antara Metode Saldo Menurun Dengan Garis Lurus:

45567167

Lampiran Tabel 5.3.i. Daftar Perencanaan Pajak Aktiva Tetap Perusahaan GM (Dalam Rupiah)

Metode Garis Lurus

Golongan II

No	Nama	Hrg Perolehan	Penyusutan	PV 1	PV 2	PV 3	PV 4	PV 5	PV 6	PV 7	PV 8	JUMLAH
1	Colt Diesel	6500000	812500	766509,43	723122,11	682190,67	643576,1	607147,27	572780,44	540358,9	509772,55	5045457,471
2	Truck PS 100	27500000	3437500	3242924,5	3059362,8	2886191,3	2722822	2568700	2423301,9	2286133,8	2156730	21346156,23
3	Truck PS 120	30500000	3812500	3596698,1	3393111,4	3201048,5	3019857,1	2848921,8	2687662,1	2535530,2	2392009,7	23674838,9
4	Truck PS 120	30500000	3812500	3596698,1	3393111,4	3201048,5	3019857,1	2848921,8	2687662,1	2535530,2	2392009,7	23674838,9
5	Truck Fuso	72400000	9050000	8537735,8	8054467,8	7598554,5	7168447,7	6762686,5	6379892,9	6018766,9	5678082	56198633,99
6	Isuzu Panther	45650000	5706250	5383254,7	5078542,2	4791077,5	4519884,5	4264041,9	4022681,1	3794982,2	3580171,8	35434635,93
7	Rak Kecil	50000	6250	5896,2264	5562,4778	5247,6205	4950,5854	4670,3636	4406,0034	4156,607	3921,3273	38811,21132
8	Meja	525000	65625	61910,377	58406,016	55100,015	51981,147	49038,818	46263,035	43644,373	41173,937	407517,7188
9	Kursi	300000	37500	35377,358	33374,867	31485,723	29703,512	28022,181	26436,02	24939,642	23527,964	232867,2679
10	pesawat Telephone	4500000	562500	530660,38	500623	472285,85	445552,69	420332,72	396540,3	374094,63	352919,46	3493009,019
11	Rak Besi Lihit	135000	16875	15919,811	15018,69	14168,575	13366,581	12609,982	11896,209	11222,839	10587,584	104790,2706
12	Filling Kabinet Hitachi	122000	15250	14386,792	13572,446	12804,194	12079,428	11395,687	10750,648	10142,121	9568,0387	94699,35562
13	Mesin Absen Amano	1100000	137500	129716,98	122374,51	115447,65	108912,88	102748	96932,074	91445,353	86269,201	853846,649
14	Filling Kabinet	190000	23750	22405,66	21137,415	19940,958	18812,225	17747,382	16742,813	15795,106	14901,044	147482,603
15	Kursi Putar Elephan	120000	15000	14150,943	13349,947	12594,289	11881,405	11208,873	10574,408	9975,8567	9411,1856	93146,90716
16	Filling Kabinet Daichi	220000	27500	25943,396	24474,902	23089,53	21782,576	20549,6	19386,415	18289,071	17253,84	170769,3298
17	Kursi Lihit	1332375	166546,875	157119,69	148226,13	139835,97	131920,72	124453,51	117408,98	110763,18	104493,57	1034221,754
18	Meja	942000	117750	111084,91	104797,08	98865,171	93269,029	87989,65	83009,104	78310,475	73877,807	731203,2212
19	Almari Arsip	1520000	190000	179245,28	169099,32	159527,66	150497,8	141979,05	133942,5	126360,85	119208,35	1179860,824
20	Almari Built In	550000	68750	64858,491	61187,255	57723,826	54456,439	51373,999	48466,037	45722,677	43134,601	426923,3245
21	Counter Desk	1680000	210000	198113,21	186899,25	176320,05	166339,67	156924,22	148041,71	139661,99	131756,6	1304056,7
22	Double Bed	131000	16375	15448,113	14573,692	13748,766	12970,534	12236,353	11543,729	10890,31	10273,878	101685,3737
23	Nackkest	52500	6562,5	6191,0377	5840,6016	5510,0015	5198,1147	4903,8818	4626,3035	4364,4373	4117,397	40751,77188
24	Almari Pakaian	122500	15312,5	14445,755	13628,07	12856,67	12128,934	11442,391	10794,708	10183,687	9607,259	95087,46773
25	Meja Hias & Kursi	130000	16250	15330,189	14462,442	13643,813	12871,522	12142,945	11455,609	10807,178	10195,491	100909,1494
26	Kursi Kamar	157500	19687,5	18573,113	17521,805	16530,005	15594,344	14711,645	13878,911	13093,312	12352,181	122255,3157
27	Meja Kamar	78750	9843,75	9286,5566	8760,9025	8265,0023	7797,172	7355,8226	6939,4553	6546,656	6176,0905	61127,65783
28	Brancash Gallant	722500	90312,5	85200,472	80377,803	75828,116	71535,959	67486,754	63666,749	60062,971	56663,8	560822,0036
29	Aiphone	499450	62431,25	58897,406	55563,59	52418,481	49451,398	46652,262	44011,568	41520,347	39170,139	387685,1899
30	AC Mitsubichi	1750000	218750	206367,92	194686,72	183666,72	173270,49	163462,73	154210,12	145481,24	137246,46	1358392,396
31	AC Mitsubichi	1750000	218750	206367,92	194686,72	183666,72	173270,49	163462,73	154210,12	145481,24	137246,46	1358392,396

Lanjutan Tabel 5.3.i.

No	Nama	Hrg Perolehan	Penyusutan	PV 1	PV 2	PV 3	PV 4	PV 5	PV 6	PV 7	PV 8	JUMLAH
32	AC Mitsubichi	1750000	218750	206367,92	194686,72	183666,72	173270,49	163462,73	154210,12	145481,24	137246,46	1358392,396
33	Cabinet Dapur	65000	8125	7665,0943	7231,2211	6821,9067	6435,761	6071,4727	5727,8044	5403,589	5097,7255	50454,57471
34	Kompore Gas Rinnai	250000	31250	29481,132	27812,389	26238,103	24752,927	23351,818	22030,017	20783,035	19606,637	194056,0566
35	Meubel Pentry	2300000	287500	271226,42	255873,98	241390,54	227726,93	214836,72	202676,16	191203,92	180381,06	1785315,721
36	Rak Handuk	40000	5000	4716,9811	4449,9822	4198,0964	3960,4683	3736,2909	3524,8027	3325,2856	3137,0619	31048,96905
37	Rak Kartu Presensi	134525	16815,625	15863,797	14965,846	14118,723	13319,55	12565,613	11854,352	11183,351	10550,331	104421,5641
38	Rak Showroom	1000000	125000	117924,53	111249,56	104952,41	99011,708	93407,272	88120,068	83132,139	78426,546	776224,2264
39	AC Sanyo	2100000	262500	247641,51	233624,07	220400,06	207924,59	196155,27	185052,14	174577,49	164695,75	1630070,875
40	AC Sanyo	2100000	262500	247641,51	233624,07	220400,06	207924,59	196155,27	185052,14	174577,49	164695,75	1630070,875
41	Exhause Fan Nasional	216000	27000	25471,698	24029,904	22669,721	21386,529	20175,971	19033,935	17956,542	16940,134	167664,4329
42	Kursi Lipat Chitose	720000	90000	84905,66	80099,68	75565,735	71288,43	67253,236	63446,449	59855,14	56467,113	558881,443
43	Tangga Aluminium	60000	7500	7075,4717	6674,9733	6297,1446	5940,7025	5604,4363	5287,2041	4987,9284	4705,5928	46573,45358
44	Timbangan	17200	2150	2028,3019	1913,4923	1805,1815	1703,0014	1606,6051	1515,6652	1429,8728	1348,9366	13351,05669
45	Kursi Tamu Biru	320000	40000	37735,849	35599,858	33584,771	31683,747	29890,327	28198,422	26602,285	25096,495	248391,7524
46	Alat Anti Interlokal	150000	18750	17688,679	16687,433	15742,862	14851,756	14011,091	13218,01	12469,821	11763,982	116433,634
47	Meja Ligna	448000	56000	52830,189	49839,801	47018,68	44357,245	41846,458	39477,79	37243,198	35135,093	347748,4534
48	Kursi & Meja	375000	46875	44221,698	41718,583	39357,154	37129,39	35027,727	33045,025	31174,552	29409,955	291084,0849
49	Vacuum Cleaner	3800000	475000	448113,21	422748,31	398819,16	376244,49	354947,63	334856,26	315902,13	298020,88	2949652,06
50	Lemari Arsip	6875000	859375	810731,13	764840,69	721547,82	680705,49	642174,99	605825,46	571533,46	539182,51	5336541,556
51	AC Split	4035000	504375	475825,47	448891,95	423482,98	399512,24	376898,34	355564,47	335438,18	316451,11	3132064,753
52	Billboard	18425000	2303125	2172759,4	2049773,1	1933748,2	1824290,7	1721029	1623612,2	1531709,7	1445009,1	14301931,37
JUMLAH												214945259,6

Tabel.5.3.j. Daftar Perencanaan Pajak Aktiva Tetap Perusahaan GM (Dalam Rupiah)

metode Saldo Menurun

## Golongan II

No	Nama	Hrg Perolehan	P. 1	P. 2	P. 3	P. 4	P. 5	P. 6	P. 7	P.8
1	Colt Diesel	6500000	1625000	1218750	914062,5	685546,88	514160,16	385620,12	289215,09	867645,26
2	Truck PS 100	27500000	6875000	5156250	3867187,5	2900390,6	2175293	1631469,7	1223602,3	3670806,9
3	Truck PS 120	30500000	7625000	5718750	4289062,5	3216796,9	2412597,7	1809448,2	1357086,2	4071258,5
4	Truck PS 120	30500000	7625000	5718750	4289062,5	3216796,9	2412597,7	1809448,2	1357086,2	4071258,5
5	Truck Fuso	72400000	18100000	13575000	10181250	7635937,5	5726953,1	4295214,8	3221411,1	9664233,4
6	Isuzu Phanther	45650000	11412500	8559375	6419531,3	4814648,4	3610986,3	2708239,7	2031179,8	6093539,4
7	Rak Kecil	50000	12500	9375	7031,25	5273,4375	3955,0781	2966,3086	2224,7314	6674,1943
8	Meja	525000	131250	98437,5	73828,125	55371,094	41528,32	31146,24	23359,68	70079,041
9	Kursi	300000	75000	56250	42187,5	31640,625	23730,469	17797,852	13348,389	40045,166
10	pesawat Telephone	4500000	1125000	843750	632812,5	474609,38	355957,03	266967,77	200225,83	600677,49
11	Rak Besi Lihit	135000	33750	25312,5	18984,375	14238,281	10678,711	8009,0332	6006,7749	18020,325
12	Filling Kabinet Hitachi	122000	30500	22875	17156,25	12867,188	9650,3906	7237,793	5428,3447	16285,034
13	Mesin Absen Amano	1100000	275000	206250	154687,5	116015,63	87011,719	65258,789	48944,092	146832,28
14	Filling Kabinet	190000	47500	35625	26718,75	20039,063	15029,297	11271,973	8453,9795	25361,938
15	Kursi Putar Elephan	120000	30000	22500	16875	12656,25	9492,1875	7119,1406	5339,3555	16018,066
16	Filling Kabinet Daichi	220000	55000	41250	30937,5	23203,125	17402,344	13051,758	9788,8184	29366,455
17	Kursi Lihit	1332375	333093,75	249820,31	187365,23	140523,93	105392,94	79044,708	59283,531	177850,59
18	Meja	942000	235500	176625	132468,75	99351,563	74513,672	55885,254	41913,94	125741,82
19	Almari Arsip	1520000	380000	285000	213750	160312,5	120234,38	90175,781	67631,836	202895,51
20	Almari Built In	550000	137500	103125	77343,75	58007,813	43505,859	32629,395	24472,046	73416,138
21	Counter Desk	1680000	420000	315000	236250	177187,5	132890,63	99667,969	74750,977	224252,93
22	Double Bed	131000	32750	24562,5	18421,875	13816,406	10362,305	7771,7285	5828,7964	17486,389
23	Nackkest	52500	13125	9843,75	7382,8125	5537,1094	4152,832	3114,624	2335,968	7007,9041
24	Almari Pakaian	122500	30625	22968,75	17226,563	12919,922	9689,9414	7267,4561	5450,592	16351,776
25	Meja Hias & Kursi	130000	32500	24375	18281,25	13710,938	10283,203	7712,4023	5784,3018	17352,905
26	Kursi Kamar	157500	39375	29531,25	22148,438	16611,328	12458,496	9343,8721	7007,9041	21023,712
27	Meja Kamar	78750	19687,5	14765,625	11074,219	8305,6641	6229,248	4671,936	3503,952	10511,856
28	Brancash Gallant	722500	180625	135468,75	101601,56	76201,172	57150,879	42863,159	32147,369	96442,108
29	Aiphone	499450	124862,5	93646,875	70235,156	52676,367	39507,275	29630,457	22222,842	66668,527
30	AC Mitsubichi	1750000	437500	328125	246093,75	184570,31	138427,73	103820,8	77865,601	233596,8
31	AC Mitsubichi	1750000	437500	328125	246093,75	184570,31	138427,73	103820,8	77865,601	233596,8

Lanjutan Tabel 5.3.j.

No	Nama	Hrg Perolehan	P. 1	P. 2	P. 3	P. 4	P. 5	P. 6	P. 7	P.8
32	AC Mitsubichi	1750000	437500	328125	246093,75	184570,31	138427,73	103820,8	77865,601	233596,8
33	Cabinet Dapur	65000	16250	12187,5	9140,625	6855,4688	5141,6016	3856,2012	2892,1509	8676,4526
34	Kompore Gas Rinnai	250000	62500	46875	35156,25	26367,188	19775,391	14831,543	11123,657	33370,972
35	Meubel Pentry	2300000	575000	431250	323437,5	242578,13	181933,59	136450,2	102337,65	307012,94
36	Rak Handuk	40000	10000	7500	5625	4218,75	3164,0625	2373,0469	1779,7852	5339,3555
37	Rak Kartu Presensi	134525	33631,25	25223,438	18917,578	14188,184	10641,138	7980,8533	5985,64	17956,92
38	Rak Showroom	1000000	250000	187500	140625	105468,75	79101,563	59326,172	44494,629	133483,89
39	AC Sanyo	2100000	525000	393750	295312,5	221484,38	166113,28	124584,96	93438,721	280316,16
40	AC Sanyo	2100000	525000	393750	295312,5	221484,38	166113,28	124584,96	93438,721	280316,16
41	Exhause Fan Nasional	216000	54000	40500	30375	22781,25	17085,938	12814,453	9610,8398	28832,52
42	Kursi Lipat Chitose	720000	180000	135000	101250	75937,5	56953,125	42714,844	32036,133	96108,398
43	Tangga Aluminium	60000	15000	11250	8437,5	6328,125	4746,0938	3559,5703	2669,6777	8009,0332
44	Timbangan	17200	4300	3225	2418,75	1814,0625	1360,5469	1020,4102	765,30762	2295,9229
45	Kursi Tamu Biru	320000	80000	60000	45000	33750	25312,5	18984,375	14238,281	42714,844
46	Alat Anti Interlokal	150000	37500	28125	21093,75	15820,313	11865,234	8898,9258	6674,1943	20022,583
47	Meja Ligna	448000	112000	84000	63000	47250	35437,5	26578,125	19933,594	59800,781
48	Kursi & Meja	375000	93750	70312,5	52734,375	39550,781	29663,086	22247,314	16685,486	50056,458
49	Vacuum Cleaner	3800000	950000	712500	534375	400781,25	300585,94	225439,45	169079,59	507238,77
50	Lemari Arsip	6875000	1718750	1289062,5	966796,88	725097,66	543823,24	407867,43	305900,57	917701,72
51	AC Split	4035000	1008750	756562,5	567421,88	425566,41	319174,8	239381,1	179535,83	538607,48
52	Billboard	18425000	4606250	3454687,5	2591015,6	1943261,7	1457446,3	1093084,7	819813,54	2459440,6

Tabel.5.3.k. Daftar Perencanaan Pajak Aktiva Tetap Perusahaan GM (Dalam Rupiah)

Metode Saldo Menurun

Golongan II

No	Hrg Perolehan	PV.1	PV.2	PV.3	PV.4	PV.5	PV.6	PV.7	PV.8	JUMLAH
1	Colt Diesel	1533018,9	1084683,2	767464,5	543017,34	384210,38	271846,97	192344,55	544371,37	5320957,1
2	Truck PS !00	6485849,1	4589044,1	3246965,2	2297381	1625505,4	1150121,8	813765,41	2303109,7	22511742
3	Truck PS !20	7193396,2	5089667,1	360.179,6	2548004,4	1802833,3	1275589,6	902539,82	2554388	24967568
4	Truck PS !20	7193396,2	5089667,1	360.179,6	2548004,4	1802833,3	1275589,6	902539,82	2554388	24967568
5	Truck Fuso	17075472	12081702	8548373,8	6048377,7	4279512,5	3027957	2142422,4	6063459,6	59267276
6	Isuzu Phanther	10766509	7617813,3	5389962,2	3813652,5	2698339	1909202,2	1350850,6	3823162	37369491
7	Rak Kecil	11792,453	8343,7166	5903,5731	4177,0564	2955,4645	2091,1305	1479,5735	4187,4721	40930,439
8	Meja	123820,75	87609,025	61987,517	43859,092	31032,377	21956,87	15535,521	43968,487	429769,61
9	Kursi	70754,717	50062,3	35421,439	25062,339	17732,787	12546,783	8877,4408	25124,833	245582,64
10	pesawat Telephone	1061320,8	750934,5	531321,58	375935,08	265991,8	188201,75	133161,61	376872,49	3683739,6
11	Rak Besi Lihit	31839,623	22528,035	15939,647	11278,052	7979,754	5646,0524	3994,8484	11306,175	110512,19
12	Filling Kabinet Hitachi	28773,585	20358,669	14404,718	10192,018	7211,3333	5102,3584	3610,1593	10217,432	99870,272
13	Mesin Absen Amano	259433,96	183561,77	129878,61	91895,241	65020,218	46004,871	32550,616	92124,386	900469,67
14	Filling Kabinet	44811,321	31706,123	22433,578	15872,814	11230,765	7946,2959	5622,3792	15912,394	155535,67
15	Kursi Putar Elephan	28301,887	20024,92	14168,575	10024,935	7093,1147	5018,7132	3550,9763	10049,933	98233,055
16	Filling Kabinet Daichi	51886,792	36712,353	25975,722	18379,048	13004,044	9200,9742	6510,1233	18424,877	180093,93
17	Kursi Lihit	314239,39	222339,19	157315,46	111308,11	78755,739	55723,4	39426,934	111585,66	1090693,9
18	Meja	222169,81	157195,62	111223,32	78695,743	55680,95	39396,899	27875,164	78891,974	771129,48
19	Almari Arsip	358490,57	253648,99	179468,62	126982,52	89846,119	63570,367	44979,034	127299,15	1244285,4
20	Almari Built In	129716,98	91780,883	64939,304	45947,621	32510,109	23002,436	16275,308	46062,193	450234,83
21	Counter Desk	396226,42	280348,88	198360,06	140349,1	99303,606	70261,985	49713,669	140699,06	1375262,8
22	Double Bed	30896,226	21860,538	15467,361	10943,888	7743,3169	5478,7619	3876,4825	10971,177	107237,75
23	Nackkest	12382,075	8760,9025	6198,7517	4385,9092	3103,2377	2195,687	1553,5521	4396,8457	42976,961
24	Almari Pakaian	28891,509	20442,106	14463,754	10233,788	7240,8879	5123,2697	3624,955	10259,307	100279,58
25	Meja Hias & Kursi	30660,377	21693,663	15349,29	10860,347	7684,2076	5436,9393	3846,891	10887,427	106419,14
26	Kursi Kamar	37146,226	26282,707	18596,255	13157,728	9309,713	6587,0611	4660,6564	13190,537	128930,88
27	Meja Kamar	18573,113	13141,354	9298,1276	6578,8639	4654,8565	3293,5306	2330,3282	6595,2685	64465,442
28	Brancash Gallant	170400,94	120566,71	85306,631	60358,465	42706,461	30216,836	21379,837	60508,972	591444,85
29	Aiphone	117794,81	83345,385	58970,792	41724,617	29522,134	20888,303	14779,459	41828,659	408854,16
30	AC Mitsubichi	412735,85	292030,08	206625,06	146196,97	103441,26	73189,568	51785,072	146561,52	1432565,4
31	AC Mitsubichi	412735,85	292030,08	206625,06	146196,97	103441,26	73189,568	51785,072	146561,52	1432565,4



Lanjutan Tabel 5.3.k.

No	Hrg Perolehan	PV.1	PV.2	PV.3	PV.4	PV.5	PV.6	PV.7	PV.8	JUMLAH
32	AC Mitsubishi	412735,85	292030,08	206625,06	146196,97	103441,26	73189,568	51785,072	146561,52	1432565,4
33	Cabinet Dapur	15330,189	10846,832	7674,645	5430,1734	3842,1038	2718,4697	1923,4455	5443,7137	53209,571
34	Kompur Gas Rinnai	58962,264	41718,583	29517,865	20885,282	14777,322	10455,653	7397,8674	20937,36	204652,2
35	Meubel Pentry	542452,83	383810,96	271564,36	192144,6	135951,36	96192,003	68060,38	192623,72	1882800,2
36	Rak Handuk	9433,9623	6674,9733	4722,8585	3341,6451	2364,3716	1672,9044	1183,6588	3349,9777	32744,352
37	Rak Kartu Presensi	31727,594	22448,77	15883,563	11238,37	7951,6771	5626,1866	3980,7924	11266,394	110123,35
38	Rak Showroom	235849,06	166874,33	118071,46	83541,129	59109,289	41822,61	29591,469	83749,442	818608,79
39	AC Sanyo	495283,02	350436,1	247950,07	175436,37	124,29,51	87827,481	62142,086	175873,83	1719078,5
40	AC Sanyo	495283,02	350436,1	247950,07	175436,37	124,29,51	87827,481	62142,086	175873,83	1719078,5
41	Exhause Fan Nasional	50943,396	36044,856	25503,436	18044,884	12767,606	9033,6838	6391,7574	18089,879	176819,5
42	Kursi Lipat Chitose	169811,32	120149,52	85011,452	60149,613	42558,688	30112,279	21305,858	60299,598	589398,33
43	Tangga Aluminium	14150,943	10012,46	7084,2877	5012,4677	3546,5573	2509,3566	1775,4882	5024,9665	49116,527
44	Timbangan	4056,6038	2870,2385	2030,8291	1436,9074	1016,6798	719,3489	508,97327	1440,4904	14080,071
45	Kursi Tamu Biru	75471,698	53399,786	37782,868	26733,161	18914,973	13383,235	9469,2702	26799,821	261954,81
46	Alat Anti Interlokal	35377,358	25031,15	17710,719	12531,169	8866,3934	6273,3915	4438,7204	12562,416	122791,32
47	Meja Ligna	105660,38	74759,701	52896,015	37426,426	26480,962	18736,529	13256,978	37519,75	366736,74
48	Kursi & Meja	88443,396	62577,875	44276,798	31327,923	22165,983	15683,479	11096,801	3.406,041	306978,3
49	Vacuum Cleaner	896226,42	634122,46	448671,55	317456,29	224615,3	158925,92	112447,58	3.8247,88	3110713,4
50	Lemari Arsip	1621462,3	1147261	811741,3	574345,26	406376,36	287530,45	203441,35	575777,41	5627935,4
51	AC Split	951650,94	673337,93	476418,35	337088,45	238505,98	168754,23	119401,58	337929	3303086,5
52	Billboard	4345518,9	3074659,6	2175466,7	1539245,3	1089088,7	770581,59	545222,83	1543083,5	15082867
	JUMLAH									226682024

Selisih Biaya Penyusutan Antara Metode Saldo Menurun Dengan Garis Lurus:

11736765

Lampiran Tabel 5.3.I. Daftar Perencanaan Pajak Aktiva Tetap Perusahaan C-M Dalam Rupiah)

Metode Garis Lurus

Golongan III

No	Nama	Hrg Perolehan	Penyusutan	PV 1	PV 2	PV 3	PV 4	PV 5	PV 6	PV 7
1	Mesin Genteng Pres	20000000	1250000	1179245,3	1112495,6	1049524,1	990117,08	934072,72	881200,68	831321,392
2	Mesin Genteng Manual	20000000	1250000	1179245,3	1112495,6	1049524,1	990117,08	934072,72	881200,68	831321,392
3	Mesin Semi Otomatis	31000000	1937500	1827830,2	1724368,1	1626762,4	1534681,5	1447812,7	1365861	1288548,16
4	Mesin Manual Genteng	20000000	1250000	1179245,3	1112495,6	1049524,1	990117,08	934072,72	881200,68	831321,392
5	Mesin Genteng Ramayana	25000000	1562500	1474056,6	1390619,4	1311905,1	1237646,3	1167590,9	1101500,8	1039151,74
6	Mesin Manual Pelita	20000000	1250000	1179245,3	1112495,6	1049524,1	990117,08	934072,72	881200,68	831321,392
7	Mesin Manual HM 250	29500000	1843750	1739386,8	1640930,9	1548048,1	1460422,7	1377757,3	1299771	1226199,05
8	Mesin MTA 8	13550000	846875	798938,63	753715,74	711052,58	670804,32	632834,27	597013,46	563220,243
9	Mesin Manual HM250	24000000	1500000	1415094,3	1334994,7	1259428,9	1188140,5	1120887,3	1057440,8	997585,67
10	Mesin Manual HM250	30000000	1875000	1768867,9	1668743,3	1574286,2	1485175,6	1401109,1	1321801	1246982,09
11	Mesin Manual HM250	30000000	1875000	1768867,9	1668743,3	1574286,2	1485175,6	1401109,1	1321801	1246982,09
12	Mesin Paving Stecomer	29000000	1812500	1709905,7	1613118,5	1521810	1435669,8	1354405,4	1277741	1205416,02
13	Mesin Paving Pres	15000000	937500	884433,96	834371,66	787143,08	742587,81	700554,54	660900,51	623491,044
14	Mesin Paving Stecomer	50000000	3125000	2948113,2	2781238,9	2623310,3	2475292,7	2335181,8	2203001,7	2078303,48
15	Mesin Paving Pres Potong	6000000	375000	353773,58	333748,67	314857,23	297035,12	280221,81	264360,2	249396,418
16	Mesin Conveyor Cat	40000000	2500000	2358490,6	2224991,1	2099048,2	1980234,2	1868145,4	1762401,4	1662642,78
17	Mesin Multi Block	65000000	4062500	3832547,2	3615610,5	3410953,3	3217880,5	3035736,3	2863902,2	2701794,52
18	Mesin Ayakan Pasir	1650545	103159,0625	97319,87	91811,198	86614,338	81711,64	77086,453	72723,068	68606,6684
19	Mesin Ramayana	25000000	1562500	1474056,6	1390619,4	1311905,1	1237646,3	1167590,9	1101500,8	1039151,74
20	Molen Basah	14000000	875000	825471,7	778746,89	734666,87	693081,96	653850,9	616840,47	581924,974
21	Mesin Semi Komplit	12500000	781250	737028,3	695309,72	655952,56	618823,17	583795,45	550750,42	519575,87
22	Mesin Mixer	30000000	1875000	1768867,9	1668743,3	1574286,2	1485175,6	1401109,1	1321801	1246982,09
23	Mesin Paving Komplit	130000000	8125000	7665094,3	7231221,1	6821906,7	6435761	6071472,7	5727804,4	5403589,05
24	Mesin Genteng Komplit	160000000	10000000	9433962,3	8899964,4	8396192,8	7920936,6	7472581,7	7049605,4	6650571,14
25	Mesin Genteng Komplit	160000000	10000000	9433962,3	8899964,4	8396192,8	7920936,6	7472581,7	7049605,4	6650571,14
26	Mesin Genteng auto	160000000	10000000	9433962,3	8899964,4	8396192,8	7920936,6	7472581,7	7049605,4	6650571,14

Lanjutan Tabel. 5.3.1.

No	Nama	PV 8	PV 9	PV 10	PV 11	PV 12	PV 13	PV 14	PV 15	PV 16	JUMLAH
1	Mesin Genteng Pres	784265,46	739873,08	697993,47	658484,41	621211,7	586048,78	552876,21	521581,326	492057,8546	12632369,09
2	Mesin Genteng Manual	784265,46	739873,08	697993,47	658484,41	621211,7	586048,78	552876,21	521581,326	492057,8546	12632369,09
3	Mesin Semi Otomatis	1215611,5	1146803,3	1081889,9	1020650,8	962878,14	908375,61	856958,12	808451,055	762689,6747	19580172,09
4	Mesin Manual Genteng	784265,46	739873,08	697993,47	658484,41	621211,7	586048,78	552876,21	521581,326	492057,8546	12632369,09
5	Mesin Genteng Ramayana	980331,83	924841,35	872491,84	823105,51	776514,63	732560,97	691095,26	651976,657	615072,3183	15790461,36
6	Mesin Manual Pelita	784265,46	739873,08	697993,47	658484,41	621211,7	586048,78	552876,21	521581,326	492057,8546	12632369,09
7	Mesin Manual HM 250	1156791,6	1091312,8	1029540,4	971264,5	916287,26	864421,95	815492,4	769332,456	725785,3356	18632744,41
8	Mesin MTA 8	531339,85	501264,01	472890,58	446123,19	420870,93	397048,05	374573,63	353371,348	333369,1965	8558430,058
9	Mesin Manual HM250	941118,56	887847,7	837592,17	790181,29	745454,05	703258,53	663451,45	625897,591	590469,4256	15158842,91
10	Mesin Manual HM250	1176398,2	1109809,6	1046990,2	987726,61	931817,56	879073,17	829314,31	782371,989	738086,782	18948553,63
11	Mesin Manual HM250	1176398,2	1109809,6	1046990,2	987726,61	931817,56	879073,17	829314,31	782371,989	738086,782	18948553,63
12	Mesin Paving Stecomer	1137184,9	1072816	1012090,5	954802,39	900756,97	849770,73	801670,5	756292,923	713483,8892	18316935,18
13	Mesin Paving Pres	588199,1	554904,81	523495,1	493863,31	465908,78	439536,58	414657,15	391185,994	369043,391	9474276,817
14	Mesin Paving Steconier	1960663,7	1849682,7	1744983,7	1646211	1553029,3	1465121,9	1382190,5	1303953,31	1230144,637	31580922,72
15	Mesin Paving Pres Potong	235279,64	221961,92	209398,04	197545,32	186363,51	175814,63	165862,86	156474,398	147617,3564	3789710,727
16	Mesin Conveyor Cat	1568530,9	1479746,2	1395986,9	1316968,8	1242423,4	1172097,6	1105752,4	1043162,65	984115,7093	25264738,18
17	Mesin Multi Block	2548862,8	2404587,5	2268478,8	2140074,3	2018938	1904658,5	1796847,7	1695139,31	1599188,028	41055199,54
18	Mesin Ayakan Pasir	64723,272	61059,691	57603,482	54342,907	51266,894	48364,994	45627,353	43044,6725	40608,18158	1042514,682
19	Mesin Ramayana	980331,83	924841,35	872491,84	823105,51	776514,63	732560,97	691095,26	651976,657	615072,3183	15790461,36
20	Molen Basah	548985,82	517911,16	488595,43	460939,08	434848,19	410234,14	387013,34	365106,928	344440,4982	8842658,363
21	Mesin Semi Komplit	490165,92	462420,67	436245,92	411552,75	388257,32	366280,49	345547,63	325988,329	307536,1592	7895230,681
22	Mesin Mixer	1176398,2	1109809,6	1046990,2	987726,61	931817,56	879073,17	829314,31	782371,989	738086,782	18948553,63
23	Mesin Paving Komplit	5097725,5	4809175	4536957,6	4280148,6	4037876,1	3809317,1	3593695,3	3390278,62	3198376,055	82110399,08
24	Mesin Genteng Komplit	6274123,7	5918984,6	5583947,8	5267875,3	4969693,6	4688390,2	4423009,6	4172650,61	3936462,837	101058952,7
25	Mesin Genteng Komplit	6274123,7	5918984,6	5583947,8	5267875,3	4969693,6	4688390,2	4423009,6	4172650,61	3936462,837	101058952,7
26	Mesin Genteng auto	6274123,7	5918984,6	5583947,8	5267875,3	4969693,6	4688390,2	4423009,6	4172650,61	3936462,837	101058952,7
JUMLAH											733435693,6

Lampiran Tabel.5.3.m.Daftar Perencanaan Pajak Aktiva Tetap Perusahaan GM Dalam Rupiah)

Metode Saldo Menurun

Golongan III

No	Nama	Hrg Perolehan	P.1	P.2	P.3	P.4	P.5	P.6	P.7	P.8
1	Mesin Genteng Pres	20000000	2500000	2187500	1914062,5	1674804,7	1465454,1	1282272,3	1121988,3	981739,759
2	Mesin Genteng Manual	20000000	2500000	2187500	1914062,5	1674804,7	1465454,1	1282272,3	1121988,3	981739,759
3	Mesin Semi Otomatis	31000000	3875000	3390625	2966796,9	2595947,3	2271453,9	1987522,1	1739081,9	1521696,63
4	Mesin Manual Genteng	20000000	2500000	2187500	1914062,5	1674804,7	1465454,1	1282272,3	1121988,3	981739,759
5	Mesin Genteng Ramayana	25000000	3125000	2734375	2392578,1	2093505,9	1831817,6	1602840,4	1402485,4	1227174,7
6	Mesin Manual Pelita	20000000	2500000	2187500	1914062,5	1674804,7	1465454,1	1282272,3	1121988,3	981739,759
7	Mesin Manual HM 250	29500000	3687500	3226562,5	2823242,2	2470336,9	2161544,8	1891351,7	1654932,7	1448066,15
8	Mesin MTA 8	13550000	1693750	1482031,3	1296777,3	1134680,2	992845,15	868739,51	760147,07	665128,687
9	Mesin Manual HM250	24000000	3000000	2625000	2296875	2009765,6	1758544,9	1538726,8	1346386	1178087,71
10	Mesin Manual HM250	30000000	3750000	3281250	2871093,8	2512207	2198181,2	1923408,5	1682982,4	1472609,64
11	Mesin Manual HM250	30000000	3750000	3281250	2871093,8	2512207	2198181,2	1923408,5	1682982,4	1472609,64
12	Mesin Paving Stecomer	29000000	3625000	3171875	2775390,6	2428466,8	2124908,4	1859294,9	1626883	1423522,65
13	Mesin Paving Pres	15000000	1875000	1640625	1435546,9	1256103,5	1099090,6	961704,25	841491,22	736304,82
14	Mesin Paving Stecomer	50000000	6250000	5468750	4785156,3	4187011,7	3663635,3	3205680,8	2804970,7	2454349,4
15	Mesin Paving Pres Potong	6000000	750000	656250	574218,75	502441,41	439636,23	384681,7	336596,49	294521,928
16	Mesin Conveyor Cat	40000000	5000000	4375000	3828125	3349609,4	2930908,2	2564544,7	2243976,6	1963479,52
17	Mesin Multi Block	65000000	8125000	7109375	6220703,1	5443115,2	4762725,8	4167385,1	3646462	3190654,22
18	Mesin Ayakan Pasir	1650545	206318,125	180528,36	157962,31	138217,03	120939,9	105822,41	92594,609	81020,2826
19	Mesin Ramayana	25000000	3125000	2734375	2392578,1	2093505,9	1831817,6	1602840,4	1402485,4	1227174,7
20	Molen Basah	14000000	1750000	1531250	1339843,8	1172363,3	1025817,9	897590,64	785391,81	687217,832
21	Mesin Semi Komplit	12500000	1562500	1367187,5	1196289,1	1046752,9	915908,81	801420,21	701242,69	613587,35
22	Mesin Mixer	30000000	3750000	3281250	2871093,8	2512207	2198181,2	1923408,5	1682982,4	1472609,64
23	Mesin Paving Komplit	130000000	16250000	14218750	12441406	10886230	9525451,7	8334770,2	7292923,9	6381308,44
24	Mesin Genteng Komplit	160000000	20000000	17500000	15312500	13398438	11723633	10258179	8975906,4	7853918,08
25	Mesin Genteng Komplit	160000000	20000000	17500000	15312500	13398438	11723633	10258179	8975906,4	7853918,08
26	Mesin Genteng auto	160000000	20000000	17500000	15312500	13398438	11723633	10258179	8975906,4	7853918,08

Lanjutan Tabel. 5.3.m.

No	Nama	P.9	P.10	P.11	P.12	P.13	P.14	P.15	P.16
1	Mesin Genteng Pres	859022,29	751644,5	657688,94	575477,82	503543,1	440600,21	385525,18	2698676,27
2	Mesin Genteng Manual	859022,29	751644,5	657688,94	575477,82	503543,1	440600,21	385525,18	2698676,27
3	Mesin Semi Otomatis	1331484,5	1165049	1019417,9	891990,63	780491,8	682930,32	597564,03	4182948,23
4	Mesin Manual Genteng	859022,29	751644,5	657688,94	575477,82	503543,1	440600,21	385525,18	2698676,27
5	Mesin Genteng Ramayana	1073777,9	939555,63	822111,18	719347,28	629428,87	550750,26	481906,48	3373345,34
6	Mesin Manual Pelita	859022,29	751644,5	657688,94	575477,82	503543,1	440600,21	385525,18	2698676,27
7	Mesin Manual HM 250	1267057,9	1108675,6	970091,19	848829,79	742726,07	649885,31	568649,64	3980547,51
8	Mesin MTA 8	581987,6	509239,15	445584,26	389886,22	341150,45	298506,64	261193,31	1828353,18
9	Mesin Manual HM250	1030826,7	901973,4	789226,73	690573,39	604251,71	528720,25	462630,22	3238411,53
10	Mesin Manual HM250	1288533,4	1127466,8	986533,41	863216,73	755314,64	660900,31	578287,77	4048014,41
11	Mesin Manual HM250	1288533,4	1127466,8	986533,41	863216,73	755314,64	660900,31	578287,77	4048014,41
12	Mesin Paving Stecomer	1245582,3	1089884,5	953648,96	834442,84	730137,49	638870,3	559011,51	3913080,6
13	Mesin Paving Pres	644266,72	563733,38	493266,71	431608,37	377657,32	330450,16	289143,89	2024007,21
14	Mesin Paving Stecomer	2147555,7	1879111,3	1644222,4	1438094,6	1258857,7	1101500,5	963812,96	6746690,69
15	Mesin Paving Pres Potong	257706,69	225493,35	197306,68	172643,35	151062,93	132180,05	115657,55	809602,882
16	Mesin Conveyor Cat	1718044,6	1503289	1315377,9	1150955,6	1007086,2	881200,42	771050,36	5397352,55
17	Mesin Multi Block	2791822,4	2442844,6	2137489,1	1870302,9	1636515,1	1431950,7	1252956,8	8770697,89
18	Mesin Ayakan Pasir	70892,747	62031,154	54277,26	47492,602	41556,027	36361,524	31816,333	222714,332
19	Mesin Ramayana	1073777,9	939555,63	822111,18	719347,28	629428,87	550750,26	481906,48	3373345,34
20	Molen Basah	601315,6	526151,15	460382,26	402834,48	352480,17	308420,15	269867,63	1889073,39
21	Mesin Semi Komplit	536888,93	469777,81	411055,59	359673,64	314714,43	275375,13	240953,24	1686672,67
22	Mesin Mixer	1288533,4	1127466,8	986533,41	863216,73	755314,64	660900,31	578287,77	4048014,41
23	Mesin Paving Komplit	5583644,9	4885689,3	4274978,1	3740605,8	3273030,1	2863901,4	2505913,7	17541395,8
24	Mesin Genteng Komplit	6872178,3	6013156	5261511,5	4603822,6	4028344,8	3524801,7	3084201,5	21589410,2
25	Mesin Genteng Komplit	6872178,3	6013156	5261511,5	4603822,6	4028344,8	3524801,7	3084201,5	21589410,2
26	Mesin Genteng auto	6872178,3	6013156	5261511,5	4603822,6	4028344,8	3524801,7	3084201,5	21589410,2

Lampiran Tabel 5.3.n. Daftar Perencanaan Pajak Aktiva Tetap Perusahaan GM Dalam Rupiah)

Metode Saldo Menurun

Golongan III

No	Nama	Hrg Perolehan	PV1	PV2	PV3	PV4	PV5	PV6	PV7	PV8
1	Mesin Genteng Pres	20000000	2358490,566	1946867,2	1607083,8	1326602,2	1095072,6	903951,4	746186,3	615955,671
2	Mesin Genteng Manual	20000000	2358490,566	1946867,2	1607083,8	1326602,2	1095072,6	903951,4	746186,3	615955,671
3	Mesin Semi Otomatis	31000000	3655660,377	3017644,2	2490979,9	2056233,4	1697362,5	1401124,7	1156588,8	954731,289
4	Mesin Manual Genteng	20000000	2358490,566	1946867,2	1607083,8	1326602,2	1095072,6	903951,4	746186,3	615955,671
5	Mesin Genteng Ramayana	25000000	2948113,208	2433584	2008854,7	1658252,7	1368840,7	1129939,3	932732,87	769944,588
6	Mesin Manual Pelita	20000000	2358490,566	1946867,2	1607083,8	1326602,2	1095072,6	903951,4	746186,3	615955,671
7	Mesin Manual HM 250	29500000	3478773,585	2871629,1	2370448,6	1956738,2	1615232	1333328,3	1100624,8	908534,614
8	Mesin MTA 8	13550000	1597877,358	1319002,5	1088799,3	898772,98	741911,66	612427,07	505541,22	417309,967
9	Mesin Manual HM250	24000000	2830188,679	2336240,7	1928500,5	1591922,6	1314087,1	1084741,7	895423,56	739146,805
10	Mesin Manual HM250	30000000	3537735,849	2920300,8	2410625,7	1989903,3	1642608,8	1355927,1	1119279,4	923933,506
11	Mesin Manual HM250	30000000	3537735,849	2920300,8	2410625,7	1989903,3	1642608,8	1355927,1	1119279,4	923933,506
12	Mesin Paving Stecomer	29000000	3419811,321	2822957,5	2330271,5	1923573,2	1587855,2	1310729,5	1081970,1	893135,722
13	Mesin Paving Pres	15000000	1768867,925	1460150,4	1205312,8	994951,64	821304,42	677963,55	559639,72	461966,753
14	Mesin Paving Stecomer	50000000	5896226,415	4867168	4017709,5	3316505,5	2737681,4	2259878,5	1865465,7	1539889,18
15	Mesin Paving Pres Potong	6000000	707547,1698	584060,16	482125,14	397980,65	328521,77	271185,42	223855,89	184786,701
16	Mesin Conveyor Cat	40000000	4716981,132	3893734,4	3214167,6	2653204,4	2190145,1	1807902,8	1492372,6	1231911,34
17	Mesin Multi Block	65000000	7665094,34	6327318,4	5223022,3	4311457,1	3558985,8	2937842,1	2425105,5	2001855,93
18	Mesin Ayakan Pasir	1650545	194639,7406	160669,6	132628,21	109480,83	90373,326	74600,623	61580,703	50833,1276
19	Mesin Ramayana	25000000	2948113,208	2433584	2008854,7	1658252,7	1368840,7	1129939,3	932732,87	769944,588
20	Molen Basah	14000000	1650943,396	1362807	1124958,6	928621,53	766550,79	632765,98	522330,41	431168,969
21	Mesin Semi Komplit	12500000	1474056,604	1216792	1004427,4	829126,36	684420,35	564969,63	466366,44	384972,294
22	Mesin Mixer	30000000	3537735,849	2920300,8	2410625,7	1989903,3	1642608,8	1355927,1	1119279,4	923933,506
23	Mesin Paving Komplit	130000000	15330188,68	12654637	10446045	8622914,2	7117971,6	5875684,1	4850210,9	4003711,86
24	Mesin Genteng Komplit	160000000	18867924,53	15574938	12856670	10612817	8760580,4	7231611,2	5969490,4	4927645,36
25	Mesin Genteng Komplit	160000000	18867924,53	15574938	12856670	10612817	8760580,4	7231611,2	5969490,4	4927645,36
26	Mesin Genteng auto	160000000	18867924,53	15574938	12856670	10612817	8760580,4	7231611,2	5969490,4	4927645,36



Lanjutan Tabel 5.3.n.

No	Nama	PV9	PV10	PV11	PV12	PV13	PV14	PV15	PV16	JUMLAH
1	Mesin Genteng Pres	508453,97	419714,36	346462,33	285994,85	236080,65	194877,9	160866,19	1062323,89	13814983,81
2	Mesin Genteng Manual	508453,97	419714,36	346462,33	285994,85	236080,65	194877,9	160866,19	1062323,89	13814983,81
3	Mesin Semi Otomatis	788103,66	650557,27	537016,61	443292,01	365925,01	302060,74	249342,59	1646602,02	21413224,9
4	Mesin Manual Genteng	508453,97	419714,36	346462,33	285994,85	236080,65	194877,9	160866,19	1062323,89	13814983,81
5	Mesin Genteng Ramayana	635567,47	524642,96	433077,91	357493,56	295100,82	243597,37	201082,74	1327904,86	17268729,76
6	Mesin Manual Pelita	508453,97	419714,36	346462,33	285994,85	236080,65	194877,9	160866,19	1062323,89	13814983,81
7	Mesin Manual HM 250	749969,61	619078,69	511031,94	421842,4	348218,96	287444,9	237277,63	1566927,73	20377101,11
8	Mesin MTA 8	344477,57	284356,48	234728,23	193761,51	159944,64	132029,78	108986,84	719724,433	9359651,528
9	Mesin Manual HM250	610144,77	503657,24	415754,8	343193,82	283296,78	233853,48	193039,43	1274788,66	16577980,57
10	Mesin Manual HM:250	762680,96	629571,55	519693,49	428992,27	354120,98	292316,85	241299,28	1593485,83	20722475,71
11	Mesin Manual HM250	762680,96	629571,55	519693,49	428992,27	354120,98	292316,85	241299,28	1593485,83	20722475,71
12	Mesin Paving Stecomer	737258,26	608585,83	502370,38	414692,53	342316,95	282572,95	233255,97	1540369,64	20031726,52
13	Mesin Paving Pres	381340,48	314785,77	259846,75	214496,14	177060,49	146158,42	120649,64	796742,915	10361237,85
14	Mesin Paving Stecomer	1271134,9	1049285,9	866155,82	714987,12	590201,63	487194,74	402165,47	2655809,72	34537459,51
15	Mesin Paving Pres Potong	152536,19	125914,31	103938,7	85798,454	70824,196	58463,369	48259,857	318697,166	4144495,142
16	Mesin Conveyor Cat	1016907,9	839428,73	692924,66	571989,69	472161,3	389755,79	321732,38	2124647,77	27629967,61
17	Mesin Multi Block	1652475,4	1364071,7	1126002,6	929483,25	767262,12	633353,17	522815,11	3452552,63	44898697,37
18	Mesin Ayakan Pasir	41961,308	34637,872	28592,583	23602,368	19482,087	16082,737	13275,844	87670,669	1140112,622
19	Mesin Ramayana	635567,47	524642,96	433077,91	357493,56	295100,82	243597,37	201082,74	1327904,86	17268729,76
20	Molen Basah	355917,78	293800,06	242523,63	200196,39	165256,46	136414,53	112606,33	743626,721	9670488,664
21	Mesin Semi Komplit	317783,73	262321,48	216538,96	178746,78	147550,41	121798,69	100541,37	663952,429	8634364,879
22	Mesin Mixer	762680,96	629571,55	519693,49	428992,27	354120,98	292316,85	241299,28	1593485,83	20722475,71
23	Mesin Paving Komplit	3304950,8	2728143,4	2252005,1	1858966,5	1534524,2	1266706,3	1045630,2	6905105,26	89797394,74
24	Mesin Genteng Komplit	4067631,8	3357714,9	2771698,6	2287958,8	1888645,2	1559023,2	1286929,5	8498591,09	110519870,4
25	Mesin Genteng Komplit	4067631,8	3357714,9	2771698,6	2287958,8	1888645,2	1559023,2	1286929,5	8498591,09	110519870,4
26	Mesin Genteng auto	4067631,8	3357714,9	2771698,6	2287958,8	1888645,2	1559023,2	1286929,5	8498591,09	110519870,4
JUMLAH										802098336,2

Selisih Biaya Penyusutan Antara Metode Saldo Menurun Dengan Garis Lurus:

68662643

Lampiran Tabel.5.4.a. Perencanaan Pajak Penilaian Persediaan PERUSAHAAN PM

Jenis Barang : Lzr

Keterangan	Pembelian			Penjualan
	Jumlah	Harga Per unit	Harga Keseluruhan	Jumlah
Persediaan awal	6	Rp5.640.130,00	Rp33.840.780,00	
Januari	7	Rp5.640.130,00	Rp39.480.910,00	4
Februari	7	Rp5.640.130,00	Rp39.480.910,00	1
Maret	7	Rp5.640.130,00	Rp39.480.910,00	5
April	7	Rp5.640.130,00	Rp39.480.910,00	2
Mei	0	Rp5.640.130,00	Rp0	5
Juni	0	Rp5.640.130,00	Rp0	0
Juli	0	Rp5.640.130,00	Rp0	6
Agustus	0	Rp5.640.130,00	Rp0	2
September	0	Rp5.640.130,00	Rp0	0
Oktober	0	Rp5.640.130,00	Rp0	1
November	0	Rp5.640.130,00	Rp0	0
Desember	0	Rp5.640.130,00	Rp0	0
Jumlah	34	Rp5.640.130,00	Rp191.764.420,00	26
Persediaan Akhir	8	Rp5.640.130,00	Rp45.121.040,00	

Berdasarkan hasil penghitungan untuk menilai persediaan barang dagangan dengan menggunakan metode *First In First Out* (FIFO) maka nilai persediaan akhirnya adalah:

Persediaan akhir sebanyak 8 buah dan nilai harga pembeliannya adalah tetap selama satu tahun, maka nilai persediaan akhir yang dihitung adalah: Rp45.121.040,00 yang berasal dari Rp5.640.130,00 x 8

Berdasarkan hasil penghitungan untuk menilai persediaan barang dagangan dengan menggunakan metode *Average* maka nilai persediaan akhirnya adalah sebagai berikut:

Persediaan akhir sebanyak 8 buah dan nilai harga pembeliannya adalah tetap selama satu tahun, maka nilai persediaan akhir yang dihitung adalah: Rp45.121.040,00 yang berasal dari Rp5.640.130,00 x 8 dimana 8 adalah jumlah persediaan barang dagang akhir dan Rp5.640.130,00 nilai akhir tertimbang per unit persediaan barang dagangan yang berasal dari Rp191.764.420,00 : 34



Lampiran Tabel.5.4.b. Perencanaan Pajak Penilaian Persediaan Perusahaan PM

Jenis Barang : Alvn

Keterangan	Pembelian			Penjualan
	Jumlah	Harga Per unit	Harga Keseluruhan	Jumlah
Persediaan awal	0	Rp5.080.690,00	Rp0	
Januari	8	Rp5.080.690,00	Rp40.645.520,00	2
Februari	8	Rp5.080.690,00	Rp40.645.520,00	2
Maret	0	Rp5.080.690,00	Rp0	1
April	0	Rp5.080.690,00	Rp0	0
Mei	0	Rp5.080.690,00	Rp0	0
Juni	0	Rp5.080.690,00	Rp0	0
Juli	0	Rp5.080.690,00	Rp0	0
Agustus	0	Rp5.080.690,00	Rp0	0
September	0	Rp5.080.690,00	Rp0	0
Oktober	0	Rp5.080.690,00	Rp0	0
November	0	Rp5.080.690,00	Rp0	0
Desember	0	Rp5.080.690,00	Rp0	0
Jumlah	16	Rp5.080.690,00	Rp88.139.040,00	5
Persediaan Akhir	11	Rp5.080.690,00	Rp55.887.590,00	

Berdasarkan hasil penghitungan untuk menilai persediaan barang dagangan dengan menggunakan metode *First In First Out* (FIFO) maka nilai persediaan akhirnya adalah:

Persediaan akhir sebanyak 11 buah dan nilai harga pembeliannya adalah tetap selama satu tahun, maka nilai persediaan akhir yang dihitung adalah: Rp55.887.590,00 yang berasal dari Rp5.080.690,00 x 11

Berdasarkan hasil penghitungan untuk menilai persediaan barang dagangan dengan menggunakan metode *Average* maka nilai persediaan akhirnya adalah sebagai berikut:

Persediaan akhir sebanyak 11 buah dan nilai harga pembeliannya adalah tetap selama satu tahun, maka nilai persediaan akhir yang dihitung adalah: Rp55.887.590,00 yang berasal dari Rp5.080.690,00 x 11 dimana 11 adalah jumlah persediaan barang dagang akhir dan Rp5.080.690,00 nilai akhir tertimbang per unit persediaan barang dagangan yang berasal dari Rp 88.139.040,00 : 16

Lampiran Tabel.5.4.c. Perencanaan Pajak Penilaian Persediaan Perusahaan PM

Jenis Barang : Emprz

Keterangan	Pembelian			Penjualan
	Jumlah	Harga Per unit	Harga Keseluruhan	Jumlah
Persediaan awal	0	Rp.7.727.730,00	Rp.0	
Januari	6	Rp.7.727.730,00	Rp.46.366.380,00	0
Februari	6	Rp.7.727.730,00	Rp.46.366.380,00	0
Maret	0	Rp.7.727.730,00	Rp.0	0
April	0	Rp.7.727.730,00	Rp.0	2
Mei	0	Rp.7.727.730,00	Rp.0	0
Juni	0	Rp.7.727.730,00	Rp.0	0
Juli	0	Rp.7.727.730,00	Rp.0	0
Agustus	0	Rp.7.727.730,00	Rp.0	0
September	0	Rp.7.727.730,00	Rp.0	0
Oktober	0	Rp.7.727.730,00	Rp.0	0
November	0	Rp.7.727.730,00	Rp.0	0
Desember	0	Rp.7.727.730,00	Rp.0	0
Jumlah	12	Rp.7.727.730,00	Rp.92.732.760,00	2
Persediaan Akhir	10	Rp.7.727.730,00	Rp.77.277.300,00	

Berdasarkan hasil penghitungan untuk menilai persediaan barang dagangan dengan menggunakan metode *First In First Out* (FIFO) maka nilai persediaan akhirnya adalah:

Persediaan akhir sebanyak 10 buah dan nilai harga pembeliannya adalah tetap selama satu tahun, maka nilai persediaan akhir yang dihitung adalah: Rp.77.277.300,00 yang berasal dari Rp7.277.730,00 x 10

Berdasarkan hasil penghitungan untuk menilai persediaan barang dagangan dengan menggunakan metode *Average* maka nilai persediaan akhirnya adalah sebagai berikut:

Persediaan akhir sebanyak 10 buah dan nilai harga pembeliannya adalah tetap selama satu tahun, maka nilai persediaan akhir yang dihitung adalah: Rp77.277.300,00 yang berasal dari Rp7.277.730,00 x 10 dimana 10 adalah jumlah persediaan barang dagang akhir dan Rp7.277.730,00 nilai akhir tertimbang per unit persediaan barang dagangan yang berasal dari Rp 92.732.760,00 : 12

Lampiran Tabel.5.4.d. Perencanaan Pajak Penilaian Persediaan Perusahaan PM

Jenis Barang : N. Fancy

Keterangan	Pembelian			Penjualan
	Jumlah	Harga Per unit	Harga Keseluruhan	Jumlah
Persediaan awal	0	Rp4.949.210,00	Rp0	
Januari	0	Rp4.949.210,00	Rp0	0
Februari	0	Rp4.949.210,00	Rp0	0
Maret	0	Rp4.949.210,00	Rp0	0
April	10	Rp4.949.210,00	Rp49.492.100,00	0
Mei	15	Rp4.949.210,00	Rp74.238.150,00	15
Juni	15	Rp4.949.210,00	Rp74.238.150,00	13
Juli	12	Rp4.949.210,00	Rp59.390.520,00	14
Agustus	9	Rp4.949.210,00	Rp44.542.890,00	5
September	0	Rp4.949.210,00	Rp0	2
Oktober	0	Rp4.949.210,00	Rp0	2
November	0	Rp4.949.210,00	Rp0	0
Desember	0	Rp4.949.210,00	Rp0	0
Jumlah	61	Rp4.949.210,00	Rp301.901.810,00	51
Persediaan Akhir	10	Rp4.949.210,00	Rp49.492.100,00	

Berdasarkan hasil penghitungan untuk menilai persediaan barang dagangan dengan menggunakan metode *First In First Out* (FIFO) maka nilai persediaan akhirnya adalah:

Persediaan akhir sebanyak 10 buah dan nilai harga pembeliannya adalah tetap selama satu tahun, maka nilai persediaan akhir yang dihitung adalah: Rp49.492.100,00 yang berasal dari Rp4.949.210,00 x 10

Berdasarkan hasil penghitungan untuk menilai persediaan barang dagangan dengan menggunakan metode *Average* maka nilai persediaan akhirnya adalah sebagai berikut:

Persediaan akhir sebanyak 10 buah dan nilai harga pembeliannya adalah tetap selama satu tahun, maka nilai persediaan akhir yang dihitung adalah: Rp49.492.100,00 yang berasal dari Rp4.949.210,00 x 10 dimana 10 adalah jumlah persediaan barang dagang akhir dan Rp49.492.100,00 nilai akhir tertimbang per unit persediaan barang dagangan yang berasal dari Rp301.901.810,00 : 61

Lampiran Tabel.5.4.e. Perencanaan Pajak Penilaian Persediaan Perusahaan PM

Jenis Barang : Aguila

Keterangan	Pembelian			Penjualan
	Jumlah	Harga Per unit	Harga Keseluruhan	Jumlah
Persediaan awal	7	Rp6.307.890,00	Rp44.155.230,00	
Januari	0	Rp6.307.890,00	Rp0	1
Februari	0	Rp6.307.890,00	Rp0	0
Maret	0	Rp6.307.890,00	Rp0	0
April	0	Rp6.307.890,00	Rp0	0
Mei	0	Rp6.307.890,00	Rp0	0
Juni	0	Rp6.307.890,00	Rp0	0
Juli	0	Rp6.307.890,00	Rp0	0
Agustus	0	Rp6.307.890,00	Rp0	0
September	0	Rp6.307.890,00	Rp0	0
Oktober	0	Rp6.307.890,00	Rp0	0
November	0	Rp6.307.890,00	Rp0	0
Desember	0	Rp6.307.890,00	Rp0	0
Jumlah	7	Rp6.307.890,00	Rp44.155.230,00	1
Persediaan Akhir	6	Rp6.307.890,00	Rp37.847.340,00	

Berdasarkan hasil penghitungan untuk menilai persediaan barang dagangan dengan menggunakan metode *First In First Out* (FIFO) maka nilai persediaan akhirnya adalah:

Persediaan akhir sebanyak 5 buah dan nilai harga pembeliannya adalah tetap selama satu tahun, maka nilai persediaan akhir yang dihitung adalah: Rp.37.847.340,00 yang berasal dari  $Rp6.307.890,00 \times 6$

Berdasarkan hasil penghitungan untuk menilai persediaan barang dagangan dengan menggunakan metode *Average* maka nilai persediaan akhirnya adalah sebagai berikut:

Persediaan akhir sebanyak 6 buah dan nilai harga pembeliannya adalah tetap selama satu tahun, maka nilai persediaan akhir yang dihitung adalah: Rp37.847.340,00 yang berasal dari  $Rp6.307.890,00 \times 6$  dimana 6 adalah jumlah persediaan barang dagang akhir dan Rp6.307.230,00 nilai akhir tertimbang per unit persediaan barang dagangan yang berasal dari  $Rp44.155.230,00 : 7$

Lampiran Tabel.5.4.f. Perencanaan Pajak Penilaian Persediaan Perusahaan PM

Jenis Barang : Elstn

Keterangan	Pembelian			Penjualan
	Jumlah	Harga Per unit	Harga Keseluruhan	Jumlah
Persediaan awal	5	Rp6.431.930,00	Rp32.159.650,00	
Januari	6	Rp6.431.930,00	Rp38.591.580,00	3
Februari	5	Rp6.431.930,00	Rp32.159.650,00	3
Maret	0	Rp6.431.930,00	Rp0	4
April	0	Rp6.431.930,00	Rp0	0
Mei	0	Rp6.431.930,00	Rp0	0
Juni	0	Rp6.431.930,00	Rp0	0
Juli	0	Rp6.431.930,00	Rp0	0
Agustus	0	Rp6.431.930,00	Rp0	0
September	0	Rp6.431.930,00	Rp0	0
Oktober	0	Rp6.431.930,00	Rp0	0
November	0	Rp6.431.930,00	Rp0	0
Desember	0	Rp6.431.930,00	Rp0	0
Jumlah	16	Rp6.431.930,00	Rp102.910.880,00	10
Persediaan Akhir	6	Rp6.431.930,00	Rp38.591.580,00	

Berdasarkan hasil penghitungan untuk menilai persediaan barang dagangan dengan menggunakan metode *First In First Out* (FIFO) maka nilai persediaan akhirnya adalah:

Persediaan akhir sebanyak 6 buah dan nilai harga pembeliannya adalah tetap selama satu tahun, maka nilai persediaan akhir yang dihitung adalah: Rp38.591.580,00 yang berasal dari  $Rp6.431.930,00 \times 6$

Berdasarkan hasil penghitungan untuk menilai persediaan barang dagangan dengan menggunakan metode *Average* maka nilai persediaan akhirnya adalah sebagai berikut:

Persediaan akhir sebanyak 7 buah dan nilai harga pembeliannya adalah tetap selama satu tahun, maka nilai persediaan akhir yang dihitung adalah: Rp38.591.580,00 yang berasal dari  $Rp6.431.930,00 \times 6$  dimana 6 adalah jumlah persediaan barang dagang akhir dan Rp6.431.930,00 nilai akhir tertimbang per unit persediaan barang dagangan yang berasal dari  $Rp.102.910.880,00 : 16$

Lampiran Tabel.5.4.g. Perencanaan Pajak Penilaian Persediaan Perusahaan PM

Jenis Barang : Fdr-SW

Keterangan	Pembelian			Penjualan Jumlah
	Jumlah	Harga Per unit	Harga Keseluruhan	
Persediaan awal	7	Rp5.458.250,00	Rp38.207.750,00	
Januari	6	Rp5.458.250,00	Rp32.749.500,00	2
Februari	6	Rp5.458.250,00	Rp32.749.500,00	1
Maret	6	Rp5.458.250,00	Rp32.749.500,00	1
April	6	Rp5.458.250,00	Rp32.749.500,00	1
Mei	6	Rp5.458.250,00	Rp32.749.500,00	1
Juni	6	Rp5.458.250,00	Rp32.749.500,00	3
Juli	6	Rp5.458.250,00	Rp32.749.500,00	2
Agustus	6	Rp5.458.250,00	Rp32.749.500,00	12
September	5	Rp5.458.250,00	Rp27.749.500,00	12
Oktober	5	Rp5.458.250,00	Rp27.291.500,00	8
November	5	Rp5.458.250,00	Rp27.291.250,00	7
Desember	5	Rp5.458.250,00	Rp.27.291.250,00	13
Jumlah	75	Rp5.458.250,00	Rp409.368.750,00	63
Persediaan Akhir	12	Rp5.458.250,00	Rp65.499.000,00	

Berdasarkan hasil penghitungan untuk menilai persediaan barang dagangan dengan menggunakan metode *First In First Out* (FIFO) maka nilai persediaan akhirnya adalah:

Persediaan akhir sebanyak 14 buah dan nilai harga pembeliannya adalah tetap selama satu tahun, maka nilai persediaan akhir yang dihitung adalah Rp65.499.000,00 yang berasal dari Rp.5.458.250,00 x 12

Berdasarkan hasil penghitungan untuk menilai persediaan barang dagangan dengan menggunakan metode *Average* maka nilai persediaan akhirnya adalah sebagai berikut:

Persediaan akhir sebanyak 12 buah dan nilai harga pembeliannya adalah tetap selama satu tahun, maka nilai persediaan akhir yang dihitung adalah: Rp65.499.000,00 yang berasal dari Rp5.458.250,00 x 12 dimana 12 adalah jumlah persediaan barang dagang akhir dan Rp5.458.250,00 nilai akhir tertimbang per unit persediaan barang dagangan yang berasal dari Rp409.368.750,00 : 75

Lampiran Tabel.5.4.h. Perencanaan Pajak Penilaian Persediaan Perusahaan PM

Jenis Barang : Mjst

Keterangan	Pembelian			Penjualan
	Jumlah	Harga Per unit	Harga Keseluruhan	Jumlah
Persediaan awal	9	Rp8.138.860,00	Rp73.249.740,00	
Januari	0	Rp8.138.860,00	Rp0	1
Februari	0	Rp8.138.860,00	Rp0	0
Maret	0	Rp8.138.860,00	Rp0	0
April	0	Rp8.138.860,00	Rp0	0
Mei	0	Rp8.138.860,00	Rp0	0
Juni	0	Rp8.138.860,00	Rp0	0
Juli	0	Rp8.138.860,00	Rp0	0
Agustus	0	Rp8.138.860,00	Rp0	0
September	0	Rp8.138.860,00	Rp0	0
Oktober	0	Rp8.138.860,00	Rp0	0
November	0	Rp8.138.860,00	Rp0	0
Desember	0	Rp8.138.860,00	Rp0	0
Jumlah	9	Rp8.138.860,00	Rp73.249.740,00	1
Persediaan Akhir	8	Rp8.138.860,00	Rp65.110.880,00	

Berdasarkan hasil penghitungan untuk menilai persediaan barang dagangan dengan menggunakan metode *First In First Out (FIFO)* maka nilai persediaan akhirnya adalah:

Persediaan akhir sebanyak 12 buah dan nilai harga pembeliannya adalah tetap selama satu tahun, maka nilai persediaan akhir yang dihitung adalah: Rp65.110.880,00 yang berasal dari Rp8.138.860,00 x 8

Berdasarkan hasil penghitungan untuk menilai persediaan barang dagangan dengan menggunakan metode *Average* maka nilai persediaan akhirnya adalah sebagai berikut:

Persediaan akhir sebanyak 8 buah dan nilai harga pembeliannya adalah tetap selama satu tahun, maka nilai persediaan akhir yang dihitung adalah: Rp65.110.880,00 yang berasal dari Rp8.138.860,00 x 12 dimana 12 adalah jumlah persediaan barang dagang akhir dan Rp8.138.860,00 nilai akhir tertimbang per unit persediaan barang dagangan yang berasal dari Rp73.249.740,00 : 9

Lampiran Tabel.5.4.i. Perencanaan Pajak Penilaian Persediaan Perusahaan PM

Jenis Barang : Fdr - AW

Keterangan	Pembelian			Penjualan
	Jumlah	Harga Per unit	Harga Keseluruhan	Jumlah
Persediaan awal	0	Rp5.695.650,00	Rp0	
Januari	0	Rp5.695.650,00	Rp0	0
Februari	0	Rp5.695.650,00	Rp0	0
Maret	0	Rp5.695.650,00	Rp0	0
April	0	Rp5.695.650,00	Rp0	0
Mei	0	Rp5.695.650,00	Rp0	0
Juni	0	Rp5.695.650,00	Rp0	0
Juli	0	Rp5.695.650,00	Rp0	0
Agustus	0	Rp5.695.650,00	Rp0	0
September	0	Rp5.695.650,00	Rp0	0
Oktober	0	Rp5.695.650,00	Rp0	0
November	12	Rp5.695.650,00	Rp68.347.800,00	0
Desember	10	Rp5.695.650,00	Rp56.956.500,00	11
Jumlah	22	Rp5.695.650,00	Rp125.304.300,00	11
Persediaan Akhir	11	Rp5.695.650,00	Rp62.652.150,00	

Berdasarkan hasil penghitungan untuk menilai persediaan barang dagangan dengan menggunakan metode *First In First Out* (FIFO) maka nilai persediaan akhirnya adalah:

Persediaan akhir sebanyak 11 buah dan nilai harga pembeliannya adalah tetap selama satu tahun, maka nilai persediaan akhir yang dihitung adalah: Rp62.652.150,00 yang berasal dari Rp5.695.650,00 x 11

Berdasarkan hasil penghitungan untuk menilai persediaan barang dagangan dengan menggunakan metode *Average* maka nilai persediaan akhirnya adalah sebagai berikut:

Persediaan akhir sebanyak 11 buah dan nilai harga pembeliannya adalah tetap selama satu tahun, maka nilai persediaan akhir yang dihitung adalah: Rp62.652.150,00 yang berasal dari Rp5.695.650,00 x 11 dimana 11 adalah jumlah persediaan barang dagang akhir dan Rp5.695.650,00 nilai akhir tertimbang per unit persediaan barang dagangan yang berasal dari Rp125.304.300,00 : 22



Lampiran Tabel.5.4.j. Perencanaan Pajak Penilaian Persediaan Perusahaan PM

Jenis Barang : N. Alvn

Keterangan	Pembelian			Penjualan
	Jumlah	Harga Per unit	Harga Keseluruhan	Jumlah
Persediaan awal	16	Rp5.717.100,00	Rp91.473.600	
Januari	10	Rp5.717.100,00	Rp57.171.000,00	13
Februari	10	Rp5.717.100,00	Rp57.171.000,00	11
Maret	10	Rp5.717.100,00	Rp57.171.000,00	20
April	10	Rp5.717.100,00	Rp57.171.000,00	11
Mei	10	Rp5.717.100,00	Rp57.171.000,00	5
Juni	10	Rp5.717.100,00	Rp57.171.000,00	1
Juli	8	Rp5.717.100,00	Rp45.736.800,00	4
Agustus	8	Rp5.717.100,00	Rp45.736.800,00	4
September	8	Rp5.717.100,00	Rp45.875.460,00	8
Oktober	8	Rp5.717.100,00	Rp45.875.460,00	11
November	0	Rp5.717.100,00	Rp0	3
Desember	0	Rp5.717.100,00	Rp0	0
Jumlah	108	Rp5.717.100,00	Rp617.446.800,00	91
Persediaan Akhir	17	Rp5.717.100,00	Rp97.190.700,00	

Berdasarkan hasil penghitungan untuk menilai persediaan barang dagangan dengan menggunakan metode *First In First Out* (FIFO) maka nilai persediaan akhirnya adalah:

Persediaan akhir sebanyak 17 buah dan nilai harga pembeliannya adalah tetap selama satu tahun, maka nilai persediaan akhir yang dihitung adalah: Rp97.190.700,00 yang berasal dari Rp5.717.100,00 x 17

Berdasarkan hasil penghitungan untuk menilai persediaan barang dagangan dengan menggunakan metode *Average* maka nilai persediaan akhirnya adalah sebagai berikut:

Persediaan akhir sebanyak 17 buah dan nilai harga pembeliannya adalah tetap selama satu tahun, maka nilai persediaan akhir yang dihitung adalah: Rp97.190.700,00 yang berasal dari Rp5.717.100,00 x 17 dimana 17 adalah jumlah persediaan barang dagang akhir dan Rp5.717.100,00 nilai akhir tertimbang per unit persediaan barang dagangan yang berasal dari Rp97.190.700,00 : 108

Lampiran Tabel.5.4.k. Perencanaan Pajak Penilaian Persediaan Perusahaan PM

Jenis Barang : Fancy

Keterangan	Pembelian			Penjualan Jumlah
	Jumlah	Harga Per unit	Harga Keseluruhan	
Persediaan awal	5	Rp4.782.050,00	Rp23.910.250,00	
Januari	20	Rp4.782.050,00	Rp95.641.000,00	11
Februari	50	Rp4.782.050,00	Rp239.102.500,00	53
Maret	0	Rp4.782.050,00	Rp0	2
April	0	Rp4.782.050,00	Rp0	0
Mei	0	Rp4.782.050,00	Rp0	0
Juni	0	Rp4.782.050,00	Rp0	0
Juli	0	Rp4.782.050,00	Rp0	0
Agustus	0	Rp4.782.050,00	Rp0	0
September	0	Rp4.782.050,00	Rp0	0
Oktober	0	Rp4.782.050,00	Rp0	0
November	0	Rp4.782.050,00	Rp0	0
Desember	0	Rp4.782.050,00	Rp0	0
Jumlah	75	Rp4.782.050,00	Rp358.653.750,00	66
Persediaan Akhir	9	Rp4.782.050,00	Rp43.038.450,00	

Berdasarkan hasil penghitungan untuk menilai persediaan barang dagangan dengan menggunakan metode *First In First Out* (FIFO) maka nilai persediaan akhirnya adalah:

Persediaan akhir sebanyak 9 buah, maka nilai persediaan akhir yang dihitung adalah: Rp43.038.450,00 yang berasal dari:

Berdasarkan hasil penghitungan untuk menilai persediaan barang dagangan dengan menggunakan metode *Average* maka nilai persediaan akhirnya adalah sebagai berikut:

Persediaan akhir sebanyak 9 buah dan nilai harga pembeliannya adalah tetap selama satu tahun, maka nilai persediaan akhir yang dihitung adalah: Rp72.589.199,00 yang berasal dari Rp4.782.050,00 x 9 dimana 9 adalah jumlah persediaan barang dagang akhir dan Rp43.038.450,00 nilai akhir tertimbang per unit persediaan barang dagangan yang berasal dari Rp358.653.750,00 : 75

Lampiran Tabel.5.4.1. Perencanaan Pajak Penilaian Persediaan Perusahaan PM dengan asumsi terdapat kenaikan harga beli per unit sebesar 0,5% dari harga beli sebelumnya.

Jenis Barang : LZR

Keterangan	Pembelian			Penjualan
	Jumlah	Harga Per unit	Harga Keseluruhan	Jumlah
Persediaan Awal	6	Rp5.640.130,00	Rp33.840.780,00	
Januari	7	Rp5.668.331,00	Rp39.678.317,00	4
Februari	7	Rp5.696.672,00	Rp39.876.704,00	1
Maret	7	Rp5.725.156,00	Rp40.076.092,00	5
April	7	Rp5.753.781,00	Rp40.276.467,00	2
Mei	0	Rp5.782.550,00	Rp0	5
Juni	0	Rp5.811.463,00	Rp0	0
Juli	0	Rp5.840.520,00	Rp0	6
Agustus	0	Rp5.869.723,00	Rp0	2
September	0	Rp5.899.072,00	Rp0	0
Oktober	0	Rp5.928.567,00	Rp0	1
November	0	Rp5.958.210,00	Rp0	0
Desember	0	Rp5.899.001,00	Rp0	0
Jumlah	34	Rp5.698.481,00	Rp193.748.354,00	26
Persediaan Akhir	8	Rp5.698.481,00	Rp45.587.848,00	

Berdasarkan hasil penghitungan untuk menilai persediaan barang dagangan dengan menggunakan metode *First In First Out* (FIFO) maka nilai persediaan akhirnya adalah:

Persediaan akhir sebanyak 8 buah, maka nilai persediaan akhir yang dihitung adalah: Rp46.001.623,00 yang berasal dari

Rp5.753.781,00 x 7 untuk persediaan bulan April

Rp5.725.156,00 x 1 untuk persediaan bulan Maret

Berdasarkan hasil penghitungan untuk menilai persediaan barang dagangan dengan menggunakan metode *Average* maka nilai persediaan akhirnya adalah sebagai berikut:

Persediaan akhir sebanyak 8 buah dan nilai harga pembeliannya adalah tetap selama satu tahun, maka nilai persediaan akhir yang dihitung adalah: Rp45.587.848,00 yang berasal dari Rp5.698.481,00 x 8 dimana 8 adalah jumlah persediaan barang dagang akhir dan Rp5.698.481,00 nilai akhir tertimbang per unit persediaan barang dagangan yang berasal dari Rp193.748.354,00 : 34

Lampiran Tabel.5.4.m. Perencanaan Pajak Penilaian Persediaan Perusahaan PM dengan asumsi terdapat kenaikan harga beli per unit sebesar 0,5% dari harga beli sebelumnya.

Jenis Barang : Alvn

Keterangan	Pembelian			Penjualan
	Jumlah	Harga Per unit	Harga Keseluruhan	Jumlah
Persediaan awal	0	Rp5.080.690,00	Rp0	
Januari	8	Rp5.106.093,00	Rp40.848.744,00	2
Februari	8	Rp5.131.624,00	Rp41.052.992,00	2
Maret	0	Rp5.157.282,00	Rp0	1
April	0	Rp5.183.068,00	Rp0	0
Mei	0	Rp5.208.984,00	Rp0	0
Juni	0	Rp5.235.029,00	Rp0	0
Juli	0	Rp5.261.204,00	Rp0	0
Agustus	0	Rp5.287.510,00	Rp0	0
September	0	Rp5.313.947,00	Rp0	0
Oktober	0	Rp5.340.517,00	Rp0	0
November	0	Rp5.367.220,00	Rp0	0
Desember	0	Rp5.394.056,00	Rp0	0
Jumlah	16	Rp5.080.690,00	Rp81.291.040,00	5
Persediaan Akhir	11	Rp5.080.690,00	Rp55.887.590,00	

Berdasarkan hasil penghitungan untuk menilai persediaan barang dagangan dengan menggunakan metode *First In First Out* (FIFO) maka nilai persediaan akhirnya adalah:

Persediaan akhir sebanyak 11 buah, maka nilai persediaan akhir yang dihitung adalah: Rp56.371.271,00 yang berasal dari:

Rp5.131.624,00 x 8 untuk persediaan bulan Februari

Rp5.106.093,00 x 3 untuk persediaan bulan Januari

Berdasarkan hasil penghitungan untuk menilai persediaan barang dagangan dengan menggunakan metode *Average* maka nilai persediaan akhirnya adalah sebagai berikut:

Persediaan akhir sebanyak 11 buah dan nilai harga pembeliannya adalah tetap selama satu tahun, maka nilai persediaan akhir yang dihitung adalah: Rp55.887.590,00 yang berasal dari Rp5.080.690,00 x 11 dimana 11 adalah jumlah persediaan barang dagang akhir dan Rp5.080.690,00 nilai akhir tertimbang per unit persediaan barang dagangan yang berasal dari Rp55.887.590,00 : 11

Lampiran Tabel.5.4.n. Perencanaan Pajak Penilaian Persediaan Perusahaan PM dengan asumsi terdapat kenaikan harga beli per unit sebesar 0,5% dari harga beli sebelumnya.

Jenis Barang : Emprz

Keterangan	Pembelian			Penjualan
	Jumlah	Harga Per unit	Harga Keseluruhan	Jumlah
Persediaan awal	0	Rp8.000.284,00	Rp0	
Januari	6	Rp8.040.285,00	Rp.48.241.712,00	0
Februari	6	Rp8.080.487,00	Rp.48.482.921,00	0
Maret	0	Rp8.120.889,00	Rp0	0
April	0	Rp8.161.494,00	Rp0	2
Mei	0	Rp8.202.301,00	Rp0	0
Juni	0	Rp8.243.313,00	Rp0	0
Juli	0	Rp8.284.529,00	Rp0	0
Agustus	0	Rp8.325.952,00	Rp0	0
September	0	Rp8.367.582,00	Rp0	0
Oktober	0	Rp8.409.420,00	Rp0	0
November	0	Rp8.451.467,00	Rp0	0
Desember	0	Rp8.493.724,00	Rp0	0
Jumlah	12	Rp8.060.386,00	Rp96.742.633,00	2
Persediaan Akhir	10	Rp8.060.386,00	Rp80.603.860,00	

Berdasarkan hasil penghitungan untuk menilai persediaan barang dagangan dengan menggunakan metode *First In First Out* (FIFO) maka nilai persediaan akhirnya adalah:

Persediaan akhir sebanyak 10 buah dan nilai harga pembeliannya adalah tetap selama satu tahun, maka nilai persediaan akhir yang dihitung adalah:  
 Rp80.644.061,00 yang berasal dari  
 Rp8.080.487,00 x 6 untuk persediaan bulan Februari  
 Rp8.040.285,00 x 4 untuk persediaan bulan Januari

Berdasarkan hasil penghitungan untuk menilai persediaan barang dagangan dengan menggunakan metode *Average* maka nilai persediaan akhirnya adalah sebagai berikut:

Persediaan akhir sebanyak 10 buah dan nilai harga pembeliannya adalah tetap selama satu tahun, maka nilai persediaan akhir yang dihitung adalah:  
 Rp80.603.860,00 yang berasal dari Rp8.060.386,00 x 10 dimana 10 adalah jumlah persediaan barang dagang akhir dan Rp8.060.386,00 nilai akhir tertimbang per unit persediaan barang dagangan yang berasal dari Rp96.742.633,00 : 12

Lampiran Tabel.5.4.o. Perencanaan Pajak Penilaian Persediaan Perusahaan PM dengan asumsi terdapat kenaikan harga beli per unit sebesar 0,5% dari harga beli sebelumnya.

Jenis Barang : N. Fancy

Keterangan	Pembelian			Penjualan
	Jumlah	Harga Per unit	Harga Keseluruhan	Jumlah
Persediaan awal	0	Rp4.949.210,00	Rp0	
Januari	0	Rp4.973.956,00	Rp0	0
Februari	0	Rp4.998.826,00	Rp0	0
Maret	10	Rp5.023.820,00	Rp50.489.390,00	0
April	15	Rp5.048.939,00	Rp76.112.756,00	0
Mei	15	Rp5.074.184,00	Rp76.493.320,00	15
Juni	12	Rp5.099.555,00	Rp61.500.629,00	13
Juli	9	Rp5.125.052,00	Rp46.356.099,00	14
Agustus	0	Rp5.150.678,00	Rp0	5
September	0	Rp5.176.431,00	Rp0	2
Oktober	0	Rp5.202.313,00	Rp0	0
November	0	Rp5.228.325,00	Rp0	0
Desember	0	Rp5.254.446,00	Rp0	0
Jumlah	61	Rp5.097.577,00	Rp310.952.196,00	51
Persediaan Akhir	10	Rp5.097.577,00	Rp50.974.770,00	

Berdasarkan hasil penghitungan untuk menilai persediaan barang dagangan dengan menggunakan metode *First In First Out* (FIFO) maka nilai persediaan akhirnya adalah:

Persediaan akhir sebanyak 10 buah dan nilai harga pembeliannya adalah tetap selama satu tahun, maka nilai persediaan akhir yang dihitung adalah: Rp51.455.654,00 yang berasal dari

Rp5.125.052,00 x 9 untuk persediaan bulan Juli

Rp5.099.555,00 x 1 untuk persediaan bulan Juni

Berdasarkan hasil penghitungan untuk menilai persediaan barang dagangan dengan menggunakan metode *Average* maka nilai persediaan akhirnya adalah sebagai berikut:

Persediaan akhir sebanyak 10 buah dan nilai harga pembeliannya adalah tetap selama satu tahun, maka nilai persediaan akhir yang dihitung adalah: Rp50.974.770,00 yang berasal dari Rp5.097.577,00 x 10 dimana 10 adalah jumlah persediaan barang dagang akhir dan Rp5.097.577,00 nilai akhir tertimbang per unit persediaan barang dagangan yang berasal dari Rp310.952.196,00 : 61

Lampiran Tabel.5.4.p. Perencanaan Pajak Penilaian Persediaan Perusahaan PM dengan asumsi terdapat kenaikan harga beli per unit sebesar 0,5% dari harga beli sebelumnya.

Jenis Barang : Aguila

Keterangan	Pembelian			Penjualan
	Jumlah	Harga Per unit	Harga Keseluruhan	Jumlah
Persediaan awal	7	Rp6.307.890,00	Rp44.155.230,00	
Januari	0	Rp6.339.429,00	Rp0	1
Februari	0	Rp6.371.127,00	Rp0	0
Maret	0	Rp6.402.982,00	Rp0	0
April	0	Rp6.434.997,00	Rp0	0
Mei	0	Rp6.467.172,00	Rp0	0
Juni	0	Rp6.499.508,00	Rp0	0
Juli	0	Rp6.532.006,00	Rp0	0
Agustus	0	Rp6.564.666,00	Rp0	0
September	0	Rp6.597.489,00	Rp0	0
Oktober	0	Rp6.630.476,00	Rp0	0
November	0	Rp6.663.629,00	Rp0	0
Desember	0	Rp6.696.947,00	Rp0	0
Jumlah	7	Rp6.307.890,00	Rp44.155.230,00	1
Persediaan Akhir	7	Rp6.307.890,00	Rp44.155.230,00	

Berdasarkan hasil penghitungan untuk menilai persediaan barang dagangan dengan menggunakan metode *First In First Out* (FIFO) maka nilai persediaan akhirnya adalah:

Persediaan akhir sebanyak 6 buah dan nilai harga pembeliannya adalah tetap selama satu tahun, maka nilai persediaan akhir yang dihitung adalah: Rp44.155.230,00 yang berasal dari:  $6 \times \text{Rp}6.307.890$  untuk persediaan barang awal barang dagangan.

Berdasarkan hasil penghitungan untuk menilai persediaan barang dagangan dengan menggunakan metode *Average* maka nilai persediaan akhirnya adalah sebagai berikut:

Persediaan akhir sebanyak 6 buah dan nilai harga pembeliannya adalah tetap selama satu tahun, maka nilai persediaan akhir yang dihitung adalah: Rp44.155.230,00 yang berasal dari  $\text{Rp}6.307.890,00 \times 6$  dimana 6 adalah jumlah persediaan barang dagang akhir dan Rp6.307.890,00 nilai akhir tertimbang per unit persediaan barang dagangan yang berasal dari  $\text{Rp}44.155.230,00 : 6$

Lampiran Tabel.5.4.q. Perencanaan Pajak Penilaian Persediaan Perusahaan PM dengan asumsi terdapat kenaikan harga beli per unit sebesar 0,5% dari harga beli sebelumnya.

Jenis Barang : Elstn

Keterangan	Pembelian			Penjualan
	Jumlah	Harga Per unit	Harga Keseluruhan	Jumlah
Persediaan awal	5	Rp6.431.930,00	Rp2.159.650,00	
Januari	6	Rp6.464.090,00	Rp38.784.538,00	6
Februari	5	Rp6.496.410,00	Rp.32.482.050,00	5
Maret	0	Rp6.528.892,00	Rp0	8
April	0	Rp6.561.537,00	Rp0	10
Mei	0	Rp6.594.344,00	Rp0	9
Juni	0	Rp6.627.316,00	Rp0	7
Juli	0	Rp6.660.453,00	Rp0	7
Agustus	0	Rp6.693.755,00	Rp0	8
September	0	Rp6.727.224,00	Rp0	9
Oktober	0	Rp6.760.860,00	Rp0	5
November	0	Rp6.794.664,00	Rp0	2
Desember	0	Rp6.828.637,00	Rp0	2
Jumlah	16	Rp6.464.140,00	Rp103.426.238,00	78
Persediaan Akhir	6	Rp6.464.140,00	Rp38.784.839,00	

Berdasarkan hasil penghitungan untuk menilai persediaan barang dagangan dengan menggunakan metode *First In First Out* (FIFO) maka nilai persediaan akhirnya adalah:

Persediaan akhir sebanyak 6 buah dan nilai harga pembeliannya adalah tetap selama satu tahun, maka nilai persediaan akhir yang dihitung adalah: Rp38.978.460,00 yang berasal dari

Rp6.496.410,00 x 5 untuk persediaan bulan Februari

Rp6.464.920,00 x 1 untuk persediaan bulan Januari

Berdasarkan hasil penghitungan untuk menilai persediaan barang dagangan dengan menggunakan metode *Average* maka nilai persediaan akhirnya adalah sebagai berikut:

Persediaan akhir sebanyak 6 buah dan nilai harga pembeliannya adalah tetap selama satu tahun, maka nilai persediaan akhir yang dihitung adalah: Rp38.784.839,00 yang berasal dari Rp6.464.140,00 x 6 dimana 6 adalah jumlah persediaan barang dagang akhir dan Rp38.784.839,00 nilai akhir tertimbang per unit persediaan barang dagangan yang berasal dari Rp103.426.238,00 : 16



Lampiran Tabel.5.4.r. Perencanaan Pajak Penilaian Persediaan Perusahaan PM dengan asumsi terdapat kenaikan harga beli per unit sebesar 0,5% dari harga beli sebelumnya.

Jenis Barang : Fdr.SW

Keterangan	Pembelian			Penjualan
	Jumlah	Harga Per unit	Harga Keseluruhan	Jumlah
Persediaan awal	7	Rp5.458.250,00	Rp38.207.750,00	
Januari	6	Rp5.485.541,00	Rp32.913.246,00	2
Februari	6	Rp5.512.969,00	Rp33.077.814,00	1
Maret	6	Rp5.540.534,00	Rp33.243.204,00	1
April	6	Rp5.568.237,00	Rp33.409.422,00	1
Mei	6	Rp5.596.078,00	Rp33.576.468,00	1
Juni	6	Rp5.624.058,00	Rp33.744.348,00	3
Juli	6	Rp5.652.178,00	Rp33.913.068,00	2
Agustus	6	Rp5.680.439,00	Rp34.082.634,00	12
September	5	Rp5.708.841,00	Rp28.544.205,00	12
Oktober	5	Rp5.737.385,00	Rp28.686.925,00	8
November	5	Rp5.766.072,00	Rp28.830.360,00	7
Desember	5	Rp5.794.902,00	Rp28.974.510,00	13
Jumlah	75	Rp5.616.053,00	Rp421.203.954,00	63
Persediaan Akhir	12	Rp5.616.053,00	Rp67.392.636,00	

Berdasarkan hasil penghitungan untuk menilai persediaan barang dagangan dengan menggunakan metode *First In First Out* (FIFO) maka nilai persediaan akhirnya adalah:

Persediaan akhir sebanyak 12 buah dan nilai harga pembeliannya adalah tetap selama satu tahun, maka nilai persediaan akhir yang dihitung adalah:  
 Rp69.279.640,00 yang berasal dari  
 Rp5.794.902,00 x 5 untuk persediaan bulan Desember  
 Rp5.766.072,00 x 5 untuk persediaan bulan November  
 Rp5.737.385,00 x 2 untuk persediaan bulan Oktober

Berdasarkan hasil penghitungan untuk menilai persediaan barang dagangan dengan menggunakan metode *Average* maka nilai persediaan akhirnya adalah sebagai berikut:

Persediaan akhir sebanyak 12 buah dan nilai harga pembeliannya adalah tetap selama satu tahun, maka nilai persediaan akhir yang dihitung adalah:  
 Rp67.392.636,00 yang berasal dari  $Rp5.616.053,00 \times 12$  dimana 12 adalah jumlah persediaan barang dagang akhir dan Rp5.616.053,00 nilai akhir tertimbang per unit persediaan barang dagangan yang berasal dari  $Rp421.203.954,00 : 75$

Lampiran Tabel.5.4.s. Perencanaan Pajak Penilaian Persediaan Perusahaan PM dengan asumsi terdapat kenaikan harga beli per unit sebesar 0,5% dari harga beli sebelumnya

Jenis Barang : Mjst

Keterangan	Pembelian			Penjualan
	Jumlah	Harga Per unit	Harga Keseluruhan	Jumlah
Persediaan awal	9	Rp8.138.860,00	Rp73.249.740,00	
Januari	0	Rp8.179.55400	Rp0	1
Februari	0	Rp8.220.452,00	Rp0	0
Maret	0	Rp8.261.554,00	Rp0	0
April	0	Rp8.302.862,00	Rp0	0
Mei	0	Rp8.344.376,00	Rp0	0
Juni	0	Rp8.386.098,00	Rp0	0
Juli	0	Rp8.428.029,00	Rp0	0
Agustus	0	Rp8.470.169,00	Rp0	0
September	0	Rp8.512.520,00	Rp0	0
Oktober	0	Rp8.555.082,00	Rp0	0
November	0	Rp8.597.858,00	Rp0	0
Desember	0	Rp8.640.847,00	Rp0	0
Jumlah	9	Rp8.138.860,00	Rp73.249.740,00	1
Persediaan Akhir	8	Rp8.138.860,00	Rp65.110.880,00	

Berdasarkan hasil penghitungan untuk menilai persediaan barang dagangan dengan menggunakan metode *First In First Out* (FIFO) maka nilai persediaan akhirnya adalah:

Persediaan akhir sebanyak 8 buah dan nilai harga pembeliannya adalah tetap selama satu tahun, maka nilai persediaan akhir yang dihitung adalah: Rp65.110.880,00 yang berasal dari Rp8.138.860,00 x 8 untuk persediaan awal

Berdasarkan hasil penghitungan untuk menilai persediaan barang dagangan dengan menggunakan metode *Average* maka nilai persediaan akhirnya adalah sebagai berikut:

Persediaan akhir sebanyak 8 buah dan nilai harga pembeliannya adalah tetap selama satu tahun, maka nilai persediaan akhir yang dihitung adalah: Rp65.110.880,00 yang berasal dari Rp8.138.860,00 x 8 dimana 8 adalah jumlah persediaan barang dagang akhir dan Rp8.138.860,00 nilai akhir tertimbang per unit persediaan barang dagangan yang berasal dari Rp73.249.740,00 : 9

Lampiran Tabel.5.4.t. Perencanaan Pajak Penilaian Persediaan Perusahaan PM dengan asumsi terdapat kenaikan harga beli per unit sebesar 0,5% dari harga beli sebelumnya

Jenis Barang : Fdr.AW

Keterangan	Pembelian			Penjualan
	Jumlah	Harga Per unit	Harga Kesehuruhan	Jumlah
Persediaan awai	0	Rp5.671.525,00	Rp0	
Januari	0	Rp5.699.883,00	Rp0	0
Februari	0	Rp5.728.382,00	Rp0	0
Maret	0	Rp5.757.024,00	Rp0	0
April	0	Rp5.785.809,00	Rp0	0
Mei	0	Rp5.814.738,00	Rp0	0
Juni	0	Rp5.843.812,00	Rp0	0
Juli	0	Rp5.873.031,00	Rp0	0
Agustus	0	Rp5.902.396,00	Rp0	0
September	0	Rp5.949.826,00	Rp0	0
Oktober	0	Rp5.979.575,00	Rp0	0
November	12	Rp6.009.473,00	Rp71.896.504,00	0
Desember	10	Rp6.039.521,00	Rp60.213.333,00	11
Jumlah	22	Rp6.004.992,00	Rp132.109.827,00	11
Persediaan Akhir	11	Rp6.004.992,00	Rp66.054.913,00	

Berdasarkan hasil penghitungan untuk menilai persediaan barang dagangan dengan menggunakan metode *First In First Out* (FIFO) maka nilai persediaan akhirnya adalah:

Persediaan akhir sebanyak 11 buah dan nilai harga pembeliannya adalah tetap selama satu tahun, maka nilai persediaan akhir yang dihitung adalah: Rp66.222.806,00 yang berasal dari  
 Rp6.039.521,00 x 10 untuk persediaan bulan Desember  
 Rp6.009.473,00 x 1 untuk persediaan bulan November

Berdasarkan hasil penghitungan untuk menilai persediaan barang dagangan dengan menggunakan metode *Average* maka nilai persediaan akhirnya adalah sebagai berikut:

Persediaan akhir sebanyak 11 buah dan nilai harga pembeliannya adalah tetap selama satu tahun, maka nilai persediaan akhir yang dihitung adalah: Rp66.054.913,00 yang berasal dari Rp6.004.992,00 x 11 dimana 11 adalah jumlah persediaan barang dagang akhir dan Rp6.004.992,00 nilai akhir tertimbang per unit persediaan barang dagangan yang berasal dari Rp132.109.827,00 : 22

Lampiran Tabel.5.4.u. Perencanaan Pajak Penilaian Persediaan Perusahaan PM dengan asumsi terdapat kenaikan harga beli per unit sebesar 0,5% dari harga beli sebelumnya

Jenis Barang : N. Alvn.

Keterangan	Pembelian			Penjualan
	Jumlah	Harga Per unit	Harga Keseluruhan	Jumlah
Persediaan awal	16	Rp5.717.100,00	Rp91.473.600,00	
Januari	10	Rp5.745.686,00	Rp57.456.860,00	0
Februari	10	Rp5.774.414,00	Rp57.744.140,00	0
Maret	10	Rp5.803.286,00	Rp58.032.860,00	0
April	10	Rp5.832.302,00	Rp58.323.020,00	0
Mei	10	Rp5.861.464,00	Rp58.614.640,00	0
Juni	10	Rp5.890.771,00	Rp58.907.710,00	0
Juli	8	Rp5.920.225,00	Rp47.361.800,00	0
Agustus	8	Rp5.949.826,00	Rp47.598.609,00	0
September	8	Rp5.979.575,00	Rp47.836.602,00	0
Oktober	8	Rp6.009.473,00	Rp48.075.785,00	0
November	0	Rp6.039.521,00	Rp0	6
Desember	0	Rp6.069.718,00	Rp0	12
Jumlah	108	Rp5.846.534,00	Rp631.425.630,00	18
Persediaan Akhir	17	Rp5.846.534,00	Rp99.391.071,00	

Berdasarkan hasil penghitungan untuk menilai persediaan barang dagangan dengan menggunakan metode *First In First Out* (FIFO) maka nilai persediaan akhirnya adalah:

Persediaan akhir sebanyak 17 buah dan nilai harga pembeliannya adalah tetap selama satu tahun, maka nilai persediaan akhir yang dihitung adalah: Rp100.862.213,00 yang berasal dari

Rp6.009.473,00 x 8 untuk persediaan bulan Oktober

Rp5.979.575,00 x 8 untuk persediaan bulan September

Rp5.949.826,00 x 1 untuk persediaan bulan Agustus

Berdasarkan hasil penghitungan untuk menilai persediaan barang dagangan dengan menggunakan metode *Average* maka nilai persediaan akhirnya adalah sebagai berikut:

Persediaan akhir sebanyak 11 buah dan nilai harga pembeliannya adalah tetap selama satu tahun, maka nilai persediaan akhir yang dihitung adalah:

Rp66.054.913,00 yang berasal dari Rp6.004.992,00 x 11 dimana 11 adalah jumlah persediaan barang dagang akhir dan Rp6.004.992,00 nilai akhir tertimbang per unit persediaan barang dagangan yang berasal dari Rp132.109.827,00 : 22

Lampiran Tabel.5.4.v. Perencanaan Pajak Penilaian Persediaan Perusahaan PM dengan asumsi terdapat kenaikan harga beli per unit sebesar 0,5% dari harga beli sebelumnya

Jenis Barang : Fancy.

Keterangan	Pembelian			Penjualan Jumlah
	Jumlah	Harga Per unit	Harga Keseluruhan	
Persediaan awal	5	Rp4.782.050,00	Rp23.910.250,00	
Januari	20	Rp4.805.960,00	Rp96.119.200,00	11
Februari	50	Rp4.829.990,00	Rp241.499.500,00	53
Maret	0	Rp4.854.140,00	Rp0	2
April	0	Rp4.878.411,00	Rp0	0
Mei	0	Rp4.902.803,00	Rp0	0
Juni	0	Rp4.927.317,00	Rp0	0
Juli	0	Rp4.951.953,00	Rp0	0
Agustus	0	Rp4.976.713,00	Rp0	0
September	0	Rp5.001.597,00	Rp0	0
Oktober	0	Rp5.026.605,00	Rp0	0
November	0	Rp5.051.738,00	Rp0	0
Desember	0	Rp5.076.996,00	Rp0	0
Jumlah	75	Rp4.820.386,00	Rp361.528.950,00	66
Persediaan Akhir	9	Rp4.820.386,00	Rp43.383.474,00	

Berdasarkan hasil penghitungan untuk menilai persediaan barang dagangan dengan menggunakan metode *First In First Out* (FIFO) maka nilai persediaan akhirnya adalah:

Persediaan akhir sebanyak 9 buah dan nilai harga pembeliannya adalah tetap selama satu tahun, maka nilai persediaan akhir yang dihitung adalah: Rp43.469.910,00 yang berasal dari

Rp4.829.990,00 x 9 untuk persediaan bulan Februari

Berdasarkan hasil penghitungan untuk menilai persediaan barang dagangan dengan menggunakan metode *Average* maka nilai persediaan akhirnya adalah sebagai berikut:

Persediaan akhir sebanyak 9 buah dan nilai harga pembeliannya adalah tetap selama satu tahun, maka nilai persediaan akhir yang dihitung adalah: Rp43.383.474,00 yang berasal dari Rp4.820.386,00 x 9 dimana 9 adalah jumlah persediaan barang dagang akhir dan Rp4.820.386,00 nilai akhir tertimbang per unit persediaan barang dagangan yang berasal dari Rp361.528.850,00 : 75

Lampiran Tabel.5.5.a.  
 Tk. Penyelesaian 75% Semua  
 Metode FIFO

BDP Awal 365000  
 Produksi Sekarang 4500000  
 BDP Akhir 343000

Elemen	Jumlah	Produksi Ekuivalen			Jumlah PE	Biaya Per Unit
		BDP Awal	Produksi Sekarang	BDP Akhir		
Biaya Bahan Baku	812339852,5	91250	4500000	257250	4848500	167,54
Biaya Tenga Kerja Langsung	198806418	91250	4500000	257250	4848500	41,00
Biaya Overhead Pabrik	286332671,5	91250	4500000	257250	4848500	59,06
Jumlah Total	1297478942,0					267,60

Lampiran Tabel.5.5.b  
 Tk. Penyelesaian 75% Semua  
 Metode Average

BDP Awal 365000  
 Produksi Sekarang 4500000  
 BDP Akhir 343000

Elemen	Jumlah	Produksi Ekuivalen			Jumlah PE	Biaya Per Unit
		BDP Awal	Produksi Sekarang	BDP Akhir		
Biaya Bahan Baku	812339852,5	0	4500000	257250	4757250	170,76
Biaya Tenga Kerja Langsung	198806418	0	4500000	257250	4757250	41,79
Biaya Overhead Pabrik	286332671,5	0	4500000	257250	4757250	60,19
Jumlah Total	1297478942,0					272,74

Lampiran Tabel.5.5.c.

Tk. Penyelesaian 75% Biaya Bahan Baku, 50% Biaya Tenaga Kerja Langsung , 25% Biaya Overhead Pabrik  
Metode FIFO

BDP Awal 365000  
Produksi Sekarang 4500000  
BDP Akhir 343000

Elemen	Jumlah	Produksi Ekuivalen			Jumlah PE	Biaya Per Unit
		BDP Awal	Produksi Sekarang	BDP Akhir		
Biaya Bahan Baku	812339852,5	91250	4500000	257250	4848500	167,54
Biaya Tenga Kerja Langsung	198806418	182500	4500000	171500	4854000	40,96
Biaya Overhead Pabrik	286332671,5	273750	4500000	85750	4859500	58,92
Jumlah Total	1297478942,0					267,42

Tabel.5.5.d.

Tk. Penyelesaian 75% Biaya Bahan Baku, 50% Biaya Tenaga Kerja Langsung , 25% Biaya Overhead Pabrik  
Metode Average

BDP Awal 365000  
Produksi Sekarang 4500000  
BDP Akhir 343000



Elemen	Jumlah	Produksi Ekuivalen			Jumlah PE	Biaya Per Unit
		BDP Awal	Produksi Sekarang	BDP Akhir		
Biaya Bahan Baku	812339852,5	0	4500000	257250	4757250	170,76
Biaya Tenga Kerja Langsung	198806418	0	4500000	171500	4671500	42,56
Biaya Overhead Pabrik	286332671,5	0	4500000	85750	4585750	62,44
Jumlah Total	1297478942,0					275,76

Tabel.5.5.e.

Tk. Penyelesaian 25% Biaya Bahan Baku, 50% Biaya Tenaga Kerja Langsung , 75% Biaya Overhead Pabrik  
Metode FIFO

BDP Awal	365000
Produksi Sekarang	4500000
BDP Akhir	343000

Elemen	Jumlah	Produksi Ekuivalen			Jumlah PE	Biaya Per Unit
		BDP Awal	Produksi Sekarang	BDP Akhir		
Biaya Bahan Baku	812339852,5	273750	4500000	85750	4859500	167,17
Biaya Tenaga Kerja Langsung	198806418	182500	4500000	171500	4854000	40,96
Biaya Overhead Pabrik	286332671,5	91250	4500000	257250	4848500	59,06
Jumlah Total	1297478942,0					267,18

Tabel.5.5.f.

Tk. Penyelesaian 25% Biaya Bahan Baku, 50% Biaya Tenaga Kerja Langsung , 75% Biaya Overhead Pabrik  
Metode Average

BDP Awal	365000
Produksi Sekarang	4500000
BDP Akhir	343000

Elemen	Jumlah	Produksi Ekuivalen			Jumlah PE	Biaya Per Unit
		BDP Awal	Produksi Sekarang	BDP Akhir		
Biaya Bahan Baku	812339852,5	0	4500000	85750	4585750	177,14
Biaya Tenaga Kerja Langsung	198806418	0	4500000	171500	4671500	42,56
Biaya Overhead Pabrik	286332671,5	0	4500000	257250	4757250	60,19
Jumlah Total	1297478942,0					279,89



Tabel 5.6.a.

LAPORAN LABA RUGI  
PERUSAHAAN GM  
PERIODE YANG BERAKHIR 31 DESEMBER 2004

KETERANGAN	KOMERSIAL (Rp)	BEDA TETAP (Rp)	BEDA WAKTU (Rp)	FISKAL (Rp)
Penjualan	3.043.293.850			3.043.293.850
HPP	2.449.732.648			2.449.732.648
Laba Kotor	593.561.202			593.561.202
Biaya Administrasi dan Umum				
Biaya Gaji	116.672.000			116.672.000
Biaya Asuransi	19.607.312			19.607.312
Biaya Telepon	13.286.270			13.286.270
Biaya Listrik	20.361.300			20.361.300
Biaya Pemeliharaan	68.536.425			68.536.425
Biaya Bahan Bakar	11.192.613			11.192.613
Biaya Kesejahteraan	71.955.431			71.955.431
Biaya Peralatan Kantor	15.503.655			15.503.655
Biaya Penyusutan	29.776.605			29.776.605
Biaya Promosi	13.250.000			13.250.000
Biaya Kirim	64.061.300			64.061.300
Biaya Lain-lain	51.359.928			51.359.928
Jumlah Biaya	495.562.839			495.562.839
Laba Bersih Sebelum Pajak	97.998.363			97.998.363

Jumlah Biaya Penyusutan Terlampir

Tabel.5.6.b.

LAPORAN LABA RUGI  
PERUSAHAAN PM  
PERIODE YANG BERAKHIR 31 DESEMBER 2004

KETERANGAN	KOMERSIAL (Rp)	BEDA TETAP (Rp)	BEDA WAKTU (Rp)	FISKAL (Rp)
Penjualan	1.862.312.727			1.862.312.727
HPP	1.655.610.386			1.655.610.386
Laba Kotor	206.702.341			206.702.341
Biaya Administrasi dan Umum				
Biaya Alat Kantor dan Materai	3.425.250			3.425.250
Biaya Listrik dan Air	14.518.079			14.518.079
Biaya Telepon	12.717.984			12.717.984
Biaya Gaji	11.060.000			11.060.000
Biaya Depresiasi	285.867.289			285.867.289
Biaya Iklan dan Promosi	3.649.050			3.649.050
Biaya Bahan Bakar	6.249.500			6.249.500
Biaya perawatan kendaraan	4.630.940			4.630.940
Biaya Lain-lain	3.982.083			3.982.083
Jumlah Biaya	346.100.175			346.100.175
Laba Bersih	(139.397.834)			(139.397.834)

Jumlah Biaya Depresiasi Terlampir

Lamp. Tabel 5.7.a.

Rangkuman Perencanaan Pajak Penilaian Persediaan PT. PM.  
(Dengan asumsi tidak ada kenaikan harga)

Jenis Barang	Metode FIFO (Rp)	Metode Average (Rp)
Lzr	45.121.040	45.121.040
Alvn	55.887.590	55.887.590
Emprz	77.277.300	77.277.300
N. Fancy	49.492.100	49.492.100
Aquila	37.847.340	37.847.340
Elstn	38.591.580	38.591.580
Fdr-SW	65.499.000	65.499.000
Mjst	65.110.880	65.110.880
Fdr-AW	62.652.150	62.652.150
N.Alvn	97.190.700	97.190.700
Fancy	43.038.450	43.038.450
Jumlah	637.708.130	637.708.130

Lamp. Tabel 5.7.b.

Rangkuman Perencanaan Pajak Penilaian Persediaan PT. PM.  
(Dengan asumsi terdapat kenaikan harga)

Jenis Barang	Metode FIFO (Rp)	Metode Average (Rp)
Lzr	46.001.623	45.587.848
Alvn	56.371.271	55.887.590
Emprz	80.644.061	80.603.860
N. Fancy	51.455.654	50.974.770
Aquila	44.155.230	44.155.230
Elstn	38.978.460	38.784.839
Fdr-SW	69.279.640	67.392.636
Mjst	65.110.880	65.110.880
Fdr-AW	66.222.806	66.054.913
N.Alvn	100.862.213	99.391.071
Fancy	43.469.910	43.383.474
Jumlah	662.551.748	657.327.111

## Lampiran Tabel 6.1.a

## Tabel Tingkat Suku Bunga Bank (Dalam %)

Per 10 September 2005

Nama Bank	1 Bulan	3 Bulan	6 Bulan	12 Bulan
Bank Central Asia	6,25	6,25	6,25	6,25
Bank Danamon	6,00	6,00	6,40	6,40
Bank BNI	6,25	6,50	6,75	6,75
Bank BRI	6,50	6,50	6,50	6,50
Bank NISP	6,50	6,50	6,50	6,50
Bank Lippo	6,00	6,00	6,00	6,00
Bank Mandiri	6,50	6,50	6,50	6,50
Bank BTN	7,00	7,00	7,00	7,00
Bank Niaga	6,50	6,75	6,75	6,50
Citibank	3,75	4,00	4,00	4,00
Bank Panin	5,00	5,00	5,00	5,00
Bank Buana Indonesia	6,50	6,75	6,75	6,50
Bank DKI	7,50	7,50	6,75	6,75
Bank Jabar	7,50	7,50	7,75	7,75
Permata Bank	6,50	6,50	7,00	7,00
Bank Bukopin	7,00	7,00	8,00	8,00
Bank Internasional Indonesia	6,25	6,75	7,25	7,25
Bank Chinatrust Indonesia	6,50	7,00	7,00	7,00
Jumlah	114,00	116,00	118,15	117,65
Rata-rata	6,71	6,82	6,95	6,92
Total Rata-rata	6,85			

LAMPIRAN  
PENJUALAN  
PERUSAHAAN PM  
DAN  
PERUSAHAAN GM

**GRAHA PM**  
**LAPORAN PENJUALAN (DALAM RUPIAH)**  
**JANUARI 2004**

NO	TYPE	DPP	DEBET PPN	KREDIT PPN	PPN DISETOR
1	Fancy	5.582.050	558.205	518.205	40.000
2	Neo Alvina DIY 100	6.217.100	621.710	571.710	50.000
3	Neo Alvina DIY 100	6.217.100	621.710	571.710	50.000
4	Neo Alvina DIY 100	6.217.100	621.710	571.710	50.000
5	Fancy	5.582.050	558.205	518.205	40.000
6	Fancy	5.532.050	558.205	518.205	40.000
7	Fancy	5.582.050	558.205	518.205	40.000
8	Neo Alvina DIY 100	6.217.100	621.710	571.710	50.000
9	Fedora DIY 100-9 Spoke Wheel	6.408.260	640.826	580.826	60.000
10	Fancy	5.582.050	558.205	518.205	40.000
11	Neo Alvina DT	6.217.100	621.710	571.710	50.000
12	Neo Alvina DT	6.217.100	621.710	571.710	50.000
13	Neo Alvina DT	6.217.100	621.710	571.710	50.000
14	Alvina DIY 100	5.555.690	555.569	508.069	47.500
15	Alvina DIY 100	5.555.690	555.569	508.069	47.500
16	Fancy DIY 100-2	5.582.050	558.205	518.205	40.000
17	Neo Alvina DIY 100	6.217.100	621.710	571.710	50.000
18	Aquila DIY 110-18	6.907.890	690.789	630.789	60.000
19	Fancy	5.582.050	558.205	518.205	40.000
20	Fancy	5.582.050	558.205	518.205	40.000
21	Fedora DIY 100-9 Spoke Wheel	6.408.260	640.826	580.826	60.000
22	Lazaro DIY - 110-15	6.726.120	672.612	612.612	60.000
23	Elstan DIY 50 QT-4	6.931.940	693.194	643.194	50.000
24	Elstan DIY 50 QT-4	6.931.940	693.194	643.194	50.000
25	Elstan DIY 50 QT-4	6.931.940	693.194	643.194	50.000
26	Neo Alvina DIY 100	6.217.100	621.710	571.710	50.000
27	Neo Alvina DIY 100	6.217.100	621.710	571.710	50.000
28	Neo Alvina DIY 100	6.217.100	621.710	571.710	50.000
29	Majesty DIY 125-5	9.318.860	931.886	831.886	100.000
30	Fancy	5.582.050	558.205	518.205	40.000
31	Lazaro DIY - 110-15	6.726.120	672.612	612.612	60.000
32	Lazaro DIY - 110-15	6.726.120	672.612	612.612	60.000
33	Lazaro	6.726.120	672.612	612.612	60.000
34	Neo Alvina DIY 100	6.217.100	621.710	571.710	50.000
35	Neo Alvina DIY 100	6.217.100	621.710	571.710	50.000
36	Fancy	5.582.050	558.205	518.205	40.000
37	Fancy	5.582.050	558.205	518.205	40.000
		230.079.800	23.007.980	21.152.980	1.855.000

GRAHA PM  
LAPORAN PENJUALAN (DALAM RUPIAH)  
FEBRUARI 2004

NO	TYPE	DPP	DEBET PPN	KREDIT PPN	PPN DISETOR
1	Fancy	5.582.050	558.205	518.205	40.000
2	Fancy	5.582.050	558.205	518.205	40.000
3	Neo Alvina DIY 100	6.217.100	621.710	571.710	50.000
4	Neo Alvina DIY 100	6.217.100	621.710	571.710	50.000
5	Fancy	5.582.050	558.205	518.205	40.000
6	Fancy	5.582.050	558.205	518.205	40.000
7	Fancy	5.582.050	558.205	518.205	40.000
8	Fancy	5.582.050	558.205	518.205	40.000
9	Fancy	5.582.050	558.205	518.205	40.000
10	Fancy	5.582.050	558.205	518.205	40.000
11	Fancy	5.582.050	558.205	518.205	40.000
12	Fancy	5.582.050	558.205	518.205	40.000
13	Fancy	5.582.050	558.205	518.205	40.000
14	Fancy	5.582.050	558.205	518.205	40.000
15	Fancy	5.582.050	558.205	518.205	40.000
16	Fancy	5.582.050	558.205	518.205	40.000
17	Fancy	5.582.050	558.205	518.205	40.000
18	Neo Alvina DIY 100	6.217.100	621.710	571.710	50.000
19	Alvina DIY 100	5.555.690	555.569	508.069	47.500
20	Alvina DIY 100	5.555.690	555.569	508.069	47.500
21	Lazaro DIY - 110-15	6.726.120	672.612	612.612	60.000
22	Fedora DIY 100-9D Spoke Wheel	6.635.260	663.526	603.526	60.000
23	Fancy	5.582.050	558.205	518.205	40.000
24	Neo Alvina DIY 100	6.217.100	621.710	571.710	50.000
25	Neo Alvina DIY 100	6.217.100	621.710	571.710	50.000
26	Fancy	5.582.050	558.205	518.205	40.000
27	Fancy	5.582.050	558.205	518.205	40.000
28	Fancy	5.582.050	558.205	518.205	40.000
29	Fancy	5.582.050	558.205	518.205	40.000
30	Fancy	5.582.050	558.205	518.205	40.000
31	Neo Alvina DIY 100	6.217.100	621.710	571.710	50.000
32	Neo Alvina DIY 100	6.217.100	621.710	571.710	50.000
33	Neo Alvina DIY 100	6.217.100	621.710	571.710	50.000
34	Elstan DIY 50 QT-4	6.931.940	693.194	643.194	50.000
35	Elstan DIY 50 QT-4	6.931.940	693.194	643.194	50.000
36	Elstan DIY 50 QT-4	6.931.940	693.194	643.194	50.000
37	Fancy	5.582.050	558.205	518.205	40.000
38	Fancy	5.582.050	558.205	518.205	40.000
39	Fancy	5.582.050	558.205	518.205	40.000
40	Fancy	5.582.050	558.205	518.205	40.000
41	Fancy	5.582.050	558.205	518.205	40.000
42	Fancy	5.582.050	558.205	518.205	40.000
	jumlah dipindahkan	245.720.730	24.572.073	22.727.073	2.085.000

GRAHA PM  
LAPORAN PENJUALAN (DALAM RUPIAH)  
FEBRUARI 2004

NO	TYPE	DPP	DEBET PPN	KREDIT PPN	PPN DISETOR
	jumlah pindahan	245.720.730	24.572.073	22.727.073	1.845.000
43	Fancy	5.582.050	558.205	518.205	40.000
44	Fancy	5.582.050	558.205	518.205	40.000
45	Fancy	5.582.050	558.205	518.205	40.000
46	Fancy	5.582.050	558.205	518.205	40.000
47	Fancy	5.582.050	558.205	518.205	40.000
48	Fancy	5.582.050	558.205	518.205	40.000
49	Fancy	5.582.050	558.205	518.205	40.000
50	Fancy	5.582.050	558.205	518.205	40.000
51	Fancy	5.582.050	558.205	518.205	40.000
52	Fancy	5.582.050	558.205	518.205	40.000
53	Fancy	5.582.050	558.205	518.205	40.000
54	Fancy	5.582.050	558.205	518.205	40.000
55	Fancy	5.582.050	558.205	518.205	40.000
56	Fancy	5.582.050	558.205	518.205	40.000
57	Fancy	5.582.050	558.205	518.205	40.000
58	Fancy	5.582.050	558.205	518.205	40.000
59	Fancy	5.582.050	558.205	518.205	40.000
60	Fancy	5.582.050	558.205	518.205	40.000
61	Fancy	5.582.050	558.205	518.205	40.000
62	Fancy	5.582.050	558.205	518.205	40.000
63	Fancy	5.582.050	558.205	518.205	40.000
64	Fancy	5.582.050	558.205	518.205	40.000
65	Fancy	5.582.050	558.205	518.205	40.000
66	Fancy	5.582.050	558.205	518.205	40.000
67	Fancy	5.582.050	558.205	518.205	40.000
68	Fancy	5.582.050	558.205	518.205	40.000
69	Neo Alvina DIY 100	6.217.100	621.710	571.710	50.000
70	Neo Alvina DIY 100	6.217.100	621.710	571.710	50.000
71	Neo Alvina DIY 100	6.217.100	621.710	571.710	50.000
		409.505.330	40.950.533	40.725.954	224.579



**GRAHA PM**  
**LAPORAN PENJUALAN (DALAM RUPIAH)**  
**MARET 2004**

NO	TYPE	DPP	DEBET PPN	KREDIT PPN	PPN DISETOR
1	Alvina DIY 100	5.399.200	539.920	492.420	47.500
2	Neo Alvina DIY 100	5.590.100	559.010	509.010	50.000
3	Neo Alvina DIY 100	5.590.100	559.010	509.010	50.000
4	Fancy	5.182.050	518.205	478.205	40.000
5	Neo Alvina DIY 100	5.590.100	559.010	509.010	50.000
6	Neo Alvina DIY 100	5.590.100	559.010	509.010	50.000
7	Neo Alvina DIY 100	5.590.100	559.010	509.010	50.000
8	Neo Alvina DIY 100	5.590.100	559.010	509.010	50.000
9	Neo Alvina DIY 100	5.590.100	559.010	509.010	50.000
10	Neo Alvina DIY 100	5.590.100	559.010	509.010	50.000
11	Neo Alvina DIY 100	5.590.100	559.010	509.010	50.000
12	Neo Alvina DIY 100	5.590.100	559.010	509.010	50.000
13	Neo Alvina DIY 100	5.590.100	559.010	509.010	50.000
14	Neo Alvina DIY 100	5.590.100	559.010	509.010	50.000
15	Neo Alvina DIY 100	5.590.100	559.010	509.010	50.000
16	Lazaro DIY 110-15	6.240.130	624.013	564.013	60.000
17	Lazaro DIY 110-15	6.240.130	624.013	564.013	60.000
18	Lazaro DIY 110-15	6.240.130	624.013	564.013	60.000
19	Lazaro DIY 110-15	6.240.130	624.013	564.013	60.000
20	Lazaro DIY 110-15	6.240.130	624.013	564.013	60.000
21	Fancy	5.182.050	518.205	478.205	40.000
22	Neo Alvina DIY 100	5.590.100	559.010	509.010	50.000
23	Neo Alvina DIY 100	5.590.100	559.010	509.010	50.000
24	Neo Alvina DIY 100	5.590.100	559.010	509.010	50.000
25	Neo Alvina DIY 100	5.590.100	559.010	509.010	50.000
26	Neo Alvina DIY 100	5.590.100	559.010	509.010	50.000
27	Neo Alvina DIY 100	5.590.100	559.010	509.010	50.000
28	Neo Alvina DIY 100	5.590.100	559.010	509.010	50.000
	<b>JUMLAH</b>	<b>158.765.950</b>	<b>15.876.595</b>	<b>14.449.095</b>	<b>1.427.500</b>

GRAHA PM  
LAPORAN PENJUALAN (DALAM RUPIAH)  
APRIL 2004

NO	TYPE	DPP	DEBET PPN	KREDIT PPN	PPN DISETOR
1	Fedora DIY 100-9 Spoke Wheel	5.926.250	592.625	532.625	60.000
2	Neo Alvina DIY 100	5.590.100	559.010	509.010	50.000
3	Neo Alvina DIY 100	5.590.100	559.010	509.010	50.000
4	Neo Alvina DIY 100	5.590.100	559.010	509.010	50.000
5	Lazaro DIY 110-15	6.240.130	624.013	564.013	60.000
6	Lazaro DIY 110-15	6.240.130	624.013	564.013	60.000
7	Empress DIY	8.727.730	872.773	772.773	100.000
8	Empress DIY	8.727.730	872.773	772.773	100.000
9	Neo Alvina DIY 100	5.590.100	559.010	509.010	50.000
10	Neo Alvina DIY 100	5.590.100	559.010	509.010	50.000
11	Neo Alvina DIY 100	5.590.100	559.010	509.010	50.000
12	Neo Alvina DIY 100	5.590.100	559.010	509.010	50.000
13	Neo Alvina DIY 100	5.590.100	559.010	509.010	50.000
14	Neo Alvina DIY 100	5.590.100	559.010	509.010	50.000
15	Neo Alvina DIY 100	5.590.100	559.010	509.010	50.000
16	Neo Alvina DIY 100	5.590.100	559.010	509.010	50.000
	<b>JUMLAH</b>	<b>97.353.070</b>	<b>9.735.307</b>	<b>8.805.307</b>	<b>930.000</b>

**GRAHA PM**  
**LAPORAN PENJUALAN (DALAM RUPIAH)**  
**MEI 2004**

NO	TYPE	DPP	DEBET PPN	KREDIT PPN	PPN DISETOR
1	Neo Fancy	5.349.210	534.921	494.921	40.000
2	Neo Fancy	5.349.210	534.921	494.921	40.000
3	Neo Fancy	5.349.210	534.921	494.921	40.000
4	Neo Fancy	5.349.210	534.921	494.921	40.000
5	Neo Fancy	5.349.210	534.921	494.921	40.000
6	Neo Fancy	5.349.210	534.921	494.921	40.000
7	Neo Alvina DIY 100	5.590.100	559.010	509.010	50.000
8	Neo Alvina DIY 100	5.590.100	559.010	509.010	50.000
9	Neo Alvina DIY 100	5.590.100	559.010	509.010	50.000
10	Neo Alvina DIY 100	5.590.100	559.010	509.010	50.000
11	Lazaro DIY 110-15	6.240.130	624.013	564.013	60.000
12	Lazaro DIY 110-15	6.240.130	624.013	564.013	60.000
13	Lazaro DIY 110-15	6.240.130	624.013	564.013	60.000
14	Lazaro DIY 110-15	6.240.130	624.013	564.013	60.000
15	Lazaro DIY 110-15	6.240.130	624.013	564.013	60.000
16	Neo Fancy	5.349.210	534.921	494.921	40.000
17	Neo Fancy	5.349.210	534.921	494.921	40.000
18	Neo Fancy	5.349.210	534.921	494.921	40.000
19	Neo Fancy	5.349.210	534.921	494.921	40.000
20	Neo Fancy	5.349.210	534.921	494.921	40.000
21	Neo Fancy	5.349.210	534.921	494.921	40.000
22	Neo Fancy	5.349.210	534.921	494.921	40.000
23	Neo Fancy	5.349.210	534.921	494.921	40.000
24	Neo Fancy	5.349.210	534.921	494.921	40.000
25	Neo Alvina DIY 100	5.590.100	559.010	509.010	50.000
26	Fedora DIY 100-9D Spoke Wheel	6.058.250	605.825	545.825	60.000
	<b>JUMLAH</b>	<b>145.447.550</b>	<b>14.544.755</b>	<b>13.334.755</b>	<b>1.210.000</b>

**GRAHA PM**  
**LAPORAN PENJUALAN (DALAM RUPIAH)**  
**JUNI 2004**

NO	TYPE	DPP	DEBET PPN	KREDIT PPN	PPN DISETOR
1	Neo Fancy	5.349.210	534.921	494.921	40.000
2	Neo Fancy	5.349.210	534.921	494.921	40.000
3	Neo Fancy	5.349.210	534.921	494.921	40.000
4	Neo Fancy	5.349.210	534.921	494.921	40.000
5	Fedora DIY 100-9D Spoke Wheel	6.058.250	605.825	545.825	60.000
6	Fedora DIY 100-9D Spoke Wheel	6.058.250	605.825	545.825	60.000
7	Neo Fancy	5.349.210	534.921	494.921	40.000
8	Neo Fancy	5.349.210	534.921	494.921	40.000
9	Neo Fancy	5.349.210	534.921	494.921	40.000
10	Neo Fancy	5.349.210	534.921	494.921	40.000
11	Neo Fancy	5.349.210	534.921	494.921	40.000
12	Neo Fancy	5.349.210	534.921	494.921	40.000
13	Neo Fancy	5.349.210	534.921	494.921	40.000
14	Neo Fancy	5.349.210	534.921	494.921	40.000
15	Neo Fancy	5.349.210	534.921	494.921	40.000
16	Neo Alvina DIY 100	5.590.100	559.010	509.010	50.000
17	Fedora DIY 100-9D Spoke Wheel	6.058.250	605.825	545.825	60.000
	<b>JUMLAH</b>	<b>93.304.580</b>	<b>9.330.458</b>	<b>8.580.458</b>	<b>750.000</b>

**GRAHA PM**  
**LAPORAN PENJUALAN (DALAM RUPIAH)**  
**JULI 2004**

NO	TYPE	DPP	DEBET PPN	KREDIT PPN	PPN DISETOR
1	Neo Fancy	5.349.210	534.921	494.921	40.000
2	Neo Fancy	5.349.210	534.921	494.921	40.000
3	Neo Fancy	5.349.210	534.921	494.921	40.000
4	Neo Fancy	5.349.210	534.921	494.921	40.000
5	Neo Fancy	5.349.210	534.921	494.921	40.000
6	Neo Fancy	5.349.210	534.921	494.921	40.000
7	Neo Fancy	5.349.210	534.921	494.921	40.000
8	Neo Alvina DIY 100	5.590.100	559.010	509.010	50.000
9	Neo Alvina DIY 100	5.590.100	559.010	509.010	50.000
10	Fedora DIY 100-9D Spoke Wheel	6.058.250	605.825	545.825	60.000
11	Lazaro DIY 110-15	6.240.130	624.013	564.013	60.000
12	Neo Alvina DIY 100	5.590.100	559.010	509.010	50.000
13	Neo Alvina DIY 100	5.590.100	559.010	509.010	50.000
14	Neo Fancy	5.349.210	534.921	494.921	40.000
15	Neo Fancy	5.349.210	534.921	494.921	40.000
16	Neo Fancy	5.349.210	534.921	494.921	40.000
17	Neo Fancy	5.349.210	534.921	494.921	40.000
18	Neo Fancy	5.349.210	534.921	494.921	40.000
19	Neo Fancy	5.349.210	534.921	494.921	40.000
20	Neo Fancy	5.349.210	534.921	494.921	40.000
21	Lazaro DIY 110-15	6.240.130	624.013	564.013	60.000
22	Lazaro DIY 110-15	6.240.130	624.013	564.013	60.000
23	Lazaro DIY 110-15	6.240.130	624.013	564.013	60.000
24	Lazaro DIY 110-15	6.240.130	624.013	564.013	60.000
25	Lazaro DIY 110-15	6.240.130	624.013	564.013	60.000
26	Fedora DIY 100-9D Spoke Wheel	6.058.250	605.825	545.825	60.000
	<b>JUMLAH</b>	<b>146.806.620</b>	<b>14.680.662</b>	<b>13.440.662</b>	<b>1.240.000</b>

GRAHA PM  
LAPORAN PENJUALAN (DALAM RUPIAH)  
AGUSTUS 2004

NO	TYPE	DPP	DEBET PPN	KREDIT PPN	PPN DISETOR
1	Neo Alvina DIY 100	5.590.100	559.010	509.010	50.000
2	Neo Fancy	5.349.210	534.921	494.921	40.000
3	Neo Fancy	5.349.210	534.921	494.921	40.000
4	Fedora DIY 100-9D Spoke Wheel	6.058.250	605.825	545.825	60.000
5	Fedora DIY 100-9D Spoke Wheel	6.058.250	605.825	545.825	60.000
6	Fedora DIY 100-9D Spoke Wheel	6.058.250	605.825	545.825	60.000
7	Fedora DIY 100-9D Spoke Wheel	6.058.250	605.825	545.825	60.000
8	Fedora DIY 100-9D Spoke Wheel	6.058.250	605.825	545.825	60.000
9	Fedora DIY 100-9D Spoke Wheel	6.058.250	605.825	545.825	60.000
10	Fedora DIY 100-9D Spoke Wheel	6.058.250	605.825	545.825	60.000
11	Neo Fancy	5.349.210	534.921	494.921	40.000
12	Neo Fancy	5.349.210	534.921	494.921	40.000
13	Neo Fancy	5.349.210	534.921	494.921	40.000
14	Neo Alvina DIY 100	5.590.100	559.010	509.010	50.000
15	Neo Alvina DIY 100	5.590.100	559.010	509.010	50.000
16	Neo Alvina DIY 100	5.590.100	559.010	509.010	50.000
17	Fedora DIY 100-9D Spoke Wheel	6.058.250	605.825	545.825	60.000
18	Fedora DIY 100-9D Spoke Wheel	6.058.250	605.825	545.825	60.000
19	Fedora DIY 100-9D Spoke Wheel	6.058.250	605.825	545.825	60.000
20	Fedora DIY 100-9D Spoke Wheel	6.058.250	605.825	545.825	60.000
21	Fedora DIY 100-9D Spoke Wheel	6.058.250	605.825	545.825	60.000
22	Lazaro DIY 110-15	6.240.130	624.013	564.013	60.000
23	Lazaro DIY 110-15	6.240.130	624.013	564.013	60.000
	<b>JUMLAH</b>	<b>134.285.710</b>	<b>13.428.571</b>	<b>12.188.571</b>	<b>1.240.000</b>

GRAHA PM  
LAPORAN PENJUALAN (DALAM RUPIAH)  
SEPTEMBER 2004

NO	TYPE	DPP	DEBET PPN	KREDIT PPN	PPN DISETOR
1	Neo Fancy	5.349.210	534.921	494.921	40.000
2	Neo Alvina DIY 100	5.590.100	559.010	509.010	50.000
3	Neo Alvina DIY 100	5.590.100	559.010	509.010	50.000
4	Fedora DIY 100-9D Spoke Wheel	6.058.250	605.825	545.825	60.000
6	Fedora DIY 100-9D Spoke Wheel	6.058.250	605.825	545.825	60.000
7	Neo Alvina DIY 100	5.590.100	559.010	509.010	50.000
8	Neo Alvina DIY 100	5.590.100	559.010	509.010	50.000
9	Fedora DIY 100-9D Spoke Wheel	6.058.250	605.825	545.825	60.000
10	Fedora DIY 100-9D Spoke Wheel	6.058.250	605.825	545.825	60.000
11	Fedora DIY 100-9D Spoke Wheel	6.058.250	605.825	545.825	60.000
12	Fedora DIY 100-9D Spoke Wheel	6.058.250	605.825	545.825	60.000
13	Neo Alvina DIY 100	5.590.100	559.010	509.010	50.000
14	Neo Alvina DIY 100	5.590.100	559.010	509.010	50.000
15	Neo Alvina DIY 100	5.590.100	559.010	509.010	50.000
16	Neo Alvina DIY 100	5.590.100	559.010	509.010	50.000
17	Neo Fancy	5.349.210	534.921	494.921	40.000
18	Fedora DIY 100-9D Spoke Wheel	6.058.250	605.825	545.825	60.000
19	Fedora DIY 100-9D Spoke Wheel	6.058.250	605.825	545.825	60.000
20	Fedora DIY 100-9D Spoke Wheel	6.058.250	605.825	545.825	60.000
21	Fedora DIY 100-9D Spoke Wheel	6.058.250	605.825	545.825	60.000
22	Fedora DIY 100-9D Spoke Wheel	6.058.250	605.825	545.825	60.000
23	Fedora DIY 100-9D Spoke Wheel	6.058.250	605.825	545.825	60.000
	JUMLAH	128.118.220	12.811.822	11.611.822	1.200.000

GRAHA PM  
LAPORAN PENJUALAN (DALAM RUPIAH)  
OKTOBER 2004

NO	TYPE	DPP	DEBET PPN	KREDIT PPN	PPN DISETOR
1	Neo Fancy	5.349.210	534.921	494.921	40.000
2	Neo Alvina DIY 100	5.590.100	559.010	509.010	50.000
3	Neo Alvina DIY 100	5.590.100	559.010	509.010	50.000
4	Neo Alvina DIY 100	5.590.100	559.010	509.010	50.000
5	Neo Alvina DIY 100	5.590.100	559.010	509.010	50.000
6	Neo Alvina DIY 100	5.590.100	559.010	509.010	50.000
7	Neo Alvina DIY 100	5.590.100	559.010	509.010	50.000
8	Fedora DIY 100-9D Spoke Wheel	6.058.250	605.825	545.825	60.000
9	Fedora DIY 100-9D Spoke Wheel	6.058.250	605.825	545.825	60.000
10	Fedora DIY 100-9D Spoke Wheel	6.058.250	605.825	545.825	60.000
11	Neo Alvina DIY 100	5.590.100	559.010	509.010	50.000
12	Neo Alvina DIY 100	5.590.100	559.010	509.010	50.000
13	Neo Alvina DIY 100	5.590.100	559.010	509.010	50.000
14	Neo Fancy	5.349.210	534.921	494.921	40.000
15	Fedora DIY 100-9D Spoke Wheel	6.058.250	605.825	545.825	60.000
16	Fedora DIY 100-9D Spoke Wheel	6.058.250	605.825	545.825	60.000
17	Fedora DIY 100-9D Spoke Wheel	6.058.250	605.825	545.825	60.000
18	Lazaro DIY 110-15	6.240.130	624.013	564.013	60.000
19	Neo Alvina DIY 100	5.590.100	559.010	509.010	50.000
20	Neo Alvina DIY 100	5.590.100	559.010	509.010	50.000
21	Fedora DIY 100-9D Spoke Wheel	6.058.250	605.825	545.825	60.000
22	Fedora DIY 100-9D Spoke Wheel	6.058.250	605.825	545.825	60.000
	<b>JUMLAH</b>	<b>126.895.650</b>	<b>12.689.565</b>	<b>11.519.565</b>	<b>1.170.000</b>



GRAHA PM  
LAPORAN PENJUALAN (DALAM RUPIAH)  
NOVEMBER 2004

NO	TYPE	DPP	DEBET PPN	KREDIT PPN	PPN DISETOR
1	Fedora DIY 100-9D Spoke Wheel	6.058.250	605.825	545.825	60.000
2	Fedora DIY 100-9D Spoke Wheel	6.058.250	605.825	545.825	60.000
3	Fedora DIY 100-9D Spoke Wheel	6.058.250	605.825	545.825	60.000
4	Fedora DIY 100-9D Spoke Wheel	6.058.250	605.825	545.825	60.000
5	Fedora DIY 100-9D Spoke Wheel	6.058.250	605.825	545.825	60.000
6	Fedora DIY 100-9D Spoke Wheel	6.058.250	605.825	545.825	60.000
7	Fedora DIY 100-9D Spoke Wheel	6.058.250	605.825	545.825	60.000
8	Neo Alvina DIY 100	5.590.100	559.010	509.010	50.000
9	Neo Alvina DIY 100	5.590.100	559.010	509.010	50.000
10	Neo Alvina DIY 100	5.590.100	559.010	509.010	50.000
	JUMLAH	59.178.050	5.917.805	5.347.805	570.000

GRAHA PM  
LAPORAN PENJUALAN (DALAM RUPIAH)  
Des-04

NO	TYPE	DPP	DEBET PPN	KREDIT PPN	PPN DISETOR
1	Fedora DIY 100-9D Spoke Wheel	6659117	665912	605912	60000
2	Fedora DIY 100-9 Alloy Wheel	6295654	629565	569565	60000
3	Fedora DIY 100-9 Alloy Wheel	6295654	629565	569565	60000
4	Fedora DIY 100-9 Alloy Wheel	6295654	629565	569565	60000
5	Fedora DIY 100-9 Alloy Wheel	6295654	629565	569565	60000
6	Fedora DIY 100-9 Alloy Wheel	6295654	629565	569565	60000
7	Fedora DIY 100-9 Alloy Wheel	6295654	629565	569565	60000
8	Fedora DIY 100-9 Alloy Wheel	6295654	629565	569565	60000
9	Fedora DIY 100-9 Alloy Wheel	6295654	629565	569565	60000
10	Fedora DIY 100-9 Spoke Wheel	6295654	629565	569565	60000
11	Fedora DIY 100-9 Spoke Wheel	6295654	629565	569565	60000
12	Fedora DIY 100-9 Spoke Wheel	6295654	629565	569565	60000
13	Fedora DIY 100-9 Spoke Wheel	6295654	629565	569565	60000
14	Fedora DIY 100-9 Spoke Wheel	6295654	629565	569565	60000
15	Fedora DIY 100-9 Spoke Wheel	6295654	629565	569565	60000
16	Fedora DIY 100-9 Spoke Wheel	6295654	629565	569565	60000
17	Fedora DIY 100-9 Spoke Wheel	6295654	629565	569565	60000
18	Fedora DIY 100-9 Spoke Wheel	6295654	629565	569565	60000
19	Fedora DIY 100-9 Spoke Wheel	6295654	629565	569565	60000
20	Fedora DIY 100-9 Spoke Wheel	6295654	629565	569565	60000
21	Fedora DIY 100-9 Spoke Wheel	6295654	629565	569565	60000
<b>JUMLAH</b>		<b>132572197</b>	<b>13257220</b>	<b>11997212</b>	<b>1260008</b>

INDUSTRI GM  
BUKU PENJUALAN / PENGELUARAN  
MASA PAJAK : JANUARI 2004

NO	TANGGAL FAKTUR PAJAK	NOMOR FAKTUR PAJAK	NPWP PEMBELI / PENERIMA JASA	NAMA BARANG / JASA	KUANTUM	DPP	PPN	
							PKP (Rp.)	NON PKP (Rp.)
1	02/01/04	0400001	Bp. Indra	Genteng, Wuwung	750,112	1.056.700	0	105.670
2	02/01/04	0400002	Bp. Joni Irawadi	Con Block	2250	938.860	0	93.886
3	02/01/04	0400003	Bp. Suroto	Genteng, Wuwung	900,33	1.247.810	0	124.781
4	02/01/04	0400004	Ibu Margo Perwito	Genteng, Wuwung	1100,126	2.782.500	0	278.250
5	03/01/04	0400005	Bp. Rusti	Genteng, Wuwung	1250,50,100	1.644.170	0	164.417
6	03/01/04	0400006	UD Karya Abadi	Con Block	1250	967.050	0	96.705
7	03/01/04	0400007	Bp. Jumiran	Con Block	250	198.640	0	19.864
8	03/01/04	0400008	Bp. Setiyana	Genteng, Wuwung	810,15	1.065.030	0	106.503
9	03/01/04	0400009	Bp. Suwardiyono	Genteng, Wuwung	200,12	527.270	0	52.727
10	03/01/04	0400010	Bp. Tohar	Genteng, Wuwung	1000,50	1.200.820	0	120.082
11	03/01/04	0400011	Bp. Sutrisno	Genteng, Wuwung	1000,100	1.440.910	0	144.091
12	03/01/04	0400012	Bp. Nugroho	Genteng, Wuwung	765,27	1.108.820	0	110.882
13	05/01/04	0400013	Bp. Sutrisno	Genteng	996	1.312.910	0	131.291
14	05/01/04	0400014	Bp. Hajjono	Genteng, Wuwung	700,36	948.070	0	94.807
15	05/01/04	0000502		Con Block	54950,1080,400	31.437.250	3.143.725	0
16	05/01/04	0000503		Con Block	28000,20440	39.499.670	3.949.967	0
17	05/01/04	0400015	Bp. Ismantono	Genteng	350	843.220	0	84.322
18	05/01/04	0400016	Komunitas Susteran	Genteng, Wuwung	450,10	1.077.340	0	107.734
19	05/01/04	0400017	Bp. Bambang Budi	Genteng, Wuwung	1000,100	1.533.820	0	153.382
20	05/01/04	0400018	Bp. Murdartono	Con Block	1400	991.450	0	99.145
21	05/01/04	0400019	Bp. Mustafa	Genteng, Wuwung	500,45	740.380	0	74.038
22	06/01/04	0400020	Bp. Sudihyo	Con Block	2500	1.101.140	0	110.114
23	06/01/04	0400021	Bp. Tohar	Genteng, Wuwung	1200,40	1.418.110	0	141.811
24	06/01/04	0400022	Bp. Jumiran	Con Block	700	495.730	0	49.573
25	06/01/04	0400023	Bp. Juwariyanto	Genteng	550	731.250	0	73.125
26	06/01/04	0400024	Cita Karya	Genteng, Wuwung	1400,100	1.656.930	0	165.693
27	06/01/04	0400025	Ibu Hastanti	Genteng, Wuwung	550,37	1.460.000	0	146.000
28	06/01/04	0400026	Bp. Gimran	Genteng, Wuwung	1000,30	1.336.270	0	133.627
29	06/01/04	0400027	Bp. Rusti	Genteng	1300	1.602.250	0	160.225
30	06/01/04	0400028	Bp. Agung Haryono	Genteng, Wuwung	900,100	1.108.070	0	110.807
31	07/01/04	0400029	Masjid Baitul Salam	Genteng	725	963.920	0	96.392
32	07/01/04	0400030	Bp. Bakri	Genteng, Wuwung	1100,200	1.709.590	0	170.959
33	07/01/04	0400031	Bp. Garuda	Genteng, Wuwung	1000,30	1.343.210	0	134.321
34	07/01/04	0400032	Ibu Budi	Con Block	700	308.320	0	30.832
35	07/01/04	0400033	Ibu Suprapti	Genteng, Wuwung	600,50	1.576.400	0	157.640
36	08/01/04	0400034	Bp. Tunggul	Con Block	1400	965.360	0	96.536
37	08/01/04	0400035	Ibu Budi	Con Block	900	396.410	0	39.641
38	08/01/04	0400036	Bp. Amin Bakarman	Genteng	350	432.410	0	43.241
39	08/01/04	0400037	Bp. Bakri	Genteng	900	1.196.590	0	119.659
40	08/01/04	0400038	Bp. Handoko	Genteng, Wuwung	625,90	1.713.880	0	171.388
41	08/01/04	0400039	Bp. Darmawan	Genteng	500	548.860	0	54.886
42	08/01/04	0400040	Bp. Ismanto	Genteng	1360	1.491.050	0	149.105
43	09/01/04	0400041	Bp. Tohar	Genteng, Wuwung	1200,40	1.418.110	0	141.811
44	09/01/04	0400042	Bp. Tunggul	Con Block	420	289.610	0	28.961
45	09/01/04	0400043	Bp. Joni Irawadi	Con Block	2250	938.860	0	93.886
46	09/01/04	0400044	Bp. Setiyono	Con Block	1600,750	940.910	0	94.091
47	09/01/04	0400045	Bp. Purwanto	Genteng, Wuwung	1000,40	1.178.510	0	117.851
JUMLAH DIPINDAHKAN						120.884.440	7.093.692	4.994.752

INDUSTRI GM  
BUKU PENJUALAN / PENGELUARAN  
MASA PAJAK : JANUARI 2004

NO	TANGGAL FAKTUR PAJAK	NOMOR FAKTUR PAJAK	NPWP PEMBELI / PENERIMA JASA	NAMA BARANG / JASA	KUANTUM	DPP	PPN	
							PKP (Rp.)	NON PKP (Rp.)
			JUMLAH PINDAHAN			120.884.440	7.093.692	4.994.752
48	09/01/04	0400046	Ibu Margo Perwito	Genteng	200	455.800	0	45.580
49	09/01/04	0400047	Bp.Edy	Genteng	200	435.110	0	43.511
50	09/01/04	0400048	Masjid Assolikhin	Con Block	1581,790	917.910	0	91.791
51	09/01/04	0400049	Bp.Sianto	Genteng	1300	1.574.180	0	157.418
52	10/01/04	0400050	Bp.Fahrul	Genteng,Wuwung	1274,30	1.516.510	0	151.651
53	10/01/04	0400051	Bp.Setiyono	Con Block	1600,750	940.910	0	94.091
54	10/01/04	0400052	Bp.Joni Irawadi	Con Block	2250	938.860	0	93.886
55	10/01/04	0400053	Bp.Tohar	Genteng,Wuwung	2500,50	1.786.160	0	178.616
56	10/01/04	0400054	Bp.Bambang Priyos	Genteng	125	181.250	0	18.125
57	12/01/04	0400055	Bp.Susilo	Genteng	50	70.170	0	7.017
58	12/01/04	0400056	Bp.Dolf	Con Block	160	881.270	0	88.127
59	12/01/04	0400057	Bp.Joko Suyono	Con Block	680,760	796.960	0	79.696
60	12/01/04	0400058	Bp.Siswadi	Con Block	625	1.025.570	0	102.557
61	12/01/04	0400059	Sumber Pereng	Wuwung	90	108.980	0	10.898
62	12/01/04	0400060	Bp.Yusuf	Genteng	500	548.180	0	54.818
63	13/01/04	0400061	Bp.Siswadi	Con Block	140	229.730	0	22.973
64	13/01/04	0400062	Bp.Indartono	Con Block	700	495.730	0	49.573
65	13/01/04	0400063	Bp.Ardian	Genteng	1200	1.564.090	0	156.409
66	13/01/04	0400064	Masjid Nurul R.	Genteng,Wuwung	600,100	1.614.270	0	161.427
67	14/01/04	0400065	Ibu Agra	Con Block	85,95	102.240	0	10.224
68	14/01/04	0400066	Bp.Sianto	Genteng	900	1.089.820	0	108.982
69	14/01/04	0400067	Bp.Sulistiyanto	Genteng	500	1.172.050	0	117.205
70	15/01/04	0400068	Bp.Ardian	Genteng,Wuwung	500,120	804.080	0	80.408
71	15/01/04	0400069	Bp.Paryono	Genteng	470	579.490	0	57.949
72	15/01/04	0400070	Bp.Chandra	Con Block	850,950	996.200	0	99.620
73	15/01/04	0400071	Bp.Dalijan	Genteng,Wuwung	130,25	203.820	0	20.382
74	15/01/04	0400072	Bp.Abu Tauhid	Genteng	250	344.380	0	34.438
75	16/01/04	0400073	Bp.Yuli Santoso	Genteng,Wuwung	75,20	126.480	0	12.648
76	16/01/04	0400074	Bp.Indra	Con Block	2250	964.940	0	96.494
77	16/01/04	0400075	Bp.Lukas	Genteng	275	380.000	0	38.000
78	16/01/04	0400076	Bp.Sugiyono	Genteng,Wuwung	330,44	474.400	0	47.440
79	16/01/04	0400077	Bp.Maryono	Genteng	436	656.970	0	65.697
80	17/01/04	0400078	Bp.Rusti	Genteng	250	310.910	0	31.091
81	17/01/04	0400079	Bp.Joko Sutan Aji	Genteng,Wuwung	700,40	1.034.550	0	103.455
82	17/01/04	0400080	Bp.Pairin	Genteng	500	670.630	0	67.063
83	17/01/04	0400081	Bp.Tohar	Genteng,Wuwung	1000,100	1.346.860	0	134.686
84	19/01/04	0400082	Masjid Assolikhin	Con Block	1600,750	967.050	0	96.705
85	19/01/04	0400083	Ibu Suparni	Genteng	500	720.170	0	72.017
86	19/01/04	0400084	Bp.Sugeng	Genteng	350	406.160	0	40.616
87	19/01/04	0400085	Bp.Bambang Gunawan	Genteng,Wuwung	1200,51	1.496.690	0	149.669
88	20/01/04	0400086	Bp.Susantyo	Genteng,Wuwung	310,45	850.920	0	85.092
89	20/01/04	0400087	Bp.Hendarum	Genteng	300	722.760	0	72.276
90	20/01/04	0400088	Bp.Wajiyanto	Genteng	550	751.560	0	75.156
91	20/01/04	0400089	Bp.Sudarto	Genteng	250	350.850	0	35.085
92	20/01/04	0400090	Ibu Siska	Con Block	1110	958.640	0	95.864
93	20/01/04	0400091	Bp.Senen Haryanto	Con Block	1700	983.680	0	98.368
94	21/01/04	0400092	Ibu Siska	Con Block	1000	863.640	0	86.364
			JUMLAH DIPINDAHKAN			157.296.020	7.093.692	8.635.910

INDUSTRI GM  
 BUKU PENJUALAN / PENGELUARAN  
 MASA PAJAK : JANUARI 2004

NO	TANGGAL FAKTUR PAJAK	NOMOR FAKTUR PAJAK	NPWP PEMBELI / PENERIMA JASA	NAMA BARANG / JASA	KUANTUM	DPP	PPN	
							PKP (Rp.)	NON PKP (Rp.)
95	21/01/04	0400093	JUMLAH PINDAHAN Bp.Gunung H.	Genteng	200	157.296.020	7.093.692	8.635.910
96	21/01/04	0400094	Bp.Haris Abdul W.	Genteng,Wuwung	1100,42	494.860	0	49.486
97	21/01/04	0400095	Bp.Jali Wicaksono	Genteng	650	1.401.710	0	140.171
98	21/01/04	0400096	Bp.Barmantoro	Genteng,Wuwung	230,25	815.450	0	81.545
99	21/01/04	0400097	Bp.Joni Irawadi	Con Block	2250	661.550	0	66.155
100	23/01/04	0400098	Bp.Sumardi	Genteng	241	991.020	0	99.102
101	23/01/04	0400099	Bp.Farid Effendi	Genteng,Wuwung	280,26	295.770	0	29.577
102	23/01/04	0400100	Bp.Ahmad Khamdani	Con Block	2250	685.060	0	68.506
103	24/01/04	0400101	Masjid Assolikhin	Genteng	640,325	991.020	0	99.102
104	24/01/04	0400102	Bp.Slamet D.	Genteng,Wuwung	495,16	394.390	0	39.439
105	24/01/04	0400103	Bp.Basuki	Genteng,Wuwung	125,5	1.270.750	0	127.075
106	24/01/04	0400104	Bp.Wuryanto	Genteng	600	163.680	0	16.368
107	24/01/04	0400105	Bp.Saiful Hidayat	Genteng,Wuwung	1100,55	782.050	0	78.205
108	24/01/04	0400106	Ibu Niniik	Con Block	480,225	1.615.480	0	161.548
109	26/01/04	0400107	Bp.Ahmad Khamdani	Con Block	2250	313.640	0	31.364
110	26/01/04	0400108	Bp.Siswo	Genteng,Wuwung	1150,70	991.020	0	99.102
111	26/01/04	0400109	Bp.Pariyana	Genteng	400	1.750.080	0	175.008
112	26/01/04	0400110	Bp.Harsono	Con Block	2000	521.360	0	52.136
113	27/01/04	0400111	Bp.Yusuf	Genteng,Wuwung	1000,45	1.019.320	0	101.932
114	27/01/04	0400112	Bp.Farid Effendi	Genteng,Wuwung	280,25	1.359.490	0	135.949
115	27/01/04	0400113	Bp.Yuli Sitanggang	Genteng,Wuwung	240,63	682.810	0	68.281
116	27/01/04	0400114	Bp.Nanang R.	Genteng,Wuwung	125,6	414.050	0	41.405
117	27/01/04	0400115	Bp.Subinc	Genteng,Wuwung	84,2	183.250	0	18.325
JUMLAH						175.287.450	7.093.692	10.435.053

INDUSTRI GM  
BUKU PENJUALAN / PENGELUARAN  
MASA PAJAK : FEBRUARI 2004

NO	TANGGAL FAKTUR PAJAK	NOMOR FAKTUR PAJAK	NIPWP PEMBELI / PENERIMA JASA	NAMA BARANG / JASA	KUANTUM	DPP	PPN	
							PKP (Rp.)	NON-PKP (Rp.)
1	03/02/04	0400116	Bp.Fahruil Alam	Genteng,Wuwung	1250,60	1.784.280	0	178.428
2	03/02/04	0400117	Bp.Adi Nugroho	Genteng,Wuwung	1000,30	1.341.500	0	134.150
3	03/02/04	0400118	Bp.Mustofa Lutfi	Genteng,Wuwung	250,10	331.990	0	33.199
4	03/02/04	0400119	Bp.Sugeng Riyanto	Genteng,Wuwung	1200,100	1.766.750	0	176.675
5	03/02/04	0400120	Bp.Agung Budiwidodo	Genteng,Wuwung	350,15	524.200	0	52.420
6	03/02/04	0400121	Bp.Festa Antoni	Genteng,Wuwung	1250,88	1.869.020	0	186.902
7	03/02/04	0400122	Bp.Basri Toha	Genteng,Wuwung	1050,50	1.579.280	0	157.928
8	03/02/04	0000504		Con Block	7560	4.144.250	414.425	0
9	04/02/04	0000505		Con Block	28575,5200	15.253.040	1.525.304	0
10	04/02/04	0400123	Bp.Wajiyanto	Genteng	1400	1.913.070	0	191.307
11	04/02/04	0400124	Bp.Andi Kurniawan	Genteng	450	576.820	0	57.682
12	04/02/04	0400125	Bp.Tumijo	Genteng	600	803.180	0	80.318
13	04/02/04	0400126	Bp.Ismedi	Genteng,Wuwung	1200,37	1.017.430	0	101.743
14	04/02/04	0400127	Bp.Ngadiyono	Genteng,Wuwung	500,25	671.640	0	67.164
15	04/02/04	0400128	Bp.Rusti	Genteng,Wuwung	1100,150,124	1.781.400	0	178.140
16	04/02/04	0400129	Bp.Sugeng Riyanto	Genteng	600	819.890	0	81.989
17	04/02/04	0400130	Ibu Mamik	Con Block	3200,1500	1.986.360	0	198.636
18	05/02/04	0400131	Bp.Sukijo	Con Block	2250	964.940	0	96.494
19	05/02/04	0400132	Bp.Aminudin	Genteng,Wuwung	1200,80	1.665.670	0	166.567
20	05/02/04	0400133	Bp.Sholahudin	Genteng,Wuwung	420,30	569.700	0	56.970
21	05/02/04	0400134	Bp.Marsadi	Genteng	300	409.940	0	40.994
22	05/02/04	0400135	Bp.Jatmiko	Genteng,Wuwung	1200,120	1.762.850	0	176.285
23	05/02/04	0400136	Bp.Budi Rahayu	Con Block	215	946.980	0	94.698
24	05/02/04	0400137	Bp.Mahmudin	Genteng,Wuwung	950,100	1.374.910	0	137.491
25	06/02/04	0400138	T/B Teguh Makaryo	Genteng,Wuwung	1000,35	1.164.150	0	116.415
26	06/02/04	0400139	Bp.Jatmiko	Genteng	400	535.450	0	53.545
27	06/02/04	0400140	Bp.Diharjo	Genteng,Wuwung	1000,40	1.427.400	0	142.740
28	06/02/04	0400141	Bp.Anang	Genteng	400	561.360	0	56.136
29	06/02/04	0400142	Bp.Darmawan	Genteng	350	478.270	0	47.827
30	07/02/04	0000506		Con Block	71550,2235	30.599.920	3.059.992	0
31	07/02/04	0400143	Bp.Tomas Widiyono	Genteng,Wuwung	400,90	643.010	0	64.301
32	07/02/04	0400144	Bp.Shodiq	Genteng	500	1.121.250	0	112.125
33	07/02/04	0400145	Bp.Poniran	Genteng	1300	1.776.420	0	177.642
34	07/02/04	0400146	Bp.Tumijo	Genteng,Wuwung	975,100	1.435.580	0	143.558
35	09/02/04	0400147	Bp.Nugroho	Genteng,Wuwung	906,38	1.321.040	0	132.104
36	09/02/04	0400148	Bp.Supono	Genteng,Wuwung	1080,60	1.551.980	0	155.198
37	09/02/04	0400149	Bp.Jasmono	Genteng,Wuwung	1000,40	1.455.570	0	145.557
38	09/02/04	0400150	Masjid Al Taqwa	Genteng,Wuwung	205,8	263.150	0	26.315
39	10/02/04	0400151	Bp.Dalhari	Genteng,Wuwung	500,41	760.830	0	76.083
40	10/02/04	0400152	Ibu Sri Lestari	Genteng,Wuwung	1150,100	1.744.330	0	174.433
41	10/02/04	0400153	Bp.Sarjiman	Genteng,Wuwung	1050,34	1.385.690	0	138.569
42	10/02/04	0400154	Bp.Slamet Riyadi	Genteng,Wuwung	1500,50	1.211.330	0	121.133
43	10/02/04	0400155	Bp.Peryanto	Genteng,Wuwung	659,36	941.190	0	94.119
44	10/02/04	0400156	Bp.Bambang B.	Genteng,Wuwung	1120,78	1.512.160	0	151.216
45	10/02/04	0400157	UD Tugu	Genteng,Wuwung	800,30	1.051.610	0	105.161
46	10/02/04	0400158	Ibu Setyobudi	Genteng,Wuwung	1100,80	2.098.910	0	209.891
47	10/02/04	0400159	Ibu Mudjiyono	Con Block	1600,750	967.050	0	96.705
JUMLAH DIPINDAIKAN						101.866.740	4.999.721	5.186.953

INDUSTRI GM  
BUKU PENJUALAN / PENGELUARAN  
MASA PAJAK : FEBRUARI 2004

NO	TANGGAL FAKTUR PAJAK	NOMOR FAKTUR PAJAK	NPWP PEMBELI / PENERIMA JASA	NAMA BARANG / JASA	KUANTUM	DPP	PPN	
							PKP (Rp.)	NON PKP (Rp.)
			JUMLAH PINDAHAN			101.866.740	4.999.721	5.186.953
48	11/02/04	0400160	Bp.Kasidi	Genteng, Wuwung	968,26	1.429.050	0	142.905
49	11/02/04	0400161	Ibu Eni Retnowati	Genteng, Wuwung	650,173	1.966.050	0	196.605
50	11/02/04	0400162	Bp.Sukiyat	Genteng, Wuwung	1450,150	1.873.130	0	187.313
51	11/02/04	0400163	Bp.Tohar	Genteng, Wuwung	1200,50	1.626.550	0	162.655
52	11/02/04	0400164	Bp.Tumijo	Genteng, Wuwung	500,20	695.400	0	69.540
53	11/02/04	0400165	Bp.Srudahat	Genteng, Wuwung	630,30	1.587.170	0	158.717
54	12/02/04	0400166	Bp.Farid	Con Block	1400	965.360	0	96.536
55	12/02/04	0400167	Bp.Rusti	Genteng, Wuwung	700,100,50	1.099.840	0	109.984
56	12/02/04	0400168	Bp.Anom	Genteng, Wuwung	360,11	546.920	0	54.692
57	12/02/04	0400169	Bp.Parman	Genteng, Wuwung	900,35	1.308.710	0	130.871
58	12/02/04	0400170	Bp.Sukiyat Pamungkas	Genteng	550	638.250	0	63.825
59	13/02/04	0400171	Bp.Sarwadi	Genteng	700	961.700	0	96.170
60	13/02/04	0400172	Bp.Ir.Darmawan	Genteng, Wuwung	500,66	735.510	0	73.551
61	13/02/04	0400173	UD Nuno	Genteng, Wuwung	250,15	350.920	0	35.092
62	13/02/04	0400174	Bp.Sutaryono	Genteng, Wuwung	1250,75	1.771.100	0	177.110
63	13/02/04	0400175	Bp.Slamet Riyadi	Genteng, Wuwung	300,18	432.800	0	43.280
64	14/02/04	0400176	Bp.Nandir	Genteng, Wuwung	1250,45	1.731.980	0	173.198
65	14/02/04	0400177	Bp.Zachairi	Con Block	1260	892.310	0	89.231
66	14/02/04	0400178	TB Danen Jaya	Genteng, Wuwung	700,27	921.080	0	92.108
67	16/02/04	0400179	Bp.Giyono	Genteng, Wuwung	275,81	455.680	0	45.568
68	16/02/04	0400180	Bp.Sarwidi	Genteng, Wuwung	100,90	257.490	0	25.749
69	16/02/04	0400181	Bp.Purnomo Harto	Genteng	800	1.042.730	0	104.273
70	16/02/04	0400182	Bp.Farid	Con Block	1400	965.360	0	96.536
71	16/02/04	0400183	Bp.Ali Muchtar	Genteng, Wuwung	2500,58	2.094.110	0	209.411
72	16/02/04	0400184	Bp.Ipang	Genteng, Wuwung	1500,48	1.850.320	0	185.032
73	16/02/04	0400185	TB Bintang Timur	Genteng, Wuwung	1100,33	1.475.460	0	147.546
74	16/02/04	0400186	Bp.Ir.Jimmy	Genteng, Wuwung	1300,180	1.690.200	0	169.020
75	17/02/04	0400187	Bp.Ir.Darmawan	Genteng, Wuwung	900,48	1.290.780	0	129.078
76	17/02/04	0400188	Bp.Purwanto	Genteng, Wuwung	792,65	1.048.740	0	104.874
77	17/02/04	0400189	Bp.Suyana	Genteng, Wuwung	1250,75	1.852.070	0	185.207
78	17/02/04	0400190	Bp.Rusti	Genteng, Wuwung	1100,100	1.556.590	0	155.659
79	18/02/04	0400191	Bp.Sarwono	Genteng, Wuwung	1000,42	1.431.180	0	143.118
80	18/02/04	0400192	Bp.Sutrisno	Genteng, Wuwung	1300,50	1.805.430	0	180.543
81	18/02/04	0400193	Bp.Prapto	Genteng, Wuwung	1000,78	1.505.130	0	150.513
82	18/02/04	0400194	Bp.Hasan	Con Block	900	481.910	0	48.191
83	18/02/04	0400195	Bp.Farid	Con Block	1400	965.360	0	96.536
84	18/02/04	0400196	Bp.Joko Sumarno	Con Block	2250	964.940	0	96.494
85	18/02/04	0400197	Bp.Yanto	Genteng	400	561.360	0	56.136
86	18/02/04	0400198	Bp.Yanto	Genteng, Wuwung	1200,75	1.781.900	0	178.190
87	19/02/04	0400199	Ibu Suratini	Genteng, Wuwung	700,20	981.930	0	98.193
88	19/02/04	0400200	Bp.Kasiyono	Genteng, Wuwung	1150,155	1.741.570	0	174.157
89	19/02/04	0400201	Bp.Roby Manullang	Genteng, Wuwung	1150,160	1.748.090	0	174.809
90	19/02/04	0400202	Bp.Farid	Con Block	1400	965.360	0	96.536
91	19/02/04	0400203	Bp.Jaka Sumarno	Con Block	2250	964.940	0	96.494
92	19/02/04	0400204	Bp.Prapto	Genteng	1052	1.476.390	0	147.639
93	20/02/04	0400205	Bp.Rusti	Genteng, Wuwung	1000,100	1.426.090	0	142.609
94	20/02/04	0400206	Bp.Jumiran	Con Block	625	496.590	0	49.659
			JUMLAH DIPINDAHKAN			158.278.270	4.999.721	10.828.106

BUKU PENJUALAN / PENGELUARAN  
MASA PAJAK : FEBRUARI 2004

NO	TANGGAL FAKTUR PAJAK	NOMOR FAKTUR PAJAK	NPWP PEMBELI / PENERIMA JASA	NAMA BARANG / JASA	KUANTUM	DPP	PPN	
							PKP (Rp.)	NON PKP (Rp.)
			JUMLAH PINDAHAN			158.278.270	4.999.721	10.828.106
95	20/02/04	0400207	Bp. Wuryanto	Genteng, Wuwung	1100,75	1.528.980	0	152.898
96	20/02/04	0400208	Bp. Anang	Genteng, Wuwung	1150,60	1.647.640	0	164.764
97	20/02/04	0400209	Bp. Uud	Genteng	800	1.122.730	0	112.273
98	20/02/04	0400210	Bp. Farid	Con Block	1400	965.360	0	96.536
99	20/02/04	0400211	TB Idjo Santoso	Genteng, Wuwung	1000,100	1.426.090	0	142.609
100	20/02/04	0400212	Bp. Budi Siswoyo	Genteng, Wuwung	1200,44	1.741.470	0	174.147
101	20/02/04	0400213	Ibu Pomo	Genteng	225	308.860	0	30.886
102	20/02/04	0400214	PB Sari Mulyo	Genteng	500	656.360	0	65.636
103	20/02/04	0400215	Bp. Heru Prasetyo	Genteng, Wuwung	1000,150	1.493.880	0	149.388
104	21/02/04	0400216	Bp. Farid	Con Block	1400	965.360	0	96.536
105	21/02/04	0400217	Bp. Sumiyana	Genteng	300	409.940	0	40.994
106	21/02/04	0400218	Bp. Suradi	Genteng, Wuwung	1100,65	1.628.320	0	162.832
107	24/02/04	0400219	Bp. ranto	Genteng, Wuwung	630,60	921.590	0	92.159
108	24/02/04	0400220	Bp. Suyono	Genteng	250	334.660	0	33.466
109	24/02/04	0400221	Bp. Farid	Con Block	1400	965.360	0	96.536
110	24/02/04	0400222	Bp. Kasiyono	Genteng	1050	1.405.570	0	140.557
111	24/02/04	0400223	Bp. Robby Marullang	Genteng	1350	1.807.160	0	180.716
112	24/02/04	0400224	TB Anyar	Genteng	270	545.650	0	54.565
113	24/02/04	0400225	Bp. Poniran	Genteng, Wuwung	600,100	946.860	0	94.686
114	25/02/04	0400226	Bp. Ruslan	Genteng, Wuwung	430,35	584.120	0	58.412
115	25/02/04	0400227	Bp. Hadi	Genteng, Wuwung	650,35	907.450	0	90.745
116	25/02/04	0400228	Bp. Sungkono	Genteng, Wuwung	300,20	760.000	0	76.000
117	25/02/04	0400229	Bp. Rasto	Genteng, Wuwung	1250,57	1.828.590	0	182.859
118	25/02/04	0400230	Bp. Parman	Genteng, Wuwung	1300,50	2.839.850	0	283.985
119	25/02/04	0400231	Bp. Juwalno	Genteng, Wuwung	750,30,10	982.100	0	98.210
120	25/02/04	0400232	Bp. Suradi	Genteng, Wuwung	1000,45	800.140	0	80.014
121	25/02/04	0400233	Bp. Farid	Con Block	1400	965.360	0	96.536
122	25/02/04	0400234	UD Nuno	Genteng, Wuwung	70,5	105.500	0	10.550
123	26/02/04	0400235	UD Yan Jaya	Genteng, Wuwung	1020,86	2.442.730	0	244.273
124	26/02/04	0400236	Ibu Warti	Genteng, Wuwung	450,25	664.140	0	66.414
125	26/02/04	0400237	Bp. Jhon S.	Genteng, Wuwung	675,75	1.017.610	0	101.761
126	26/02/04	0400238	Bp. Watiman	Genteng, Wuwung	1200,50	1.495.390	0	149.539
127	26/02/04	0400239	Bp. Maryanto	Genteng, Wuwung	1200,120	1.762.850	0	176.285
128	26/02/04	0400240	Bp. Doll	Con Block	160,2	889.850	0	88.985
129	26/02/04	0400241	UD Jati Lancar	Genteng	1050	1.331.590	0	133.159
130	26/02/04	0400242	Bp. Ibnu	Con Block	480,225	313.640	0	31.364
131	26/02/04	0400243	Masjid Nurul R.	Genteng	300	695.860	0	69.586
132	26/02/04	0400244	Bp. Suprpto Agung	Con Block	1600,750	993.180	0	99.318
133	26/02/04	0400245	Bp. Tohar	Genteng, Wuwung	425,50,575	1.325.560	0	132.556
134	26/02/04	0400246	Bp. Hamung	Genteng, Wuwung	1250,55	1.745.020	0	174.502
135	26/02/04	0400247	Bp. Farid	Con Block	1400	965.360	0	96.536
136	26/02/04	0400248	Bp. Herman	Genteng, Wuwung	1300,89	1.856.290	0	185.629
137	26/02/04	0400249	TB Utama	Genteng, Wuwung	1250,60	1.703.900	0	170.390
138	26/02/04	0400250	Bp. Tjong Swic	Con Block	4000	1.934.090	0	193.409
139	26/02/04	0400251	Bp. Rusti	Genteng	900	1.174.500	0	117.450
140	27/02/04	0400252	Bp. Farid	Con Block	1400	965.360	0	96.536
141	27/02/04	0400253	Ibu Tumpi	Genteng, Wuwung	1000,28	2.607.680	0	260.768
			JUMLAH DIPINDAHKAN			214.758.020	4.999.721	16.476.081





BUKU PENJUALAN / PENGELUARAN  
MASA PAJAK : FEBRUARI 2004

NO	TANGGAL FAKTUR PAJAK	NOMOR FAKTUR PAJAK	NPWP PEMBELI / PENERIMA JASA	NAMA BARANG / JASA	KUANTUM	DPP	PPN	
							PKP (Rp.)	NON PKP (Rp.)
			JUMLAH PINDAHAN			214.758.020	4.999.721	16.476.081
142	27/02/04	0400254	Bp.Sukijo	Con Block	2250	964.940	0	96.494
143	27/02/04	0400255	Bp.dr.Hasto	Genteng,Wuwung	310,21	465.650	0	46.565
144	27/02/04	0400256	Bp.Tjong	Con Block	2000	967.050	0	96.705
145	27/02/04	0400257	Bp.Hadi Santoso	Genteng,Wuwung	1250,96	1.879.450	0	187.945
146	27/02/04	0400258	Bp.Sri Purbianto	Genteng	650	912.220	0	91.222
147	27/02/04	0400259	Bp.Parman	Genteng	200	421.450	0	42.145
148	27/02/04	0400260	Bp.Cucud	Genteng,Wuwung	300,50	473.430	0	47.343
149	28/02/04	0400261	Bp.Sumarno	Genteng,Wuwung	600,45	877.030	0	87.703
150	28/02/04	0400262	Bp.Sukijo	Con Block	2250	964.940	0	96.494
151	28/02/04	0400263	Bp.Tohar	Genteng,Wuwung	1000,50	1.365.550	0	136.555
152	28/02/04	0400264	Bp.Untung	Genteng,Wuwung	770,30	1.022.950	0	102.295
153	28/02/04	0400265	Bp.Suratman Agung	Con Block	960,450	595.910	0	59.591
154	28/02/04	0400266	Bp.Indra	Con Block	2250	964.940	0	96.494
155	28/02/04	0400267	CV Binangun	Genteng,Wuwung	700,40	1.089.000	0	108.900
156	28/02/04	0400268	Bp.Sri P.	Genteng,Wuwung	1150,60	1.692.170	0	169.217
157	28/02/04	0400269	Bp.Adil	Con Block	585,3	347.590	0	34.759
158	28/02/04	0400270	Bp.Muryanto	Genteng,Wuwung	700,120	1.093.540	0	109.354
159	28/02/04	0400271	Bp.Wasiyo	Genteng,Wuwung	1000,55	1.485.900	0	148.590
160	28/02/04	0400272	Bp.Sukanto	Genteng,Wuwung	1200,76	1.783.200	0	178.320
161	28/02/04	0400273	Bp.Ir.Jimmy	Genteng	550	621.000	0	62.100
162	28/02/04	0400274	Bp.Herman	Genteng	250	334.660	0	33.466
JUMLAH						235.080.590	4.999.721	18.508.338

INDUSTRI GM  
BUKU PENJUALAN / PENGELUARAN  
MASA PAJAK : MARET 2004

NO	TANGGAL FAKTUR PAJAK	NOMOR FAKTUR PAJAK	NPWP PEMBELI / PENERIMA JASA	NAMA BARANG / JASA	KUANTUM	DPP	PPN	
							PKP (Rp.)	NON PKP (Rp.)
1	01/03/04	0400275	Bp Doif	Con Block	160	881.273	0	88.127
2	01/03/04	0400276	Bp Yanto	Genteng, Wuwung	330,45	516.316	0	51.632
3	01/03/04	0400277	Bp Slamet	Genteng, Wuwung	1200,11	1.827.541	0	182.754
4	01/03/04	0400278	TB Rejodani	Genteng, Wuwung	800,15	961.077	0	96.108
5	01/03/04	0400279	Bp Ir Petrus M	Genteng, Wuwung	1200,100	1.691.068	0	169.107
6	02/03/04	0400280	Bp Mulyono	Genteng, Wuwung	900,18	1.195.924	0	119.592
7	02/03/04	0400281	Bp Supono	Genteng, Wuwung	1350,65	1.927.280	0	192.728
8	02/03/04	0400282	Bp Ir Petrus M	Genteng, Wuwung	1250,56	1.700.369	0	170.037
9	02/03/04	0400283	Bp Suranto	Genteng	350,12	487.287	0	48.729
10	03/03/04	0400284	Bp Ahyadi	Genteng	1100	1.332.000	0	133.200
11	03/03/04	0000507		Genteng, Wuwung	5670,246	13.895.592	1.389.559	0
12	03/03/04	0400285	Bp Rusti	Genteng, Wuwung	1000,90	1.413.982	0	141.398
13	03/03/04	0400286	Bp Rusti	Genteng	1100	1.242.000	0	124.200
14	03/03/04	0400287	Bp Ir Petrus M	Genteng	900	1.173.068	0	117.307
15	03/03/04	0400288	Bp Wisnu Hardono	Genteng, Wuwung	1300,80	2.885.159	0	288.516
16	03/03/04	0400289	Bp Rivanto	Genteng, Wuwung	750,50	997.932	0	99.793
17	04/03/04	0400290	Bp Rusti	Genteng	1270	1.657.350	0	165.735
18	04/03/04	0000508		Con Block	64575,7800	31.687.926	3.168.793	0
19	04/03/04	0400291	Bp Najib	Con Block	2250	964.943	0	96.494
20	04/03/04	0400292	Bp Ir Petrus M	Genteng, Wuwung	750,56	1.048.664	0	104.866
21	04/03/04	0400293	Ibu Sabdo	Genteng, Wuwung	1200,51	3.055.051	0	305.505
22	04/03/04	0400294	Bp Tumijo	Genteng, Wuwung	1200,100	1.691.068	0	169.107
23	04/03/04	0400295	Bp Koko	Genteng, Wuwung	325,33	525.414	0	52.541
24	05/03/04	0000509		Con Block	68400	27.748.636	2.774.864	0
25	05/03/04	0400296	Bp Najib	Con Block	2250	964.943	0	96.494
26	05/03/04	0400297	Bp Tohar	Genteng, Wuwung	400,300	846.000	0	84.600
27	05/03/04	0400298	Bp Tohar	Genteng, Wuwung	500,50	713.045	0	71.305
28	05/03/04	0400299	Bp Abraham	Genteng	1600	1.806.545	0	180.655
29	05/03/04	0400300	Bp Slamet	Genteng	850	1.192.898	0	119.290
30	05/03/04	0400301	Ibu Tatik	Genteng, Wuwung	682,27	906.617	0	90.662
31	05/03/04	0400302	Bp Mustofa Lutfi	Genteng, Wuwung	130,100	304.619	0	30.462
32	05/03/04	0400303	Bp Mulyono	Genteng	1600	1.806.545	0	180.655
33	06/03/04	0400304	Bp Totok	Con Block	1125	495.511	0	49.551
34	06/03/04	0400305	Bp Tukijo	Genteng, Wuwung	1233,56	1.803.433	0	180.343
35	06/03/04	0400306	Bp Mustofa Lutfi	Genteng	1040	1.421.136	0	142.114
36	06/03/04	0400307	Bp Adib	Genteng, Wuwung	200,40	332.845	0	33.285
37	06/03/04	0400308	Bp Slamet Riyadi	Genteng, Wuwung	900,70	777.589	0	77.759
38	08/03/04	0400309	Bp Sumarno	Genteng, Wuwung	1250,50	1.771.585	0	177.159
39	08/03/04	0400310	Bp Budi Santoso	Genteng, Wuwung	460,12	1.135.984	0	113.598
40	08/03/04	0400311	Bp Abraham	Genteng	900	1.016.182	0	101.618
41	08/03/04	0400312	Bp M Miyanto	Genteng, Wuwung	1000,25	1.276.239	0	127.624
42	08/03/04	0400313	Bp Tohar	Genteng, Wuwung	1200,50	1.626.545	0	162.655
43	08/03/04	0400314	Bp Rusti	Genteng, Wuwung	1300,120	1.581.218	0	158.122
44	09/03/04	0400315	Bp Ir Widodo SU	Genteng, Wuwung	1250,75	1.803.330	0	180.333
45	09/03/04	0400316	Bp Sukijo	Genteng, Wuwung	1050,135	1.498.377	0	149.838
46	09/03/04	0400317	Bp Edi	Genteng, Wuwung	1200,90	1.678.370	0	167.837
47	09/03/04	0400318	Mela Jaya	Genteng, Wuwung	1000,26	1.361.667	0	136.167
JUMLAH DIPINDAIKAN						130.628.143	7.333.216	5.729.602

INDUSTRI GM  
BUKU PENJUALAN / PENGELUARAN  
MASA PAJAK : MARET 2004

NO	TANGGAL FAKTUR PAJAK	NOMOR FAKTUR PAJAK	NPWP PEMBELI / PENERIMA JASA	NAMA BARANG / JASA	KUANTUM	DPP	PPN	
							PKP (Rp.)	NON PKP (Rp.)
			JUMLAH PINDAHAN			130.628.143	7.333.216	5.729.602
48	09/03/04	0400319	Bp Suroto	Genteng, Wuwung	1250,50	1.692.750	0	169.275
49	09/03/04	0400320	Bp Zaenudin	Con Block	1600,750	993.182	0	99.318
50	09/03/04	0400321	Bp Tommi	Genteng	1100	1.543.750	0	154.375
51	10/03/04	0400322	TB Anugerah	Genteng, Wuwung	750,60	1.051.405	0	105.140
52	10/03/04	0400323	Bp Zaenudin	Con Block	1600,750	993.182	0	99.318
53	10/03/04	0400324	Bp Nawawi	Genteng, Wuwung	1275,30	1.828.469	0	182.847
54	10/03/04	0400325	Ibu Mulyo Sutarjo	Genteng, Wuwung	140,15	194.955	0	19.495
55	10/03/04	0400326	Bp Miyanto	Genteng, Wuwung	825,35	1.071.643	0	107.164
56	10/03/04	0400327	Bp Agus Multadun	Genteng, Wuwung	1250,51	1.772.855	0	177.286
57	10/03/04	0400328	Bp Rusti	Genteng	1000	1.104.545	0	110.455
58	11/03/04	0400329	Bp Purwoto	Genteng, Wuwung	1150,175	1.793.659	0	179.366
59	11/03/04	0400330	Bp Karto	Genteng, Wuwung	1400,42	1.837.945	0	183.795
60	11/03/04	0400331	Bp Dolf	Con Block	160	881.273	0	88.127
61	11/03/04	0400332	Bp Edi	Genteng, Wuwung	700,8	922.545	0	92.254
62	11/03/04	0400333	TB Anugerah	Genteng, Wuwung	700,100	1.034.591	0	103.459
63	12/03/04	0400334	Bp Amin Hakarman	Genteng	1300	1.728.409	0	172.841
64	12/03/04	0400335	Bp Ilinu	Genteng, Wuwung	1200,100	1.691.068	0	169.107
65	12/03/04	0400336	Bp H Jatmiko	Con Block	850,950	996.205	0	99.620
66	12/03/04	0400337	Bp Purwoto	Genteng	1300	1.776.420	0	177.642
67	12/03/04	0400338	Bp Dolf	Con Block	160	881.273	0	88.127
68	12/03/04	0400339	Bp Tjong Swic Siong	Con Block	2000	967.045	0	96.705
69	12/03/04	0400340	Bp Nawawi	Genteng, Wuwung	800,50	1.187.932	0	118.793
70	12/03/04	0400341	Bp Rusti	Genteng, Wuwung	1300,100	1.557.000	0	155.700
71	13/03/04	0400342	TB Danen Jaya	Genteng, Wuwung	1150,130	1.689.586	0	168.959
72	13/03/04	0400343	Bp H Jatmiko	Con Block	1700,1900	1.992.409	0	199.241
73	13/03/04	0400344	Bp Ranto	Con Block	1350	594.614	0	59.461
74	15/03/04	0400345	Bp Rusti	Genteng, Wuwung	1200,20	1.349.673	0	134.967
75	15/03/04	0400346	Bp Mardjuki	Genteng, Wuwung	930,65	1.364.690	0	136.469
76	15/03/04	0400347	Bp Paul	Con Block	215	946.977	0	94.698
77	15/03/04	0400348	TB Dua Tujuh	Genteng, Wuwung	1500,135	1.987.783	0	198.778
78	15/03/04	0400349	Bp Tjong Swic Siong	Con Block	2000	967.045	0	96.705
79	15/03/04	0400350	Ibu Agra	Con Block	650,600	992.750	0	99.275
80	15/03/04	0400351	Bp Jefricu	Genteng, Wuwung	1500,24	1.866.895	0	186.689
81	15/03/04	0400352	Bp Mulyono	Genteng, Wuwung	600,130	838.064	0	83.806
82	15/03/04	0400353	Bp Hendra	Genteng, Wuwung	495,20	1.209.777	0	120.978
83	15/03/04	0400354	Bp Hardilan	Genteng, Wuwung	570,20	1.430.547	0	143.055
84	16/03/04	0400355	Bp Joko Susanto	Genteng, Wuwung	1200,84	3.085.295	0	308.530
85	16/03/04	0400356	Ibu Sri Suharyanti	Genteng, Wuwung	225,60	394.013	0	39.401
86	16/03/04	0400357	Bp Tjong Swic Siong	Con Block	2000	967.045	0	96.705
87	16/03/04	0400358	TB Dua Tujuh	Genteng, Wuwung	1000,135	1.382.328	0	138.233
88	16/03/04	0400359	Ibu Agra	Con Block	650,600	992.750	0	99.275
89	16/03/04	0400360	Bp Bintoro	Genteng, Wuwung	1500,60	2.183.359	0	218.336
90	16/03/04	0400361	Bp Sugiyono	Genteng, Wuwung	660,54	1.611.675	0	161.168
91	17/03/04	0400362	Bp Sukri	Genteng, Wuwung	1150,55	1.638.182	0	163.818
92	17/03/04	0400363	Bp Suhadi	Genteng, Wuwung	1250,52	1.822.074	0	182.207
93	17/03/04	0400364	Bp dr Darmawan	Genteng, Wuwung	114,60	402.375	0	40.238
94	17/03/04	0400365	Bp Tjong Swic Siong	Con Block	2000	967.045	0	96.705
			JUMLAH DIPINDAHKAN			192.807.195	7.333.216	11.947.508

INDUSTRI GM  
BUKU PENJUALAN / PENGELUARAN  
MASA PAJAK : MARET 2004

NO	TANGGAL FAKTUR PAJAK	NOMOR FAKTUR PAJAK	NPWP PEMBELI / PENERIMA JASA	NAMA BARANG / JASA	KUANTUM	DPP	PRN	
							PKP (Rp.)	NON PKP (Rp.)
			JUMLAH PINDAHAN			192.807.195	7.333.216	11.947.508
95	17/03/04	0400366	Bp Mulyono	Genteng	300	338.727	0	33.873
96	17/03/04	0400367	Ibu Agra	Con Block	650,600	992.750	0	99.275
97	17/03/04	0400368	Bp Sugeng Santoso	Genteng, Wuwung	300,40	398.927	0	39.893
98	18/03/04	0400369	Bp Malik	Con Block	675	297.307	0	29.731
99	18/03/04	0400370	Bp Tjong Swie Siong	Con Block	2000	967.045	0	96.705
100	18/03/04	0400371	UD Ragil Mandiri	Genteng, Wuwung	725,275	1.368.716	0	136.872
101	18/03/04	0400372	Bp Budi Santoso	Genteng, Wuwung	1250,66	1.877.373	0	187.737
102	19/03/04	0400373	Bp Suyana	Genteng	350	491.193	0	49.119
103	19/03/04	0400374	Bp Tjong Swie Siong	Con Block	4000	1.934.091	0	193.409
104	20/03/04	0400375	Bp Sugilo	Genteng	170	442.773	0	44.277
105	20/03/04	0400376	Bp William Kertajaya	Genteng, Wuwung	1250,80	1.809.678	0	180.968
106	20/03/04	0400377	Bp Sardani	Genteng, Wuwung	1250,69	1.809.680	0	180.968
107	20/03/04	0400378	Bp Tukijan	Genteng, Wuwung	1000,65	1.488.175	0	148.818
108	20/03/04	0400379	Bp Slamet	Genteng, Wuwung	100,55	212.066	0	21.207
109	23/03/04	0400380	Bp Asrori	Genteng, Wuwung	585,48	860.338	0	86.034
110	23/03/04	0400381	Bp Tohar	Genteng, Wuwung	1000,50	1.365.545	0	136.555
111	23/03/04	0400382	Bp Handoyo Wibowo	Genteng, Wuwung	1400,180	1.975.827	0	197.583
112	23/03/04	0400383	Bp Fajar Tanjaya	Genteng	162	221.369	0	22.137
113	23/03/04	0400384	Bp Teguh Makaryo	Genteng	1000	1.120.909	0	112.091
114	23/03/04	0400385	Bp Yayan	Genteng, Wuwung	1200,66	1.647.896	0	164.790
115	23/03/04	0400386	Bp Suharyono	Genteng, Wuwung	232,36	392.145	0	39.215
116	23/03/04	0400387	Bp William Kertajaya	Genteng	700	956.534	0	95.653
117	23/03/04	0400388	Bp Ismadi	Genteng	600	845.455	0	84.545
118	23/03/04	0400389	Bp Triastoro	Genteng, Wuwung	200,50	629.761	0	62.976
119	24/03/04	0400390	Bp Agus Jauhari	Genteng, Wuwung	1540,110	2.004.475	0	200.448
120	24/03/04	0400391	Bp Giri Wiyono	Con Block	26	114.518	0	11.452
121	24/03/04	0400392	Bp Kunto Jati	Genteng, Wuwung	1250,36	1.848.609	0	184.861
122	24/03/04	0400393	Bp Gandung Sugihartono	Genteng, Wuwung	1250,55	1.797.155	0	179.716
123	24/03/04	0400394	Bp Suharyono	Genteng	385	568.750	0	56.875
124	24/03/04	0400395	Musholla Miftakhul H.	Genteng	800	1.014.545	0	101.455
125	24/03/04	0400396	Bp Sumaryono	Genteng, Wuwung	1250,50	1.819.466	0	181.947
126	24/03/04	0400397	Bp Kuncoro	Genteng, Wuwung	1150,135	1.670.340	0	167.034
127	24/03/04	0400398	Bp Lilik Purnama	Genteng, Wuwung	450,51	673.175	0	67.318
128	25/03/04	0400399	Bp Tohar	Genteng, Wuwung	1900,100	1.512.409	0	151.241
129	25/03/04	0400400	Bp Anton Supriyadi	Genteng, Wuwung	1200,72	1.731.196	0	173.120
130	25/03/04	0400401	Bp A. Khamdani	Con Block	2250	991.023	0	99.102
131	25/03/04	0400402	Bp Agung	Genteng	300	722.761	0	72.276
132	25/03/04	0400403	Bp Sumaryono	Genteng	1050	1.473.580	0	147.358
133	25/03/04	0400404	Bp Sudaryanto	Genteng, Wuwung	1100,105	1.489.088	0	148.909
134	25/03/04	0400405	TB Rejodani	Genteng, Wuwung	1200,60	1.669.582	0	166.958
135	25/03/04	0400406	Bp Slamet Riyanto	Genteng, Wuwung	270,12	707.398	0	70.740
136	26/03/04	0400407	Bp Rusti	Genteng, Wuwung	1400,54	1.611.753	0	161.175
137	26/03/04	0400408	Bp PY Sugiman	Genteng, Wuwung	1250,100	1.708.773	0	170.877
138	26/03/04	0400409	Bp Triyono	Genteng, Wuwung	1045,50	1.276.164	0	127.616
139	26/03/04	0400410	Bp Haryono	Genteng	815	945.770	0	94.577
140	26/03/04	0400411	TB Kurnia	Genteng, Wuwung	1150,120	1.606.664	0	160.666
141	26/03/04	0400412	Bp Kunto Janti	Genteng	190	273.665	0	27.366
			JUMLAH DIPINDAHKAN			246.482.334	7.333.216	17.315.026

INDUSTRI GM  
BUKU PENJUALAN / PENGELUARAN  
MASA PAJAK : MARET 2004

NO	TANGGAL FAKTUR PAJAK	NOMOR FAKTUR PAJAK	NPWP PEMBELI / PENERIMA JASA	NAMA BARANG / JASA	KUANTUM	DPP	PPN	
							PKP (Rp.)	NON PKP (Rp.)
			JUMLAH PINDAHAN			246.482.334	7.333.216	17.315.026
142	26/03/04	0400413	TB Rejodani	Genteng	1300	1.728.409	0	172.841
143	26/03/04	0400414	Bp.E.Sukanto	Genteng,Wuwung	700,66	1.023.115	0	102.312
144	26/03/04	0400415	Bp.Achmad Plato	Genteng,Wuwung	1700,114	2.117.527	0	211.753
145	26/03/04	0400416	Bp.Gandung S.	Genteng	478	660.238	0	66.024
146	27/03/04	0400417	Bp.H.Jatmiko	Con Block	850,950	996.205	0	99.620
147	27/03/04	0400418	Bp.Ir.Darmawan	Genteng,Wuwung	1200,40	1.443.336	0	144.334
148	27/03/04	0400419	Bp.dr.Joko	Con Block	6525	2.768.083	0	276.808
149	29/03/04	0400420	Bp.Gunadi	Genteng,Wuwung	2350,250	3.528.665	0	352.866
150	29/03/04	0400421	Bp.Marman	Genteng,Wuwung	750,30	1.120.408	0	112.041
151	29/03/04	0400422	Bp.Anti Giyarto	Genteng,Wuwung	1150,50	1.604.636	0	160.464
152	29/03/04	0400423	Bp.Bambang Supriyadi	Genteng,Wuwung	2280,60	1.870.118	0	187.012
153	29/03/04	0400424	Bp.Tjong Swie Siong	Con Block	2000	967.045	0	96.765
154	29/03/04	0400425	Bp.Wakijan	Genteng,Wuwung	1500,70	2.155.723	0	215.572
155	30/03/04	0400426	Bp.Joko Sutrisno	Con Block	391,437	458.254	0	45.825
156	30/03/04	0400427	Bp.Krisyanto	Con Block	2560,1200	1.589.091	0	158.909
157	30/03/04	0400428	Bp.Indra	Con Block	2250	964.943	0	96.494
158	30/03/04	0400429	Bp.Dwi Wiranto	Genteng,Wuwung	2250,45	2.781.685	0	278.169
159	30/03/04	0400430	Bp.Hari Subagyo	Genteng,Wuwung	2160,75	2.910.597	0	291.060
160	30/03/04	0400431	Bp.Bambang Supriyadi	Genteng	1000	785.909	0	78.591
161	30/03/04	0400432	Bp.Tjong Swie Siong	Con Block	2000	967.045	0	96.705
162	30/03/04	0400433	Bp.Sutrisno	Genteng,Wuwung	1250,45	1.504.109	0	150.411
163	31/03/04	0400434	Bp.Indra	Con Block	2250	964.943	0	96.494
164	31/03/04	0400435	Bp.Ahmad Nurdin	Genteng,Wuwung	1000,45	1.462.093	0	146.209
165	31/03/04	0400436	Bp.Bambang K.	Genteng	300	409.943	0	40.994
166	31/03/04	0400437	Bp.Bambang K.	Genteng	300	402.375	0	40.238
167	31/03/04	0400438	Bp.Tumijo	Genteng	405	527.881	0	52.788
168	31/03/04	0400439	Bp.Krisdiyanto	Con Block	1280,600	794.545	0	79.455
169	31/03/04	0400440	TB Karunia	Genteng	100	124.364	0	12.436
170								
171								
172								
173								
174								
175								
176								
JUMUAI						235.113.619	7.333.216	21.178.156

INDUSTRI GM  
BUKU PENJUALAN / PENGELUARAN  
MASA PAJAK : APRIL 2004

NO	TANGGAL FAKTUR PAJAK	NOMOR FAKTUR PAJAK	NPWP PEMBELI / PENERIMA JASA	NAMA BARANG / JASA	KUANTUM	DPP	PPN	
							PKP (Rp.)	NON PKP (Rp.)
1	01/04/04	0400441	Ibu Linda	Con Block	2250	991.023	0	99.102
2	01/04/04	0400442	Bp.Sudarmanto	Genteng	450	1.101.784	0	110.178
3	01/04/04	0400443	Bp.Bambang Yuniarto	Genteng,Wuwung	250,30	379.713	0	37.971
4	01/04/04	0400444	Bp.Bahrudin	Genteng,Wuwung	190,12	297.155	0	29.715
5	01/04/04	0400445	Bp.Amin B.	Genteng	1000	1.329.545	0	132.955
6	01/04/04	0400446	Bp.Bandi	Genteng,Wuwung	1550,60	1.953.095	0	195.310
7	02/04/04	0400447	Bp.Ahmad Nurdin	Genteng	500	701.705	0	70.170
8	02/04/04	0400448	Bp.Tohar	Genteng,Wuwung	500,25	396.409	0	39.641
9	02/04/04	0400449	Bp.Gunawan	Con Block	1700	910.273	0	91.027
10	02/04/04	0400450	Bp.Nasri	Genteng,Wuwung	1200,100	1.766.750	0	176.675
11	02/04/04	0400451	Bp.Painem	Genteng,Wuwung	650,130	1.866.608	0	186.661
12	02/04/04	0400452	Bp.Djuwis	Genteng,Wuwung	300,20	470.636	0	47.064
13	02/04/04	0400453	Bp.Gingin	Genteng,Wuwung	500,40	1.119.477	0	111.948
14	02/04/04	0400454	Bp.Fahrul Alam	Genteng,Wuwung	300,12	406.260	0	40.626
15	02/04/04	0400455	Bp.Tohar	Genteng	1000	1.104.545	0	110.455
16	03/04/04	0400456	Bp.Darmo Pawiro	Genteng,Wuwung	2200,180	1.963.736	0	196.374
17	03/04/04	0400457	Ibu Linda	Con Block	2250	991.023	0	99.102
18	03/04/04	0400458	Bp.Djumeno	Genteng,Wuwung	1250,40	1.806.425	0	180.643
19	06/04/04	0400459	Bp.Heru Prasetyo	Con Block	1200,100	1.691.068	0	169.107
20	06/04/04	0400460	Bp.Ivonne	Genteng	197	867.695	0	86.770
21	06/04/04	0400461	Bp.Abu Tauhid	Genteng,Wuwung	1260,50	1.833.500	0	183.350
22	06/04/04	0400462	Bp.Suparman	Genteng,Wuwung	1250,40	3.115.189	0	311.519
23	06/04/04	0400463	Bp.Fendy	Genteng,Wuwung	1250,51	1.772.855	0	177.286
24	06/04/04	0400464	Bp.Nasri	Genteng	1300	1.776.420	0	177.642
25	06/04/04	0400465	Bp.Sumaryo	Genteng,Wuwung	1500,60	2.045.782	0	204.578
26	07/04/04	0400466	Bp.Muji Mulyono	Genteng,Wuwung	1100,70	1.635.036	0	163.504
27	07/04/04	0000510		Con Block	1273	29.865.378	2.986.537	
28	07/04/04	0400467	Bp.H.Supriyadi	Genteng,Wuwung	1300,45	1.883.116	0	188.312
29	07/04/04	0400468	Bp.Sukijan	Genteng,Wuwung	800,28	1.136.566	0	113.657
30	07/04/04	0400469	Bp.Rusti	Genteng,Wuwung	1100,145	1.611.082	0	161.108
31	07/04/04	0400470	Bp.Arifin	Genteng,Wuwung	2100,126	2.961.573	0	296.157
32	07/04/04	0400471	Bp.Tohar	Genteng,Wuwung	1000,50	1.365.545	0	136.555
33	08/04/04	0400472	Masjid Al Huda	Genteng,Wuwung	2000,100	2.731.091	0	273.109
34	08/04/04	0400473	Ibu Lani	Con Block	1250	993.182	0	99.318
35	08/04/04	0400474	Bp.Harto Wiyono	Genteng,Wuwung	1250,60	1.832.507	0	183.251
36	08/04/04	0400475	Bp.Muryono	Genteng,Wuwung	800,39	1.092.248	0	109.225
37	08/04/04	0400476	Ibu Linda	Con Block	2250	991.023	0	99.102
38	08/04/04	0400477	Bp.Edi Sugianto	Con Block	2250	975.375	0	97.538
39	08/04/04	0400478	Bp.Dolf	Con Block	160	881.273	0	88.127
40	08/04/04	0400479	Bp.Paul	Con Block	215	946.977	0	94.698
41	10/04/04	0400480	Bp.Wong	Con Block	812	575.044	0	57.504
42	10/04/04	0400481	Bp.Setiono Indriawan	Genteng	275,4	594.313	0	59.431
43	10/04/04	0400482	Bp.Gunawan	Con Block	800	428.364	0	42.836
44	10/04/04	0400483	Ibu Yuni Rinawati	Genteng,Wuwung	400,50	659.545	0	65.955
45	10/04/04	0400484	Bp.Ir.Widodo	Genteng,Wuwung	405,21	580.089	0	58.009
46	10/04/04	0400485	Bp.Suryadi	Genteng,Wuwung	1150,154	1.814.750	0	181.475
47	10/04/04	0400486	Bp.Aan	Genteng,Wuwung	850,78	1.085.429	0	108.543
JUMLAH DIPINDAHKAN						89.298.177	2.986.537	5.943.283

INDUSTRI GM  
BUKU PENJUALAN / PENGELUARAN  
MASA PAJAK : APRIL 2004

NO	TANGGAL FAKTUR PAJAK	NOMOR FAKTUR PAJAK	NPWP PEMBELI / PENERIMA JASA	NAMA BARANG / JASA	KUANTUM	DPP	PPN	
							PKP (Rp.)	NON PKP (Rp.)
			JUMLAH PINDAHAN			89.298.177	2.986.537	5.943.283
48	10/04/03	0400487	Ibu Lani	Con Block	1250	993.182	0	99.318
49	10/04/03	0400488	Bp.Sihana	Genteng, Wuwung	800,40	1.143.973	0	114.397
50	10/04/03	0400489	Bp.Edi Sugianto	Con Block	2250	975.375	0	97.538
51	12/04/03	0400490	Bp.HM Bakir	Genteng, Wuwung	1350,45	1.901.884	0	190.188
52	12/04/03	0400491	Bp.Sujadi	Genteng, Wuwung	1000,70	1.494.695	0	149.470
53	12/04/03	0400492	Bp.Handoyo Wibowo	Genteng	278	345.731	0	34.573
54	12/04/03	0400493	Bp.Sriyono	Genteng, Wuwung	1100,100	1.645.091	0	164.509
55	12/04/03	0400494	Bp.Priyono Trihandoyo	Genteng	1300	1.776.420	0	177.642
56	12/04/03	0400495	Bp.Soleh Udin	Genteng, Wuwung	970,30	1.363.576	0	136.358
57	12/04/03	0400496	Bp.Nur Samto	Genteng, Wuwung	720,35	1.036.026	0	103.603
58	12/04/03	0400497	Ibu Ir.Yulianti	Con Block	1400	965.364	0	96.536
59	12/04/03	0400498	Bp.Setiawan	Genteng, Wuwung	1200,80	1.788.418	0	178.842
60	12/04/03	0400499	Bp.Tolar	Genteng, Wuwung	800,15	901.800	0	90.180
61	13/04/03	0400500	Bp.Darmo Kasman	Genteng	1000	1.377.500	0	137.750
62	13/04/03	0400501	Bp.Sayoko	Genteng, Wuwung	600,60	1.669.909	0	166.991
63	13/04/03	0400502	Bp.Edi Sugianto	Con Block	2250	975.375	0	97.538
64	13/04/03	0400503	Ponpres Iksanul Fikri	Genteng	1300	1.728.409	0	172.841
65	13/04/03	0400504	Bp.Susanto	Con Block	215	922.057	0	92.206
66	13/04/03	0400505	Bp.Heri Subanar	Con Block	1575	911.352	0	91.135
67	13/04/03	0400506	Bp.Aulia	Genteng, Wuwung	1425,15	234.341	0	23.434
68	13/04/03	0400507	Bp.Yuli Aksanto	Con Block	180	813.682	0	81.368
69	14/04/03	0400508	Bp.Darsono	Genteng, Wuwung	550,30	832.340	0	83.234
70	14/04/03	0400509	Ibu Lani	Con Block	500	397.273	0	39.727
71	14/04/03	0400510	Bp.Susanto	Con Block	215	922.057	0	92.206
72	14/04/03	0400511	Bp.Riyanto	Genteng, Wuwung	700,19	1.616.063	0	161.606
73	14/04/03	0400512	Ibu Sri Lestari	Genteng	350	491.193	0	49.119
74	14/04/03	0400513	Bp.FX Sutarjo	Genteng, Wuwung	700,80	1.143.909	0	114.391
75	15/04/03	0400514	Bp.Paul	Con Block	215	946.977	0	94.698
76	15/04/03	0400515	UD Ragil Mandiri	Genteng, Wuwung	1600,50	1.814.727	0	181.473
77	15/04/03	0400516	Bp.Suparman	Genteng, Wuwung	1100,200	1.804.568	0	180.457
78	15/04/03	0400517	Bp.Tommi	Genteng	900	1.229.830	0	122.983
79	15/04/03	0400518	Bp.Dolf	Con Block	160	881.273	0	88.127
80	16/04/03	0400519	Bp.Sachani	Genteng, Wuwung	1600,120	2.253.745	0	225.375
81	16/04/03	0400520	Bp.Agus Tejo	Genteng	1300	1.776.420	0	177.642
82	16/04/03	0400521	Bp.Edi Sugianto	Con Block	2250	975.375	0	97.538
83	16/04/03	0400522	Bp.Paul	Con Block	70	308.318	0	30.832
84	16/04/03	0400523	Bp.Rusti	Genteng	1250	1.631.250	0	163.125
85	17/04/03	0400524	Bp.Wakijan	Genteng, Wuwung	1200,70	1.742.473	0	174.247
86	17/04/03	0400525	Bp.Sayoko	Genteng, Wuwung	250,72	810.358	0	81.036
87	17/04/03	0400526	Bp.Setiawan	Genteng	800	1.122.727	0	112.273
88	17/04/03	0400527	Ibu Nuning	Con Block	920	456.864	0	45.686
89	17/04/03	0400528	Ibu Hari	Genteng, Wuwung	400,54	597.764	0	59.776
90	17/04/03	0400529	Bp.Sutrisno	Genteng, Wuwung	650,25	784.182	0	78.418
91	17/04/03	0400530	Bp.Katiran Hadi	Genteng	1100	1.515.250	0	151.525
92	19/04/03	0400531	Bp.Edy Supriyanto	Genteng	450	634.091	0	63.409
93	19/04/03	0400532	Bp.Suparman	Genteng	220	544.350	0	54.435
94	19/04/03	0400533	Bp.Ipung	Genteng, Wuwung	885,63	1.136.917	0	113.692
			JUMLAH DIPINDAHKAN			142.632.631	2.986.537	11.276.730

INDUSTRI GM  
BUKU PENJUALAN / PENGELUARAN  
MASA PAJAK : APRIL 2004

NO	TANGGAL FAKTUR PAJAK	NOMOR FAKTUR PAJAK	NFWP PEMBELI / PENERIMA JASA	NAMA BARANG / JASA	KUANTUM	DPP	PPN	
							PKP (Rp.)	NON PKP (Rp.)
			JUMLAH PINDAHAN			142.632.631	2.986.537	11.276.730
95	19/04/04	0400534	Bp.Sutikno	Genteng, Wuwung	1250,55	1.699.099	0	169.910
96	19/04/04	0400535	Bp.Sumarlan	Genteng, Wuwung	540,35	845.773	0	84.577
97	19/04/04	0400536	Bp.Yusak	Genteng, Wuwung	450,44	1.282.045	0	128.205
98	19/04/04	0400537	Bp.Sansudin	Genteng, Wuwung	900,30	1.302.191	0	130.219
99	19/04/04	0400538	Bp.Suhadi	Genteng	350	491.193	0	49.119
100	20/04/04	0400539	Bp.Slamet	Genteng	1000	1.305.000	0	130.500
101	20/04/04	0400540	Masjid Chohid Biru	Genteng, Wuwung	700,84,35	1.057.598	0	105.760
102	20/04/04	0400541	Bp.Dolf	Con Block	160	881.273	0	88.127
103	20/04/04	0400542	Bp.Sukarjo	Genteng, Wuwung	300,60	464.155	0	46.415
104	20/04/04	0400543	Masjid Al Tabligh	Genteng, Wuwung	1150,100	1.581.955	0	158.195
105	20/04/04	0400544	Bp.Amin Bakarman	Genteng, Wuwung	540,20	742.664	0	74.266
106	20/04/04	0400545	Bp.Supono	Genteng, Wuwung	1350,45	1.901.884	0	190.188
107	21/04/04	0400546	Bp.Sigit Susilo	Genteng, Wuwung	1000,40	1.455.573	0	145.557
108	21/04/04	0400547	Ibu Pomo	Genteng, Wuwung	200,20	322.909	0	32.291
109	21/04/04	0400548	Bp.Sutardi	Genteng	1300	1.824.432	0	182.443
110	21/04/04	0400549	Bp.Trubus	Genteng, Wuwung	1500,120	1.893.055	0	189.305
111	21/04/04	0400550	Bp.H.Jatmiko	Con Block	850,950	996.205	0	99.620
112	21/04/04	0400551	Bp.Priyo T.	Genteng, Wuwung	1090,100	1.616.438	0	161.644
113	21/04/04	0400552	Bp.Sumaryoto	Genteng, Wuwung	1000,50	1.441.409	0	144.141
114	22/04/04	0400553	Bp.Rusti	Genteng, Wuwung	850,15	1.127.414	0	112.741
115	22/04/04	0400554	Ibu Menik Sardjilah	Genteng, Wuwung	1200,72	1.777.985	0	177.799
116	22/04/04	0400555	Bp.Sukijo	Con Block	2250	964.943	0	96.494
117	22/04/04	0400556	Bp.H.Jatmiko	Con Block	425,475	498.102	0	49.810
118	22/04/04	0400557	Bp.Sukirno	Genteng, Wuwung	500,50	807.273	0	80.727
119	22/04/04	0400558	Bp.Shodiq	Genteng, Wuwung	1100,70	1.459.286	0	145.929
120	23/04/04	0400559	Bp.H.Jatmiko	Con Block	850,950	996.205	0	99.620
121	23/04/04	0400560	Bp.Nur Miftah	Con Block	850,950	969.989	0	96.999
122	23/04/04	0400561	Bp.Fahrul Alam	Genteng, Wuwung	400,30	584.684	0	58.468
123	23/04/04	0400562	Bp.Rusti	Genteng, Wuwung	1150,100	1.551.273	0	155.127
124	23/04/04	0400563	Bp.Asikin	Genteng, Wuwung	420,20	588.309	0	58.831
125	23/04/04	0400564	Bp.Agung Nugroho	Genteng, Wuwung	800,111	1.267.481	0	126.748
126	24/04/04	0400565	Bp.Darmawan	Genteng, Wuwung	600,30	798.443	0	79.844
127	24/04/04	0400566	Bp.Sukijo	Con Block	2250	964.943	0	96.494
128	24/04/04	0400567	Bp.Sugiyono	Genteng, Wuwung	500,70,90	1.574.602	0	157.460
129	24/04/04	0400568	Bp.Fahrul Alam	Genteng, Wuwung	192,60	298.994	0	29.899
130	26/04/04	0400569	Bp.Haryono	Con Block	1280,600	794.545	0	79.455
131	26/04/04	0400570	UD Laras	Genteng, Wuwung	1130,43	1.555.511	0	155.511
132	26/04/04	0400571	Bp.Tumijo	Genteng, Wuwung	700,25	969.648	0	96.965
133	26/04/04	0400572	Bp.Anung	Genteng, Wuwung	870,40	1.239.626	0	123.963
134	26/04/04	0400573	Bp.Slamet Hartono	Genteng	1000	1.305.000	0	130.500
135	27/04/04	0400574	Ibu Paulina	Genteng, Wuwung	750,20	1.050.253	0	105.025
136	27/04/04	0400575	Bp.Narto	Genteng	500	580.227	0	58.023
137	27/04/04	0400576	Bp.Sodiq	Genteng, Wuwung	1000,30	1.282.759	0	128.276
138	27/04/04	0400577	Bp.Rusti	Genteng, Wuwung	1000,60	1.316.291	0	131.629
139	28/04/04	0400578	Bp.Gunadi	Genteng	1200	1.639.773	0	163.977
140	28/04/04	0400579	Bp.Sumarjo	Genteng, Wuwung	300,12	459.655	0	45.965
141	28/04/04	0400580	Bp.Pawiro Sarjono	Genteng, Wuwung	1000,30	1.442.532	0	144.253
			JUMLAH DIPINDAIKAN			195.603.228	2.986.537	16.573.784





INDUSTRI GM  
BUKU PENJUALAN / PENGELUARAN  
MASA PAJAK : MEI 2004

NO	TANGGAL FAKTUR PAJAK	NOMOR FAKTUR PAJAK	NPWP PEMBELI / PENERIMA JASA	NAMA BARANG / JASA	KUANTUM	DPP	PPN	
							PKP (Rp.)	NON PKP (Rp.)
1	01-Mei-04	0400593	Bp Slamet H	Genteng	1000	1.305.000	0	130.500
2		0400594	Bp Bambang Bagus	Genteng, Wuwung	1200,87	1.750.243	0	175.024
3		0400595	Bp Petrus Sucipto	Genteng	1300	3.131.966	0	313.197
4		0400596	Bp Tohar	Genteng	1100	1.435.500	0	143.550
5		0400597	Bp Wawan	Genteng, Wuwung	800,30	1.139.243	0	113.924
6		0400598	Bp Tomo Hendrawan	Genteng, Wuwung	1100,3	1.407.123	0	140.712
7	04-Mei-04	0400599	Bp Mursid	Genteng, Wuwung	1200,60	1.762.336	0	176.234
8		0400600	Bp Indra	Con Block	4500	1.929.886	0	192.989
9		0400601	Bp Ibing	Genteng, Wuwung	995,35	1.413.838	0	141.384
10		0400602	Bp Ileri Santosa	Genteng, Wuwung	1100,45	1.449.603	0	144.960
11	05-Mei-04	0400603	Bp Murjani	Genteng, Wuwung	820,35	1.164.953	0	116.495
12		0400604	Bp Slamet H	Genteng	1000	1.305.000	0	130.500
13		0000511	PT Tirta Segara Biru	Con Block	1835	43.041.279	4.304.128	0
14		0400605	Bp Supriyono	Con Block	2250	991.023	0	99.102
15		0400606	M Rusti	Genteng, Wuwung	1000,21,145	1.429.225	0	142.923
16	06-Mei-04	0400607	Masjid Saplus	Genteng	1000	2.319.545	0	231.955
17		0400608	Bp Slamet H	Genteng	1300	1.696.500	0	169.650
18		0400609	Bp Supriyono	Con Block	2250	991.023	0	99.102
19		0400610	Bp BRG Suyanto	Genteng, Wuwung	2700,70	3.129.527	0	312.953
20		0000513	Rektor UGM	Con Block	19600	13.149.818	1.314.982	0
21		0400611	Bp Edi Casimirus	Genteng, Wuwung	1080,81	2.850.648	0	285.065
22	07-Mei-04	0400612	Bp Sutardi	Genteng	1300	1.824.432	0	182.443
23		0000514	Rektor UGM	Con Block	19600	13.880.364	1.388.036	0
24		0400613	Bp Rujito	Genteng, Wuwung	1200,120	1.840.582	0	184.058
25		0400614	Bp Supriyono	Con Block	4500	1.982.045	0	198.205
26	08-Mei-04	0400615	Bp Yuyun	Con Block	1850	1.150.364	0	115.036
27		0400616	M Rusti	Genteng, Wuwung	1150,100	1.621.841	0	162.184
28	10-Mei-04	0400617	Bp Ir Jimmy	Genteng, Wuwung	1400,100	1.704.273	0	170.427
29		0400618	Bp Fahrul Alam	Genteng, Wuwung	500,600	759.425	0	75.943
30		0400619	Bp Sardani	Genteng, Wuwung	600,14	843.056	0	84.306
31		0400620	Bp Ir Suyanto	Genteng, Wuwung	1500,90	1.930.643	0	193.064
32		0400621	Bp Joni Siswanto	Genteng, Wuwung	250	634.858	0	63.486
33		0400622	Bp Mulyo Suwarno	Genteng, Wuwung	500,22	652.927	0	65.293
34	11-Mei-04	0400623	Bp Handoko	Con Block	1400	991.455	0	99.146
35		0400624	Bp Herman	Genteng, Wuwung	600,18	894.218	0	89.422
36		0400625	Bp Ir Jimmy	Genteng, Wuwung	1300,220	1.739.618	0	173.962
37		0400626	Bp Ipung	Con Block	2250	991.023	0	99.102
38		0400627	Bp Slamet H	Genteng	1250	1.631.250	0	163.125
39	12-Mei-04	0400628	M Rusti	Genteng	1250	1.631.250	0	163.125
40		0400629	Bp Sunardi	Genteng, Wuwung	1100,50	1.566.614	0	156.661
41		0400630	Bp Suharto	Genteng, Wuwung	1100,70	1.563.786	0	156.379
42		0400631	Bp Muji Wiyono	Genteng	850	1.192.898	0	119.290
43		0400632	Bp Handoko	Con Block	1400	991.455	0	99.146
44		0400633	Bp Ipung	Con Block	1350	594.614	0	59.461
45	13-Mei-04	0400634	Bp Agus Nugroho	Genteng, Wuwung	840,147	1.334.498	0	133.450
46		0400635	Bp Setiono Indriawan	Con Block	2250	991.023	0	99.102
47		0400636	Bp Agus Nurhamid	Genteng, Wuwung	1250,50	1.819.466	0	181.947
JUMLAH DIPINDAHKAN						135.551.257	7.007.146	6.547.980

INDUSTRI GM  
BUKU PENJUALAN / PENGELUARAN  
MASA PAJAK : MEI 2004

NO	TANGGAL FAKTUR PAJAK	NOMOR FAKTUR PAJAK	NPWP PEMBELI / PENERIMA JASA	NAMA BARANG / JASA	KUANTUM	DPP	PPN		
							PKP (Rp.)	NON PKP (Rp.)	
			JUMLAH PINDAHAN			135.551.257	7.007.146	6.547.980	
48	14-Mei-04	0400637	Bp Muhadi	Genteng, Wuwung	1200,60	1.570.609	0	157.061	
49		0400638	Bp Nur Miftah	Con Block	1700,1900	1.939.977	0	193.998	
50		0400639	Bp Pangadiyono	Con Block	4500	1.982.045	0	198.205	
51	15-Mei-04	0400640	Las Handayani	Genteng	1080	2.483.877	0	248.388	
52		0400641	Bp Sudarmananto	Con Block	500	798.864	0	79.886	
53		0400642	Bp Sudimin	Genteng, Wuwung	900,40	1.315.232	0	131.523	
54		0400643	Bp H Jatmiko	Con Block	680	646.000	0	64.600	
55		0400644	Bp Ramudiharjo	Con Block	2250	1.017.102	0	101.710	
56		0400645	Bp Samuel Tioso	Con Block	1036	733.676	0	73.368	
57		0400646	Bp Subardi	Genteng, Wuwung	1250,55	1.777.934	0	177.793	
58	17-Mei-04	0400647	Bp Jatmiko Joko P	Genteng, Wuwung	1250,54	1.776.664	0	177.666	
59		0400648	Bp Sukijo	Genteng, Wuwung	870,35	1.157.281	0	115.728	
60		0000512	Rektor UGM	Con Block	160	3.171.273	315.127	0	
61		0400649	Bp Nur Millah	Con Block	2250	964.943	0	96.494	
62		0400650	Bp Handoko	Con Block	1400	991.455	0	99.146	
63		0400651	Bp Herry Soegiyardjo	Genteng, Wuwung	550,27	730.825	0	73.083	
64		0400652	USC Canada	Con Block	160	905.091	0	90.509	
65		0400653	Bp Sudarmanto	Con Block	500	798.864	0	79.886	
66		0400654	Bp Tofik Yugo	Genteng, Wuwung	1200,175	1.861.983	0	186.198	
67		18-Mei-04	0400655	Bp Nur Miftah	Con Block	1700,1900	1.939.977	0	193.998
68	0400656		Bp Ponjo	Genteng	1300	1.776.420	0	177.642	
69	0400657		USC Canada	Con Block	160	905.091	0	90.509	
70	0400658		Bp Martogimin	Genteng	700	961.705	0	96.171	
71	0400659		Bp Sudarmanto	Con Block	1000	1.597.727	0	159.773	
72	0400660		Bp Tohar	Genteng	1100	1.435.500	0	143.550	
73	0400661		Bp Ir Suyanto	Genteng, Wuwung	1500,90	1.930.643	0	193.064	
74	19-Mei-04		0400662	Ibu Endang	Con Block	500	795.455	0	79.546
75			0400663	Bp Sudarmanto	Con Block	500	798.864	0	79.886
76			0400664	Bp Pawiro Sarjono	Genteng, Wuwung	1100,89	1.616.135	0	161.614
77		0400665	Bp Amin Bakarman	Genteng, Wuwung	750,30	1.034.223	0	103.422	
78		0400666	Bp Barjo	Genteng, Wuwung	850,23	1.198.568	0	119.857	
79		0400667	Bp Susanto	Con Block	215	922.057	0	92.206	
80		0400668	Bp Budi Hartono	Genteng, Wuwung	900,30	1.188.880	0	118.888	
81		0400669	Bp Serek Iskak	Genteng, Wuwung	1350,95	1.843.777	0	184.378	
82		0400670	Bp Yuli Isnugroho	Genteng, Wuwung	1000,55	1.383.027	0	138.303	
83		21-Mei-04	0400671	Bp Anung	Con Block	650,600	966.625	0	96.663
84	0400672		Bp Suroto	Genteng, Wuwung	2400,110	3.419.220	0	341.922	
85	0400673		Bp Setiono Indriawan	Con Block	2250	991.023	0	99.102	
86	0400674		Bp Sugiyanto	Genteng, Wuwung	1200,100	1.766.750	0	176.675	
87	0400675		USC Canada	Con Block	160	905.091	0	90.509	
88	0400676		Bp Maman	Genteng, Wuwung	1300,65	1.909.198	0	190.920	
89	0400677		Bp Widodo	Genteng, Wuwung	1500,70	2.098.993	0	209.899	
90	22-Mei-04	0400678	Bp Subono	Genteng, Wuwung	1250,35	1.718.939	0	171.894	
91		0400679	Bp Hadi Sumarto	Genteng	1250,46	1.733.284	0	173.328	
92		0400680	Bp Hanafi	Genteng	2000,186	2.842.996	0	284.300	
93		0400681	Bp Anung	Con Block	650,600	966.625	0	96.663	
94	24-Mei-04	0400682	Bp Anung	Con Block	1300,1200	1.933.250	0	193.325	
JUMLAH DIPINDAHKAN						204.754.995	7.324.273	13.151.226	

INDUSTRI GM  
BUKU PENJUALAN / PENGELUARAN  
MASA PAJAK : MEI 2004

NO	TANGGAL FAKTUR PAJAK	NOMOR FAKTUR PAJAK	NPWP PEMBELI / PENERIMA JASA	NAMA BARANG / JASA	KUANTUM	DPP	PPN	
							PKP (Rp.)	NON PKP (Rp.)
			JUMLAH PINDAHAN			204.754.995	7.324.273	13.151.226
95		0400683	M Rusti	Genteng	750,500	1.585.227	0	158.523
96		0400684	Bp Siswo Wiyono	Genteng, Wuwung	1300,55	1.764.269	0	176.427
97		0400685	Bp Nur Miftah	Con Block	1000	925.000	0	92.500
98		0400686	Bp Dien Kartolo	Genteng, Wuwung	1040,36	841.548	0	84.155
99		0400687	UD Laras	Genteng, Wuwung	1000,35	1.372.786	0	137.279
100	25-Mei-04	0400688	Bp Paryono	Genteng, Wuwung	1253,48	1.694.121	0	169.412
101		0400689	Bp Heru	Con Block	2250	991.023	0	99.102
102		0400690	Bp Agung	Genteng, Wuwung	1200,108	1.776.908	0	177.691
103		0400691	Bp Sardi	Genteng, Wuwung	1100,70	1.592.009	0	159.201
104		0400692	Bp Subagyo	Genteng, Wuwung	1250,50	3.127.131	0	312.713
105		0400693	TB Teguh Makaryo	Genteng	1300	1.457.182	0	145.718
106		0400694	Bp Nur Miftah	Con Block	850,950	969.989	0	96.999
107		0400695	Bp Edi Suwanto	Genteng, Wuwung	1000,20	1.364.718	0	136.472
108		0400696	Masjid Al Falah	Genteng, Wuwung	900,84	2.202.955	0	220.296
109	26-Mei-04	0400697	Bp Sutopo	Genteng, Wuwung	1500,40	1.778.859	0	177.886
110		0400698	Bp Budiyanto	Genteng, Wuwung	1150,156	3.131.335	0	313.134
111		0400699	Bp Supriyono	Con Block	4500	1.982.045	0	198.205
112		0400700	Bp Bambang	Con Block	4500	1.982.045	0	198.205
113		0400701	Bp Agung Harjono	Genteng, Wuwung	1500,100	1.943.341	0	194.334
114	27-Mei-04	0400702	Bp Kusjati	Con Block	500	798.864	0	79.886
115		0400703	Bp Widodo	Genteng, Wuwung	1000,40	1.391.032	0	139.103
116		0400704	Bp Anung	Con Block	650,600	966.625	0	96.663
117		0400705	Bp Dahman	Genteng, Wuwung	1250,50	1.771.585	0	177.159
118		0400706	Bp Bambang	Con Block	2250	991.023	0	99.102
119		0400707	TB Istana Logam	Genteng	720	1.455.055	0	145.506
120		0400708	Bp Tjong Swic Siong	Con Block	2000	967.045	0	96.705
121	28-Mei-04	0400709	Bp Agung	Genteng, Wuwung	1450,162	1.961.521	0	196.152
122		0400710	Bp Budiyanto	Genteng	1194	2.876.590	0	287.659
123		0400711	Bp Estiano Indriawan	Con Block	2250	991.023	0	99.102
124		0400712	Bp Samsudin	Genteng, Wuwung	1100,100	1.630.102	0	163.010
125		0400713	Bp Subono	Genteng, Wuwung	1200,102	1.817.108	0	181.711
126		0400714	Bp Acimad Plato	Genteng	720	835.527	0	83.553
127	29-Mei-04	0400715	M Rusti	Genteng	1250	1.631.250	0	163.125
128		0400716	Bp H dipo	Genteng, Wuwung	900,40	1.233.091	0	123.309
129		0400717	Bp Sugiyono	Genteng, Wuwung	500,50	1.320.227	0	132.023
130		0400718	Bp Anung	Con Block	1950,1800	2.899.875	0	289.988
131		0400719	CV Griya Tama	Genteng, Wuwung	3000,50	2.422.932	0	242.293
132		0400720	TB Bangun Artha	Genteng	1400	1.580.727	0	158.073
133		0400721	Bp Tony Sulistyio	Genteng, Wuwung	1150,45	1.672.605	0	167.261
134		0400722	Bp Subagyo	Genteng, Wuwung	1000,100	2.640.455	0	264.046
135		0400723	Bp Suto Sentono	Genteng, Wuwung	900,100	1.393.477	0	139.348
136	31-Mei-04	0400724	Bp Anung	Con Block	1300,1200	1.933.250	0	193.325
137		0400725	M Rusti	Genteng	1009	1.254.829	0	125.483
138		0400726	PT Merapi AG	Genteng, Wuwung	1400,100	1.984.909	0	198.491
139		0400727	Bp Yanni	Con Block	150	3.184.091	0	318.409
140		0400728	Bp Kusjati	Con Block	500	798.864	0	79.886
141		0400729	TB Griya Asri	Genteng, Wuwung	1300,70	1.735.118	0	173.512
JUMLAH DIJINDAHKAN						283.376.286	7.324.273	21.013.355



INDUSTRI GM  
BUKU PENJUALAN / PENGELUARAN  
MASA PAJAK : JUNI 2004

NO	TANGGAL FAKTUR PAJAK	NOMOR FAKTUR PAJAK	NPWP PEMBELI / PENERIMA JASA	NAMA BARANG / JASA	KUANTUM	DPP	PPN	
							PKP (Rp.)	NON PKP (Rp.)
1	01-Jun-04	0400736	Bp Himawan	Genteng	1300	3.058.693	0	305.869
2		0400737	Bp Tomo Hendrawan	Genteng	887	1.103.105	0	110.311
3		0400738	Bp Anung	Con Block	1300,1200	1.933.250	0	193.325
4		0400739	Bp Agung	Genteng, Wuwung	1000,107	1.502.343	0	150.234
5		0000515	Rektor UGM	Con Block	7420	5.254.709	525.471	0
6		0400740	Bp Slamet Iskandar	Genteng, Wuwung	1250,45	3.199.773	0	319.977
7		0400741	Bp Haryanto	Genteng, Wuwung	1000,36	1.358.742	0	135.874
8	02-Jun-04	0400742	Bp Himawan	Con Block	1100,195	3.028.072	0	302.807
9		0400743	Bp Agung Harjono	Genteng, Wuwung	1500,70	1.905.248	0	190.525
10		0400744	Ibu Handayani	Genteng, Wuwung	1100,87	1.544.220	0	154.422
11		0400745	Bp Suto Sentono	Genteng	1100	1.543.750	0	154.375
12		0400746	Bp Maryono	Genteng, Wuwung	1250,65	1.839.027	0	183.903
13	04-Jun-04	0400747	Bp Jumadi	Genteng, Wuwung	1200,102	1.769.290	176.929	0
14		0400748	Bp Suwarsono	Genteng, Wuwung	1350,43	2.002.012	0	200.201
15		0400749	Bp Anung	Con Block	650,600	966.625	0	96.663
16		0000516	PT Talenta Budi Sarana	Genteng, Wuwung	630,360	2.347.063	234.706	0
17	05-Jun-04	0400750	M Rusti	Genteng, Wuwung	1400,180	1.833.055	0	183.306
18		0400751	Bp Kusjati	Con Block	500	798.864	0	79.886
19		0400752	Bp Amin Bakarman	Genteng, Wuwung	1000,40	1.378.964	0	137.896
20		0000517	PT Talenta Budi Sarana	Genteng, Wuwung	3700,279	9.559.244	955.924	0
21		0000518	PT Hasana Damai Putra	Con Block	1362,25	35.130.583	3.513.058	0
22		0400753	Bp Yusuf A	Genteng, Wuwung	1500,65	1.930.789	0	193.079
23		0400754	Bp Adriaato	Genteng	1300	1.824.432	0	182.443
24	07-Jun-04	0400755	Bp Wisnu Harjono	Genteng, Wuwung	1500,85	3.387.813	0	338.781
25		0000519	MTS Negri Grabag	Genteng, Wuwung	4000,1100	9.659.520	965.952	0
26		0000520	Sanjaya	Genteng, Wuwung	15300,500	17.892.818	1.789.282	0
27		0400756	Bp Tholib Handoyo	Genteng, Wuwung	1000,45	1.434.092	0	143.409
28		0400757	Ibu Ungki	Genteng, Wuwung	550,25	804.477	0	80.448
29		0400758	Bp Wakidi	Genteng	1100	1.472.500	0	147.250
30	08-Jun-04	0400759	Bp Endro Kiswanto	Genteng, Wuwung	2400,90	2.003.550	0	200.355
31		0400760	Bp Hardono	Genteng, Wuwung	1200,125	1.847.102	0	184.710
32		0400761	Bp Tumijo	Con Block	185	836.284	0	83.628
33		0000521	Sanjaya	Genteng, Wuwung	1700,13	1.935.515	193.552	0
34		0400762	Bp Kusjati	Con Block	500	798.864	0	79.886
35		0000522	Sanjaya	Genteng, Wuwung	3000,250	6.772.500	677.250	0
36	09-Jun-04	0400763	Bp Ir Dery	Con Block	2250	991.023	0	99.102
37		0400764	Bp Amin Bakarman	Genteng, Wuwung	800,20,75	1.181.005	0	118.101
38		0400765	Bp Hardono	Genteng	800	1.122.727	0	112.273
39		0400766	Bp Kasua	Con Block	2250	964.943	0	96.494
40	10-Jun-04	0400767	Bp Ibrahim	Genteng, Wuwung	882,45	1.296.491	0	129.649
41		0400768	Bp Kasua	Con Block	2250	964.943	0	96.494
42		0400769	Bp Hariyoko	Genteng	985,30	1.284.274	0	128.427
43		0400770	TB Murah Jaya	Genteng	1230	1.529.673	0	152.967
44		0400771	Bp Tjong Swie Siong	Con Block	2000	967.045	0	96.705
45	11-Jun-04	0400772	UD Laras	Genteng, Wuwung	1000,22	1.193.089	0	119.309
46		0400773	Bp Harjono	Genteng, Wuwung	800,110	1.246.316	0	124.632
47		0400774	Bp Anung	Con Block	2250	964.943	0	96.494
JUMLAH DIPINDAHKAN						149.363.360	9.032.124	5.904.212

INDUSTRI GM  
BUKU PENJUALAN / PENGELUARAN  
MASA PAJAK : JUNI 2004

NO.	TANGGAL FAKTUR PAJAK	NOMOR FAKTUR PAJAK	NPWP PEMBELI / PENERIMA JASA	NAMA BARANG / JASA	KUANTUM	DPP	PPN	
							PKP (Rp.)	NON PKP (Rp.)
			JUMLAH PINDAHAN			149.363.360	9.032.124	5.904.212
48		0400775	Bp Sutris	Genteng, Wuwung	1300,25	2.013.977	0	201.398
49		0400776	Ibu Paulina	Con Block	980	694.018	0	69.402
50	12-Jun-04	0400777	UD Sumber Sri Rejeki	Genteng, Wuwung	1000,45	1.385.141	0	138.514
51		0400778	Bp Heru Prasetya	Genteng	1000	1.303.409	0	130.341
52		0400779	Bp Sigit Susilo	Genteng, Wuwung	1250,70	1.796.981	0	179.698
53		0400780	Bp Sutris	Genteng	500	746.307	0	74.631
54	14-Jun-04	0400781	Bp Heru Pratiknyo	Genteng, Wuwung	1440,35	1.788.151	0	178.815
55		0400782	Bp Paul	Con Block	420	1.849.909	0	184.991
56		0400783	TB Griya Asri	Genteng, Wuwung	1300,120	1.796.891	0	175.689
57		0400784	TB Rukun Karya	Genteng, Wuwung	1200,100	3.037.909	0	303.791
58		0400785	UD Tugu Yogya	Con Block	210	900.614	0	90.061
59	15-Jun-04	0400786	Bp Paul	Con Block	210	924.955	0	92.496
60		0400787	Bp Kusjati	Con Block	500	798.864	0	79.886
61		0400788	Bp Jatno	Genteng, Wuwung	1350,72	1.988.497	0	198.850
62		0400789	Bp Gatot	Genteng	1250	1.754.261	0	175.426
63		0400790	Bp Kassua	Con Block	2250	964.943	0	96.494
64		0400791	Bp Anung	Con Block	2250	964.943	0	96.494
65	16-Jun-04	0400792	Bp Parmadi	Con Block	1120,420	662.582	0	66.258
66		0400793	Bp Lukito	Genteng, Wuwung	2400,100	2.016.591	0	201.659
67		0400794	Bp Paul	Con Block	215	946.977	0	94.698
68		0400795	Bp Kasua	Con Block	2250	964.943	0	96.494
69		0400796	M Rusti	Genteng	1250	1.554.545	0	155.455
70	17-Jun-04	0400797	UD Sumber Rejeki	Genteng, Wuwung	1000,30	1.341.502	0	134.150
71		0400798	Bp Ir Samodra	Genteng, Wuwung	1200,100	1.045.250	0	104.525
72		0400799	Bp Andri Sigit R	Genteng, Wuwung	1000,60	2.685.682	0	268.568
73		0400800	Bp Sugiyono	Genteng, Wuwung	1200,115	1.756.334	0	175.633
74		0400801	Bp Iwan	Genteng, Wuwung	1360,170	1.862.698	0	186.270
75		0400802	Bp Suhanto	Genteng, Wuwung	1340,27	1.880.361	0	188.036
76		0400803	Bp Rudi Santoso	Genteng, Wuwung	1150,150	1.761.915	0	176.192
77	18-Jun-04	0400804	Bp Budiyanto	Genteng, Wuwung	1250,60	3.150.256	0	315.026
78		0400805	Ibu Siska	Con Block	1400	991.455	0	99.146
79		0400806	Bp Mardjudi	Genteng	1300	1.776.420	0	177.642
80		0400807	Bp Adriyanto	Genteng, Wuwung	1200,96	1.761.671	0	176.167
81	19-Jun-04	0400808	Bp Mardjudi	Genteng	1400	1.913.068	0	191.307
82		0400809	Bp Indrala	Genteng, Wuwung	1200,96	1.731.556	0	173.156
83		0400810	Bp Nunung	Genteng, Wuwung	925,21	1.196.445	0	119.645
84		0400811	Ibu Siska	Con Block	1400	991.455	0	99.146
85		0400812	Ibu Ismanto	Genteng, Wuwung	800,33	1.135.084	0	113.508
86	21-Jun-04	0400813	Bp Gunawan	Con Block	3000	1.564.091	0	156.409
87		0400814	Bp Prpto	Genteng, Wuwung	1000,110	1.506.152	0	150.615
88		0400815	Bp Mardjudi	Genteng, Wuwung	1300	1.776.420	0	177.642
89	22-Jun-04	0400816	Ibu Nafakah	Con Block	4100	2.903.545	0	290.355
90		0400817	Bp William Kertajaya	Con Block	1232	872.480	0	87.248
91		0400818	Bp Basori	Con Block	1400	991.455	0	99.146
92		0400819	Bp Sumardi	Genteng, Wuwung	1500,100	2.235.523	0	223.552
93		0400820	Bp Iman	Genteng, Wuwung	810,25	1.146.290	0	114.629
94		0400821	Bp Sumardiko	Genteng, Wuwung	1200,135	1.811.192	0	181.119
			JUMLAH DIPINDAHKAN			222.007.068	9.032.124	13.168.583

INDUSTRI GM  
BUKU PENJUALAN / PENGELUARAN  
MASA PAJAK : JUNI 2004

NO	TANGGAL FAKTUR PAJAK	NOMOR FAKTUR PAJAK	NPWP PEMBELI / PENERIMA JASA	NAMA BARANG / JASA	KUANTUM	DPP	PPN	
							PKP (Rp.)	NON PKP (Rp.)
			JUMLAH PINDAHAN			222.007.068	9.032.124	13.168.583
95	23-Jun-04	0400822	Bp S-tu	Genteng, Wuwung	1000,30	1.453.105	0	145.311
96		0400823	Bp Teguh Niratmo	Genteng	935	1.150.688	0	115.069
97		0400824	Ibu Nafakah	Con Block	1400	991.455	0	99.146
98		0400825	Bp Hasyim Iswandi	Genteng, Wuwung	1200,150	1.754.557	0	175.456
99	24-Jun-04	0400826	Bp Nuri	Genteng, Wuwung	1250,58	1.781.743	0	178.174
100		0400827	Bp Anung	Con Block	1300,1200	1.933.250	0	193.325
101		0400828	Ibu Siska	Genteng, Wuwung	1475,60	1.862.277	0	186.228
102	25-Jun-04	0400829	Bp Markijan	Genteng, Wuwung	876,29	1.267.205	0	126.721
103		0400830	Bp Amin Bakarman	Genteng, Wuwung	820,36	1.293.955	0	129.396
104		0400831	Bp Sumardiko	Genteng	780	1.065.852	0	106.585
105		0400832	Bp Ahmad Khamdani	Genteng, Wuwung	1100,33	1.373.903	0	137.390
106		0400833	Bp Anung	Con Block	1300,1200	1.933.250	0	193.325
107	26-Jun-04	0400834	Bp Haldi Sumarto	Genteng, Wuwung	1500,125	2.128.864	0	212.886
108		0400835	TB Idjo Santoso	Genteng, Wuwung	1000,40	1.353.436	0	135.344
109		0400836	Bp Kusjati	Con Block	500	399.432	0	39.943
110		0400837	TB Surya	Genteng	1300	1.728.409	0	172.841
111		0400838	Bp Wibisono	Genteng, Wuwung	1100,50	1.608.955	0	160.896
112		0400839	M Rusti	Genteng, Wuwung	1200,93	1.678.615	0	167.862
113		0400840	Ibu Siska	Genteng, Wuwung	1000	1.210.909	0	121.091
114	28-Jun-04	0400841	Bp Bambang Yuniarto	Con Block	1700,1900	1.971.436	0	197.144
115		0400842	Bp Poniran	Genteng, Wuwung	900,100	1.356.807	0	135.681
116		0400843	Bp Wajiman	Genteng, Wuwung	1100,75	1.641.557	0	164.156
117		0400844	Bp HM Syafrie Riyanto	Con Block	2000	993.182	0	99.318
118		0400845	Bp Tjahyadi	Con Block	500	777.841	0	77.784
119		0400846	Bp Seno	Genteng, Wuwung	1200,60	1.728.941	0	172.894
120		0400847	Bp Agus Rusdianto	Genteng	1300	2.919.830	0	291.983
121		0400848	TB Dwi Bakti	Genteng	750	951.136	0	95.114
122	29-Jun-04	0400849	Bp Purnomo Harto	Con Block	2250	1.043.182	0	104.318
123		0400850	Ibu Kristi	Genteng, Wuwung	1500,130	2.034.986	0	203.499
124		0400851	Bp Tjahyadi	Con Block	500	777.841	0	77.784
125		0400852	Bp Sudiyono	Con Block	2070	1.137.559	0	113.756
126		0400853	Bp Sarsono	Genteng, Wuwung	3100,264	6.952.415	0	695.242
127		0400854	UD Kurnia	Genteng, Wuwung	728,135	2.057.125	0	205.713
128		0400855	Bp Hendry	Con Block	6525	2.798.335	0	279.834
129	30-Jun-04	0400856	Bp Anton	Con Block	164	4.286.475	0	428.648
130		0400857	Bp Fimal	Genteng, Wuwung	640,35	926.117	0	92.612
131		0400858	TB Wates Indah	Genteng	1300	1.648.636	0	164.864
132		0400859	Bp Sardi	Genteng, Wuwung	923,80	1.399.674	0	139.967
133		0400860	Bp Shollahudin	Genteng, Wuwung	1250,50	1.738.500	0	173.850
134		0400861	Ibu Kristi	Genteng	540	671.564	0	67.156
135		0400862	Bp Bejo	Genteng, Wuwung	1250,70	1.764.582	0	176.458
136		0400863	Bp Murjani	Genteng, Wuwung	1250,80	1.809.678	0	180.968
137		0400864	Bp Purnomo Harto	Con Block	4500	1.982.045	0	198.205
138		0400865	Bp Jalal	Genteng, Wuwung	20,5	35.499	0	3.550
139							0	0
140							0	0
141							0	0
JUMLAH						295.381.871	9.032.124	20.506.063



INDUSTRI GM  
BUKU PENJUALAN / PENGELUARAN  
MASA PAJAK : JULI 2004

NO	TANGGAL FAKTUR PAJAK	NOMOR FAKTUR PAJAK	NPWP PEMBELI / PENERIMA JASA	NAMA BARANG / JASA	KUANTUM	DPP	PPN	
							PKP (Rp.)	NON PKP (Rp.)
1	01-Jul-04	0400866	Bp Purwanto	Genteng, Wuwung	1500,55	2.176.839	0	217.684
2		0400867	TK Kayu Merbau	Genteng, Wuwung	1200,100	1.719.000	0	171.900
3		0400868	BP Rochmadi	Genteng, Wuwung	1000,40	1.295.800	0	129.580
4		0400869	Bp Totok	Genteng, Wuwung	1200,115	1.785.797	0	178.580
5		0400870	Bp L. Herri	Con Block	2250	991.023	99.102	0
6		0400871	Bp Musto Wiyadi	Genteng, Wuwung	1250,50	1.819.466	0	181.947
7		0400872	Bp Tjahyadi	Con Block	1700	973.327	0	97.333
8	02-Jul-04	0400873	Bp Jumirin	Genteng, Wuwung	1200,120	1.743.709	0	174.371
9		0400874	Bp Jojon	Genteng, Wuwung	1300,50	1.839.909	0	183.991
10		0400875	Bp Narman	Genteng, Wuwung	1235,98	1.861.011	0	186.101
11		0400876	Bp Chodarsin	Genteng, Wuwung	800,45	477.594	0	47.759
12		0400877	Bp Hasan	Con Block	4500	2.409.545	0	240.955
13		0000523	PT Talenta Budi Sarana	Genteng, Wuwung	3200,195	7.748.486	774.849	0
14	03-Jul-04	0400878	TI3 Raharjo	Genteng, Wuwung	1100,45	1.486.773	0	148.677
15		0000524	PT Perwita Karya	Con Block	53100 55600	45.386.523	4.538.652	0
16		0000525	PT Perwita Karya	Genteng, Wuwung	2950,5200,103	18.939.045	1.893.905	0
17		0000526	PT Perwita Karya	Con Block	15750,45000	34.000.057	3.400.006	0
18		0400879	Bp Suharjo	Genteng, Wuwung	1700,60	2.464.041	0	246.404
19		0400880	Bp Dr Hadi Ismangun	Con Block	215	922.057	0	92.206
20	06-Jul-04	0400881	Bp Shodiq	Genteng, Wuwung	1150,80	1.494.127	0	149.413
21		0400882	Bp Dr Hadi Ismangun	Con Block	215	922.057	0	92.206
22		0400883	Bp Sedes	Genteng, Wuwung	1000,35	1.384.280	0	138.428
23		0400884	Bp Widodo	Genteng, Wuwung	850,70	1.227.181	0	122.718
24	07-Jul-04	0400885	Bp Paul	Con Block	215	946.977	0	94.698
25		0400886	Bp Dr Hadi Ismangun	Con Block	215	922.057	0	92.206
26		0400887	Bp Bambang Supriyanto	Con Block	1700	910.273	0	91.027
27		0400888	Bp Agus Haryanto	Genteng	1320	1.852.500	0	185.250
28		0400889	Bp Wiwit Sriwidodo	Genteng, Wuwung	1200,80	1.788.418	0	178.842
29	08-Jul-04	0400890	Bp Tjahyadi	Con Block	1700	973.327	0	97.333
30		0400891	Bp Muchlas	Genteng, Wuwung	1000,45	1.397.320	0	139.732
31		0400892	Bp Seno	Genteng, Wuwung	775,50	1.131.665	0	113.167
32		0400893	Bp Sudjantoko	Genteng, Wuwung	1080,170	2.112.364	0	211.236
33		0400894	Bp Herjumanan	Genteng, Wuwung	1150,144	1.727.221	0	172.722
34		0400895	Megah Motor	Con Block	1316	931.967	0	93.197
35	09-Jul-04	0400896	Bp Sridahat	Con Block	1500	660.682	0	66.068
36		0400897	Bp Tohir	Genteng	1000	1.440.341	0	144.034
37		0400898	Bp Ahyadi	Genteng, Wuwung	1500,90	1.930.643	0	193.064
38		0400899	Bp Pomirin	Genteng, Wuwung	1400,180	1.923.832	0	192.383
39	10-Jul-04	0400900	Bp Mulyono	Genteng, Wuwung	1500,120	2.164.445	0	216.445
40		0400901	Bp HM Syafric Riyanto	Con Block	1700	844.205	0	84.421
41		0400902	Bp Dolf	Con Block	160	881.273	0	88.127
42		0400903	Bp Kushartono	Con Block	2040	1.039.705	0	103.971
43		0400904	Bp Muchtar	Con Block	1000	932.727	0	93.273
44		0400905	Bp Kuntoro	Con Block	900,87	1.283.538	0	128.354
45	12-Jul-04	0400906	Bp Budiman	Genteng, Wuwung	1250,86	1.817.297	0	181.730
46		0400907	Bp Samuel Tioso	Con Block	756,24	671.149	0	67.115
47		0400908	Bp Heri Susanto	Con Block	650	970.199	0	97.020
JUMLAH DIPINDAHKAN						166.321.772	10.706.513	5.925.664

INDUSTRI GM  
BUKU PENJUALAN / PENGELIARAN  
MASA PAJAK : JULI 2004

NO	TANGGAL FAKTUR PAJAK	NOMOR FAKTUR PAJAK	NPWP PEMBELI / PENERIMA JASA	NAMA BARANG / JASA	KUANTUM	DPP	PPN	
							PKP (Rp.)	NON PKP (Rp.)
			JUMLAH PINDAHAN			166.321.772	10.706.513	5.925.664
48		0400909	Bp Pomirin	Genteng	1100	1.332.000	0	133.200
49		0400910	Ibu Agra	Con Block	1300,1200	1.985.500	0	198.550
50		0400911	Bp Edi Wobowo	Genteng, Wuwung	720,32	1.079.875	0	107.988
51	13-Jul-04	0400912	Bp Heri Susanto	Con Block	650	970.199	0	97.020
52		0400913	Bp Mulyono	Genteng, Wuwung	810,60	1.131.948	0	113.195
53		0400914	Bp Gatot	Genteng, Wuwung	1160,140	1.762.882	0	176.288
54	14-Jul-04	0400915	Bp Heri Susanto	Con Block	1300	1.940.398	0	194.040
55		0400916	Bp Tohir	Genteng	1000	1.403.409	0	140.341
56		0400917	Bp Agus Arif B	Genteng	1250	1.629.261	0	162.926
57	15-Jul-04	0400918	Bp Tunggul	Con Block	160	905.091	0	90.509
58		0400919	Bp Yani	Genteng, Wuwung	1200,40	1.736.255	0	173.626
59		0400920	Ibu Agra	Con Block	1300,1200	1.985.500	0	198.550
60		0400921	Bp Nur Setiyono	Genteng, Wuwung	922,48	1.296.819	0	129.682
61		0400922	Bp Siswo Wiyono	Genteng, Wuwung	1000,50	1.366.898	0	136.690
62	16-Jul-04	0400923	Bp Dolf	Con Block	160	881.273	0	88.127
63		0400924	Bp Harsono	Genteng, Wuwung	750,60	1.010.973	0	101.097
64		0400925	Bp Tjahyadi	Con Block	3400	1.946.655	0	194.666
65		0400926	Bp Tunggul	Con Block	160	905.091	0	90.509
66	17-Jul-04	0400927	Bp Anwari	Genteng, Wuwung	1000,33	1.484.508	0	148.451
67		0400928	TB Utama	Con Block	2000	967.045	0	96.705
68		0400929	Ibu Paulina	Genteng, Wuwung	1100,200	1.757.080	0	175.708
69		0400930	Bp Barid	Genteng, Wuwung	960,10	1.206.932	0	120.693
70		0400931	Ibu Agra	Con Block	650,600	992.750	0	99.275
71	19-Jul-04	0400932	Bp Kusmanto	Genteng, Wuwung	1045,60	1.515.992	0	151.599
72		0400933	Bp Hariyadi M	Genteng, Wuwung	1200,30	1.768.561	0	176.856
73		0400934	Bp Jujuk	Genteng, Wuwung	706,29	1.047.053	0	104.705
74		0400935	Bp Sulardo	Genteng, Wuwung	1000,40	1.427.400	0	142.740
75		0400936	Bp Bandi	Genteng, Wuwung	1000,30	1.236.389	0	123.639
76	20-Jul-04	0400937	Bp Tjahyadi	Con Block	1700	973.327	0	97.333
77		0400938	Masjid Al Fatah	Genteng	1250	1.585.227	0	158.523
78		0400939	Bp Heri Susanto	Con Block	500	746.307	0	74.631
79	21-Jul-04	0400940	Bp Diyono	Genteng, Wuwung	1300,45	1.798.911	0	179.891
80		0400941	Bp Basori	Con Block	1400	991.455	0	99.146
81		0400942	M Rusti	Genteng	1100	1.269.000	0	126.900
82		0400943	Bp Ruslan	Genteng, Wuwung	950,40	1.201.155	0	120.116
83	22-Jul-04	0400944	Bp Nuri	Genteng, Wuwung	1000,78	1.465.520	0	146.552
84		0400945	Ibu Paulina	Genteng, Wuwung	1000,100	1.493.455	0	149.346
85		0400946	Ibu Agra	Con Block	650,600	992.750	0	99.275
86	23-Jul-04	0400947	Bp Tunjung Miharto	Genteng, Wuwung	1250,100	1.835.074	0	183.507
87		0400948	Bp Tjahyadi	Con Block	1700	973.327	0	97.333
88		0400949	M Rusti	Genteng, Wuwung	1035,21	1.376.104	0	137.610
89		0400950	TK Kayu Merbau A	Genteng, Wuwung	1150,25	1.385.795	0	138.580
90	24-Jul-04	0400951	TK Material	Genteng, Wuwung	850,100	1.125.000	0	112.500
91		0400952	TB Sumber Pereng	Genteng, Wuwung	1300,10	1.543.991	0	154.399
92		0400953	UD Kurnia	Genteng, Wuwung	300,200,200	875.864	0	87.586
93		0400954	Bp Edi Purnomardiko	Con Block	700	982.386	0	98.239
94		0400955	Bp Mariyo	Con Block	800,21	1.069.393	0	106.939
			JUMLAH DIPINDAHKAN			228.679.550	10.706.513	12.161.442

INDUSTRI GM  
BUKU PENJUALAN / PENGELIARAN  
MASA PAJAK : JULI 2004

NO	TANGGAL FAKTUR PAJAK	NOMOR FAKTUR PAJAK	NPWP PEMBELI / PENERIMA JASA	NAMA BARANG / JASA	KUANTUM	OPP	PPN	
							PKP (Rp.)	NON PKP (Rp.)
			JUMLAH PINDAHAN			228.679.550	10.706.513	12.161.442
95	26-Jul-04	0400956	Bp Tjahyadi	Con Block	1700	973.327	0	97.333
96		0400957	Bp Tohar	Genteng, Wuwung	1000,150	1.486.636	0	148.664
97		0400958	M Rusti	Genteng, Wuwung	1060,100,100	1.569.845	0	156.985
98	27-Jul-04	0400959	Bp Heru Nugroho	Con Block	900	417.273	0	41.727
99		0400960	Bp Sudartono	Genteng, Wuwung	1250,55	1.561.498	0	156.150
100		0400961	Bp Ignatius Sridianto	Con Block	850,950	996.205	0	99.621
101		0400962	Bp Kasua	Con Block	2250	564.943	0	56.494
102	28-Jul-04	0400963	Bp Katim	Genteng, Wuwung	1300,72	1.834.122	0	183.412
103		0400964	Ibu Linda	Con Block	2025	891.920	0	89.192
104		0400965	Bp Mahatmanto	Genteng, Wuwung	700,25	995.165	0	99.517
105		0400966	Bp Juwahno	Genteng, Wuwung	1300,120	1.841.809	0	184.181
106		0400967	Bp Tjahyadi	Con Block	1700	973.327	0	97.333
107	29-Jul-04	0400968	Bp Slamet Raharjo	Genteng, Wuwung	1000,40	1.428.818	0	142.882
108		0400969	TB Idjo Santoso	Genteng, Wuwung	900,35	1.217.741	0	121.774
109		0400970	Bp Paul	Con Block	170	748.773	0	74.877
110		0400971	Bp Kasua	Con Block	2250	964.943	0	96.494
111	30-Jul-04	0400972	Bp Dr Hadiyahanto I	Con Block	215	996.818	0	99.682
112		0400973	Bp Tohar	Genteng, Wuwung	700,500,40	1.514.209	0	151.421
113		0400974	Hotel Pondok Anggun	Genteng, Wuwung	600,20	744.373	0	74.437
114		0400975	Bp Dolf	Con Block	160	881.273	0	88.127
115		0400976	Bp Muktar Lutfi	Genteng, Wuwung	500,40	665.127	0	66.515
116	31-Jul-04	0400977	Bp Kasua	Con Block	2250	964.943	0	96.494
117		0400978	Bp Nurudin	Genteng, Wuwung	700,27	1.017.597	0	101.760
118		0400979	Bp Slamet Riyadi	Con Block	2400,100	1.963.523	0	196.352
119		0400980	Bp Heru Prasetyo	Con Block	4500	1.982.045	0	198.205
120		0400981	Bp Amin Bakarman	Genteng, Wuwung	1150,126	1.684.645	0	168.465
121		0400982	Bp Marlupi	Con Block	644	456.069	0	45.607
122		0400983	Bp Agustinus	Genteng, Wuwung	300,150	1.069.636	0	106.964
123		0400984	Bp Sugeng	Con Block	115	180.929	0	18.093
124							0	0
125							0	0
126							0	0
127							0	0
128							0	0
129							0	0
130							0	0
131							0	0
132							0	0
133							0	0
134							0	0
135							0	0
136							0	0
137							0	0
138							0	0
139							0	0
140							0	0
141							0	0
			JUMLAH			261.267.082	10.706.513	15.420.195

INDUSTRI GM  
BUKU PENJUALAN / PENGELUARAN  
MASA PAJAK : AGUSTUS 2004

NO	TANGGAL FAKTUR PAJAK	NOMOR FAKTUR PAJAK	NPWP PEMBELI / PENERIMA JASA	NAMA BARANG / JASA	KUANTUM	DPP	PPN	
							PKP (Rp.)	NON PKP (Rp.)
1	02-Agust-04	0400985	Bp Susanto	Genteng, Wuwung	530,35	723.317	0	72.332
2		0400986	Bp Tohar	Genteng, Wuwung	1000,130,20	1.486.636	0	148.664
3		0400987	Bp Ileri Purwanto	Con Block	850,950	996.205	0	99.621
4	03-Agust-04	0400988	Bp Mujiyo	Genteng, Wuwa.ng	900,33	1.306.103	0	130.610
5		0000526	PT Perwita Karya	Con Block	15750,45000	34.000.057	3.400.006	0
6		0400989	Bp Purnomo Harto	Con Block	2250	991.023	0	99.102
7		0400990	Bp Ileri Purwanto	Con Block	850,950	996.205	0	99.621
8		0400991	Bp Amin Bakarman	Genteng	1100	1.296.000	0	129.600
9	04-Agust-04	0400992	Bp M Sukanto	Genteng, Wuwung	1250,50	1.692.750	0	169.275
10		0400993	Bp H Saparudin	Genteng, Wuwung	1800,42	1.508.077	0	150.808
11		0400994	TB Istana Logam	Genteng, Wuwung	720,98	1.078.347	0	107.835
12		0000527	PT Perwita Karya	Genteng, Wuwung	15900,1200	39.971.045	3.997.105	0
13	05-Agust-04	0400995	TK Material	Genteng	1400	1.649.455	0	164.946
14		0400996	Bp Bejo	Genteng	1000	1.338.636	0	133.864
15		0400997	Ibu Linda	Con Block	1350	594.614	0	59.461
16		0400998	Bp HeruNugroho	Con Block	2250	1.017.102	0	101.710
17	06-Agust-04	0400999	Bp Maryoto	Genteng, Wuwung	1200,55	1.709.610	0	170.961
18		0401000	Bp A Wakidjan	Genteng, Wuwung	700,30	1.021.509	0	102.151
19		0401001	Bp Dadiyono	Con Block	800,25	1.155.330	0	115.533
20		0401002	Bp Wisnu	Con Block	1120	585.455	0	58.546
21		0401003	Bp Iwan	Genteng, Wuwung	1200,50	1.703.261	0	170.326
22	07-Agust-04	0401004	Bp M Sukanto	Gwntwng	350	456.193	0	45.619
23		0401005	Bp Tedy	Con Block	850	991.023	0	99.102
24		0401006	Bp Karyo Dimejo	Con Block	2250	991.023	0	99.102
25		0401007	Bp Dana Wijaya	Con Block	850	964.943	0	96.494
26	09-Agust-04	0401008	Ibu Nuning	Con Block	650,600	992.750	0	99.275
27		0401009	Gereja Nandan	Con Block	215	922.057	0	92.206
28		0401010	Ibu Suprpto	Genteng, Wuwung	10,650,57	977.998	0	97.800
29	10-Agust-04	0401011	Bp Dr Hadiyanto I	Con Block	215	922.057	0	92.206
30		0401012	Bp Yoyok	Genteng	1000	1.303.409	0	130.341
31		0401013	M Rusti	Genteng, Wuwung	800,100	1.165.091	0	116.509
32	11-Agust-04	0401014	Bp Iwan	Genteng	200	273.295	0	27.330
33		0401015	Bp Condro	Con Block	1700	910.273	0	91.027
34		0401016	Bp Dwi Antoro	Con Block	1400	991.455	0	99.146
35		0401017	Bp Mulyono	Genteng, Wuwung	550,60	793.061	0	79.306
36	12-Agust-04	0401018	Bp Condro	Con Block	1650	883.500	0	88.350
37		0401019	Ibu Inge	Genteng, Wuwung	115,150	1.809.534	0	180.953
38	13-Agust-04	0401020	Gereja Nandan	Con Block	215	922.057	0	92.206
39		0401021	Bp Sutarjo	Genteng	600	819.886	0	81.989
40		0401022	Bp Nur Miftah	Con Block	850,950	969.989	0	96.999
41	14-Agust-04	0401023	Bp Pardi	Genteng, Wuwung	800,10	1.055.425	0	105.543
42		0401024	Bp Budiyanto	Con Block	2000	993.182	0	99.318
43		0401025	Bp Nur Miftah	Con Block	425,475	484.994	0	48.499
44	16-Agust-04	0401026	Bp Anton Supriyadi	Con Block	1435	811.753	0	81.175
45		0401027	Bp Mudjarianto	Genteng	1300	1.694.432	0	169.443
46	18-Agust-04	0401028	Bp Hanafi	Genteng	1000	1.303.409	0	130.341
47		0401029	Bp Nur Miftah	Con Block	850,950	969.989	0	96.999
JUMLAH DIPINDAHKAN						122.193.515	7.397.110	4.822.241

INDUSTRI GM  
BUKU PENJUALAN / PENGELIARAN  
MASA PAJAK : AGUSTUS 2004

NO	TANGGAL FAKTUR PAJAK	NOMOR FAKTUR PAJAK	NPWP PEMBELI / PENERIMA JASA	NAMA BARANG / JASA	KLIANTUM	DPP	PPN	
							PKP (Rp.)	NON PKP (Rp.)
			JUMLAH PINDAHAN			122.193.515	7.397.110	4.822.241
48		0401030	Bp Tugiman	Con Block	1700	910.273	0	91.027
49	19-Agust-04	0401031	Bp Dadiyon	Genteng, Wuwung	600,25	874.648	0	87.465
50		0401032	Bp Santoso	Genteng, Wuwung	650,18	917.103	0	91.710
51		0401033	Bp Sudadi	Genteng, Wuwung	1120,90	1.689.186	0	168.919
52	20-Agust-04	0401034	Bp Ruli Rahman	Con Block	850	991.023	0	99.102
53		0401035	Bp Aris Winarno	Genteng, Wuwung	800,45	1.129.593	0	112.959
54		0401036	Bp Samuel Tioso	Con Block	1600,750	982.727	0	98.273
55	21-Agust-04	0401037	Ibu Sri Sulistyati	Genteng, Wuwung	900,50	1.303.398	0	130.340
56		0401038	Bp Samuel Tioso	Con Block	1600,750	982.727	0	98.273
57	23-Agust-04	0401039	Bp Doff	Con Block	160	881.273	0	88.127
58		0401040	Bp Ruli Rahman	Con Block	850	991.023	0	99.102
59		0401041	Bp Sumartono	Con Block	1600,750	993.182	0	99.318
60	24-Agust-04	0401042	TB Murah Jaya	Genteng	915	1.137.927	0	113.793
61		0401043	Bp Fahrul Alam	Genteng, Wuwung	500,40	734.030	0	73.403
62	26-Agust-04	0401044	Bp Sayono	Con Block	1020	969.000	0	96.900
63		0401045	Bp Septono B	Genteng	600	803.182	0	80.318
64	27-Agust-04	0401046	Bp Ponirin	Genteng	400	484.364	0	48.436
65		0401047	Ibu Suprpto	Genteng	300	410.045	0	41.005
66		0401048	Bp Widi Marwoto	Genteng, Wuwung	40,76	152.242	0	15.224
67							0	0
68							0	0
69							0	0
70							0	0
71							0	0
72							0	0
73							0	0
74							0	0
75							0	0
76							0	0
77							0	0
78							0	0
79							0	0
80							0	0
81							0	0
82							0	0
83							0	0
84							0	0
85							0	0
86							0	0
87							0	0
88							0	0
89							0	0
90							0	0
91							0	0
92							0	0
93							0	0
94							0	0
			JUMLAH			139.530.461	7.397.110	6.555.936

INDUSTRI GM  
BUKU PENJUALAN / PENGELUARAN  
MASA PAJAK : SEPTEMBER 2004

NO	TANGGAL FAKTUR PAJAK	NOMOR FAKTUR PAJAK	NPWP PEMBELI / PENERIMA JASA	NAMA BARANG / JASA	KUANTUM	DPP	PPN	
							PKP (Rp.)	NON PKP (Rp.)
1	01-Sep-04	0401049	Bp Albani	Genteng, Wuwung	800,38	1.141.433	0	114.143
2		0401050	Bp H Mulyadi	Genteng, Wuwung	1250,111	1.879.026	0	187.903
3		0401051	Bp Heri Hernawan	Con Block	1700	983.682	0	98.368
4		0401052	Bp Wakidi	Con Block	1125	870.341	0	87.034
5	02-Sep-04	0401053	Bp Samuel Tioso	Con Block	1600,750	982.727	0	98.273
6		0401054	Bp Wakidi	Con Block	1125	870.341	0	87.034
7		0401055	Bp Tumijo	Genteng	1080	1.407.682	0	140.768
8		0401056	Bp Azis	Genteng, Wuwung	1285,37	1.851.632	0	185.163
9	03-Sep-04	0401057	Bp Mujiyono	Genteng, Wuwung	1210,40	1.750.289	0	175.029
10		0401058	Bp Anton Supriyadi	Genteng, Wuwung	900,25	1.261.574	0	126.157
11		0401059	Bp Wasi	Con Block	2250	964.943	0	96.494
12	04-Sep-04	0401060	Bp Kasua	Con Block	1800	771.955	0	77.196
13		0401061	Bp Azis	Genteng, Wuwung	750,30	1.091.680	0	109.168
14		0401062	Ibu Broto	Genteng, Wuwung	1200,45	1.696.913	0	169.691
15		0401063	Bp Nanung	Genteng, Wuwung	1500,80	1.892.055	0	189.206
16	06-Sep-04	0401064	Bp Sudarmanto	Con Block	500	777.841	0	77.784
17		0401065	Bp Wasi	Con Block	2250	964.943	0	96.494
18		0401066	Masjid Al Fatah	Genteng, Wuwung	950,80	1.303.609	0	130.361
19		0401067	Bp Trubus	Genteng, Wuwung	1580,40	1.884.309	0	188.431
20		0401068	M Rusti	Genteng, Wuwung	1300,100	1.620.818	0	162.082
21	07-Sep-04	0401069	Bp Sudarmanto	Con Block	500	777.841	0	77.784
22		0401070	Bp Muhlisun	Genteng, Wuwung	1000,38	1.452.965	0	145.297
23		0000528	Bp Syahrul Anwar	Con Block	11250	4.955.114	495.511	0
24		0401071	Bp Marjono	Genteng, Wuwung	1000,35	1.449.052	0	144.905
25		0401072	Bp Subaedi	Genteng, Wuwung	1250,5	1.820.770	0	182.077
26	08-Sep-04	0000531	PT Perwita Karya	Con Block	19800,48150	32.637.784	3.263.778	0
27		0401073	Bp Fajar Apriyanto	Con Block	500	795.455	0	79.546
28		0401074	Masjid Al Ikhlas	Genteng, Wuwung	1150,160	1.726.650	0	172.665
29		0401075	Bp Supriyono	Genteng, Wuwung	1062,45	1.549.105	0	154.911
30		0401076	UD Kurnia	Genteng	1300	1.728.409	0	172.841
31	09-Sep-04	0401077	Bp Yulianto	Genteng, Wuwung	750,50	1.117.761	0	111.776
32		0401078	Masjid An Nur	Genteng, Wuwung	1500,100	1.890.818	0	189.082
33		0401079	Bp Jumino	Genteng, Wuwung	800,67	1.210.101	0	121.010
34		0401080	Bp Sailan	Genteng, Wuwung	1050,55	1.545.305	0	154.531
35		0401081	Bp Dasio	Genteng, Wuwung	1450,108	2.135.419	0	213.542
36		0401082	Bp Imam Santoso	Con Block	1400	965.364	0	96.536
37	10-Sep-04	0000529	Bend Gaji Smu 3	Genteng, Wuwung	2000,90	2.794.641	279.464	0
38		0401083	Bp Tedy	Con Block	850	964.943	0	96.494
39		0401084	Bp Sudarmanto	Con Block	500	777.841	0	77.784
40		0401085	Bp Hasyim Sudihyo	Genteng, Wuwung	1100,40	1.595.914	0	159.591
41		0401086	Bp Nur Miftah	Con Block	850,950	969.989	0	96.999
42		0401087	Bp Sirait	Genteng	1100	1.503.125	0	150.313
43	11-Sep-04	0401088	TB Panggung	Genteng, Wuwung	1000,100	1.426.091	0	142.609
44		0401089	Bp Imam Santoso	Con Block	672,75	876.471	0	87.647
45		0401090	Bp Bardi	Genteng, Wuwung	1200,160	1.842.936	0	184.294
46		0401091	Bp Tedy	Con Block	510	578.966	0	57.897
47		0401092	Bp Yulianto	Genteng	850	1.192.898	0	119.290
JUMLAH DIPINDAIKAN						98.249.521	4.038.754	5.786.198

INDUSTRI GM  
BUKU PENJUALAN / PENGELUARAN  
MASA PAJAK : SEPTEMBER 2004

NO	TANGGAL FAKTUR PAJAK	NOMOR FAKTUR PAJAK	NPWP PEMBELI / PENERIMA JASA	NAMA BARANG / JASA	KUANTUM	DPP	PPN	
							PKP (Rp.)	NON PKP (Rp.)
			JUMLAH PINDAHAN			98.249.521	4.038.754	5.786.198
48	14-Sep-04	0401093	Bp Edy Suwarjo	Genteng, Wuwung	1275,40	1.758.925	0	175.893
49		0401094	Bp Bardi	Genteng	1300	1.776.420	0	177.642
50		0401095	Bp Heru Prasetyo	Con Block	2250	991.023	0	99.102
51		0401096	Bp Iskandar	Genteng, Wuwung	1550,85	1.976.043	0	197.604
52		0401097	Bp Sumadi Rois	Genteng, Wuwung	1250,70	1.796.981	0	179.698
53	15-Sep-04	0401098	Bp Thomas Susanto	Genteng, Wuwung	1200,65	1.577.130	0	157.713
54		0401099	Bp Purwoto	Genteng, Wuwung	1150,145	1.755.566	0	175.557
55		0401100	Bp Heru Prasetyo	Con Block	2250	991.023	0	99.102
56		0401101	Bp Mujariyanto	Genteng, Wuwung	575,50	812.949	0	81.295
57	16-Sep-04	0401102	Bp Suyanto	Genteng, Wuwung	1900,40	1.545.391	0	154.539
58		0000530	Yayasan Tarakanita	Genteng, Wuwung	7650,200	9.948.682	994.868	994.868
59		0401103	Bp Ir Agus Setiawan	Genteng	1250	1.615.767	0	161.577
60		0401104	Bp Subarjo	Genteng, Wuwung	1250,45	1.812.945	0	181.295
61		0401105	Bp Heriyanto	Con Block	2250	964.943	0	96.494
62		0401106	Bp Sirait	Genteng, Wuwung	800,200	1.347.136	0	134.714
63	17-Sep-04	0401107	Bp Nur Miflah	Con Block	850,950	969.989	0	96.999
64		0401108	Bp Edy Suwarjo	Genteng	800	1.070.909	0	107.091
65		0401109	Bp Lapanda	Con Block	2250	991.023	0	99.102
66		0401110	Bp Tohar	Genteng, Wuwung	1000,95	1.420.036	0	142.004
67		0401111	Bp Nurman	Genteng, Wuwung	1500,90	1.982.823	0	198.282
68		0401112	Bp Fajar Apriyanto	Con Block	533	847.955	0	84.796
69	18-Sep-04	0401113	Bp Nur Miftah	Con Block	1700,1900	1.939.977	0	193.998
70		0401114	Bp Djyadi	Genteng	1000	1.377.500	0	137.750
71		0401115	Bp Heriyanto	Con Block	2250	964.943	0	96.494
72		0401116	Bp Lapanda	Con Block	235,1800	972.433	0	97.243
73		0401119	Bp Haryono	Genteng	1300	3.216.614	0	321.661
74	21-Sep-04	0000532	PT Perwita Karya	Genteng, Wuwung	4000,1200	12.076.364	1.207.636	0
75		0401118	Bp Nursigin	Genteng, Wuwung	1000,40	1.428.627	0	142.863
76		0401119	Bp Iwan	Genteng, Wuwung	1600,75	2.299.864	0	229.986
77		0401120	Ibu Mudakir	Genteng	850	1.992.477	0	199.248
78		0401121	Bp Ariyanto	Genteng, Wuwung	1100,160	1.636.914	0	163.691
79		0401122	Bp Heriyanto	Con Block	4509	1.929.886	0	192.989
80		0401123	Bp Supangat	Genteng, Wuwung	1200,75	1.781.898	0	178.190
81		0401124	Bp Biyagto	Genteng, Wuwung	1200,100	1.814.500	0	181.450
82	22-Sep-04	0401125	Bp Bakroni	Genteng, Wuwung	1250,45	1.655.683	0	165.568
83		0401126	Mebel Sanjaya	Genteng, Wuwung	900,75	1.360.875	0	136.088
84		0401127	Bp Heriyanto	Con Block	2250	964.943	0	96.494
85		0401128	Bp Yeri	Genteng, Wuwung	900,100	1.320.136	0	132.014
86		0401129	Bp Tunjung Miharto	Genteng	750	1.024.858	0	102.486
87	23-Sep-04	0401130	Ibu Diani Budi	Genteng, Wuwung	1200,100	2.825.818	0	282.582
88		0401131	Bp Nur Miftah	Con Block	1700,1900	1.939.977	0	193.998
89		0401132	Bp Biyagto	Genteng, Wuwung	1000,113	1.550.771	0	155.077
90		0401133	Bp Purnomo Hato	Genteng, Wuwung	1250,35	1.752.539	0	175.254
91		0401134	Ti Murah Utomo	Genteng, Wuwung	900,45	1.196.959	0	119.696
92		0401135	Bp Harli	Genteng, Wuwung	1000,15	1.460.417	0	146.042
93		0401136	UD Sodyo Nulyo	Genteng, Wuwung	1500,200	2.199.682	0	219.968
94	24-Sep-04	0401137	TK Merbau Agung	Genteng, Wuwung	1200,100	1.719.000	0	171.900
						190.606.835	6.241.259	13.814.293

INDUSTRI GM  
BUKU PENJUALAN / PENGELUARAN  
MASA PAJAK : SEPTEMBER 2004

NO	TANGGAL FAKTUR FAJAK	NOMOR FAKTUR PAJAK	NPWP PEMBELI / PENERIMA JASA	NAMA BARANG / JASA	KUANTUM	DPP	RPN	
							PKP (Rp.)	NON PKP (Rp.)
				JUMLAH PINDAHAN		190.606.835	6.241.259	13.814.293
95		0401138	Bp Hadi Haryadi	Genteng, Wuwung	1200,100	1.719.000	0	171.900
96		0401139	Ibu Wijiyatun	Genteng	1300	3.216.614	0	321.661
97		0401140	Bp Yulianto	Genteng, Wuwung	1350,55	1.966.327	0	196.633
98		0401141	Bp Sudaryono	Genteng, Wuwung	1200,48	1.746.687	0	174.669
99		0401142	Bp Amin Bakarman	Genteng, Wuwung	1250,45	1.717.527	0	171.753
100		0401143	Bp Sariyadi	Genteng, Wuwung	1.50,140	1.796.493	0	179.649
101		0401144	Bp Wartono	Genteng	1300	3.216.614	0	321.661
102		0401145	Bp Nur Miflah	Con Block	1700,1900	1.939.977	0	193.998
103		0401146	Bp Samuel Tioso	Con Block	2000	993.182	0	99.318
104		0401147	Bp Heriyanto	Con Block	2250	964.943	0	96.494
105		0401148	M Rusti	Genteng	1000	1.305.000	0	130.500
106	5-Sep-04	0401149	TB Berkah	Genteng, Wuwung	1000,90	1.440.736	0	144.074
107		0401150	Bp Nur Miflah	Con Block	1700,1900	1.939.977	0	193.998
108		0401151	Bp Sumadi Rois	Genteng	1300	1.776.420	0	177.642
109		0401152	Bp Heriyanto	Con Block	2250	964.943	0	96.494
110	17-Sep-04	0401153	Bp Purwoko Jati Waluyo	Genteng, Wuwung	1250,36	1.801.209	0	180.121
111		0401154	Bp Singgih	Genteng, Wuwung	1250,50	1.958.523	0	195.852
112		0401155	Bp Tunggal Sumarjono	Genteng	1300	1.824.432	0	182.443
113		0401156	Plastik Harapan	Genteng, Wuwung	2244,81	4.933.118	0	493.312
114		0401157	Bp Prajarto	Genteng, Wuwung	1215,33	1.643.245	0	164.325
115	28-Sep-04	0401158	Bp Domo	Genteng, Wuwung	1400,35	1.904.605	0	190.461
116		0401159	UD Kurnia	Genteng, Wuwung	1200,50	1.657.227	0	165.723
117		0401160	Bp Juwandi	Genteng, Wuwung	2000,70	2.821.839	0	282.184
118		0401161	Bp Asep	Con Block	2250	1.017.102	0	101.710
119		0401162	Bp Joko Sumarno	Con Block	2250	964.943	0	96.494
120		0401163	Bp St Kardono	Genteng	800	2.028.273	0	202.827
121		0401164	TB Murah Jaya	Genteng	1250	1.585.227	0	158.523
122		0401165	TB Alvita Jaya	Genteng, Wuwung	1500,100	1.890.818	0	189.082
123	29-Sep-04	0401166	Ibu Inun	Genteng	1600	3.312.000	0	331.200
124		0401167	Bp Raslan	Genteng, Wuwung	1000,120	1.490.595	0	149.060
125		0401168	Bp Ir L Henry S	Genteng, Wuwung	880,48	1.931.400	0	193.140
126		0401169	Bp Dwi Antono	Genteng, Wuwung	2500,160	3.619.357	0	361.936
127		0401170	Bp Ir Agus Setiawan	Genteng, Wuwung	750,500	1.570.028	0	157.003
128		0401171	Bp Ronny	Genteng, Wuwung	1200,170	1.870.291	0	187.029
129		0401172	Bp Nur Miflah	Con Block	850,950	969.989	0	96.999
130	30-Sep-04	0401173	Bp Irwan Setiabudi	Genteng, Wuwung	1165,31	1.275.915	0	127.592
131		0401174	Ibu Sherily	Genteng, Wuwung	935,30	2.358.588	0	205.859
132		0401175	Bp Wartono	Genteng	660	1.407.900	0	140.790
133		0401176	Bp Tjong Swie Siang	Con Block	3200	1.547.273	0	154.727
134		0401177	Bp Singgih	Genteng, Wuwung	1250,50	1.958.523	0	195.852
135		0401178	Ibu Ery Purwanti	Genteng	1300	1.694.432	0	169.443
136		0401179	Bp Yudi Suhendra	Genteng, Wuwung	850,100	1.323.307	0	132.331
137		0401180	Bp Agus	Genteng, Wuwung	950,170	2.681.869	0	268.187
138		0401181	Bp H Tahdiyo	Con Block	6000	2.901.136	0	290.114
139		0401182	Bp Biyagio	Genteng, Wuwung	1375,60	1.658.905	0	165.891
140		0401183	UD Sedyo Mulyo	Genteng, Wuwung	3000,400	4.399.364	0	439.936
141		0401184	Radison Hotel	Con Block	3150	1.904.318	0	190.432
JUMLAH						282.917.026	6.241.259	23.045.312



INDUSTRI GM  
BUKU PENJUALAN / PENGELUARAN  
MASA PAJAK : OKTOBER 2004

NO	TANGGAL FAKTUR PAJAK	NOMOR FAKTUR PAJAK	NPWP PEMBELI / PENERIMA JASA	NAMA BARANG / JASA	KUANTUM	DPP	PPN	
							PKP (Rp.)	NON PKP (Rp.)
1	01-Okt-04	0401185	Bp Ir Agus Setiawan	Genteng, Wuwung	1100,200	1.662.102	0	166.210
2		0401186	Bp Ngationo	Genteng, Wuwung	1800	1.068.955	0	106.896
3		0401187	Bp L Sukidi	Con Block	800,54	1.911.682	0	191.168
4		0401188	Bp Basuki	Genteng, Wuwung	1360,45	1.967.320	0	196.732
5		0401189	TB alvita Jaya	Con Block	800	942.545	0	94.255
6	02-Okt-04	0401190	Bp Tohar	Con Block	1100,150	1.387.636	0	138.764
7		0401191	Ibu Paulina	Con Block	1300	1.776.420	0	177.642
8		0401192	Bp Munarwan	Genteng	1100,120	3.006.750	0	300.675
9		0401193	Bp Nur Miftah	Genteng, Wuwung	850,950	969.989	0	96.999
10		0401194	Bp St Kardono	Genteng, Wuwung	1018,163	3.266.318	0	326.632
11		0401195	TB Dua Tujuh	Genteng, Wuwung	1600	1.885.091	0	188.509
12		0401196	Ibu Ery Purwanti	Genteng, Wuwung	1300	1.694.432	0	169.443
13		0401197	Bp Suko	Genteng	1300,90	1.905.786	0	190.579
14	01-Okt-04	0401198	TB Maju Bangun	Genteng	1200,50	1.657.227	0	165.723
15		0401199	Bp Pitoyo	Con Block	2200,160	1.886.664	0	188.666
16		0401200	Ibu Ery Purwanti	Con Block	980,200	1.531.295	0	153.130
17		0401201	Cahaya Super	Genteng, Wuwung	1250,80	1.760.768	0	176.077
18		0401202	UD Sumber Sri Rejeki	Genteng, Wuwung	1350,70	1.881.368	0	188.137
19	05-Okt-04	0401203	Bp Cipto Marsono	Con Block	1170,48	3.008.952	0	300.895
20		0401204	Ibu Wijiyatun	Con Block	1200,75	3.147.307	0	314.731
21		0401205	Bp Ir Jimmy	Genteng, Wuwung	1300	1.887.955	0	188.796
22		0401206	Bp A Jaenawan	Genteng	1150,150	1.761.915	0	176.192
23	01-Okt-04	0401207	Bp Dodot	Con Block	1250,55	2.027.642	0	202.764
24		0401208	Bp Waluyo	Con Block	1250,45	1.765.236	0	176.524
25		0401209	Bp Tohar	Con Block	1050,50,10	1.442.905	0	144.291
26		0401210	Bp Nur Miftah	Con Block	850,950	262.364	0	26.236
27		0401211	Bp Ir Jimmy	Con Block	1250,85	2.058.750	0	205.875
28	07-Okt-04	0401212	Bp Hardi Suyitno	Genteng, Wuwung	756,34	1.951.335	0	195.134
29		0401213	Bp Sugito Hadi	Con Block	1200,100	1.718.491	0	171.849
30		0401214	Bp Suryanto	Genteng	900,105	1.373.959	0	137.396
31		0401215	Bp Ngatijan	Genteng, Wuwung	900,80	2.315.841	0	231.584
32	08-Okt-04	0401216	Bp Rahmat	Genteng	1350,65	1.979.368	0	197.937
33		0401217	Ibu Juwahna	Con Block	1300,35	3.350.045	0	335.005
34		0401218	Bp Supangat	Con Block	700,60	1.060.632	0	106.063
35		0401219	Bp Wartono	Genteng, Wuwung	750,66	2.012.489	0	201.249
36		0401220	Bp Dwi Siswanto	Con Block	1250,100	3.242.756	0	324.276
37		0401221	Bp S Priyono	Genteng, Wuwung	1200,100	1.814.500	0	181.450
38	09-Okt-04	0401222	Bp Dwi Siswanto	Con Block	1270,119	3.334.877	0	333.488
39		0401223	Bp Fajar Apriyanto	Genteng	500	795.455	0	79.546
40	11-Okt-04	0401224	Ibu Inan	Con Block	1400,210	3.370.500	0	337.050
41		0401225	Bp Pargono	Genteng, Wuwung	1150,156	1.721.708	0	172.171
42		0401226	Bp Suyoto	Con Block	1320,80	1.905.332	0	190.533
43		0401227	Bp Danang Kusworo	Con Block	700,30	1.952.250	0	195.225
44		0401228	Bp Dolf	Con Block	160	881.273	0	88.127
45		0401229	Bp Joko Pitoyo	Genteng	1250,75	1.771.102	0	177.110
46		0401230	Bp Winarto Sunu	Genteng	1200,120	1.840.582	0	184.058
47		0401231	Bp Nur Miftah	Con Block	850,95	969.989	0	96.999
JUMLAH DIPINDAHKAN						88.887.858	0	8.888.786



INDUSTRI GM  
BUKU PENJUALAN / PENGELUARAN  
MASA PAJAK : OKTOBER 2004

NO	TANGGAL FAKTUR PAJAK	NOMOR FAKTUR PAJAK	NPWP PEMBELI / PENERIMA JASA	NAMA BARANG / JASA	KUANTUM	DPP	PPN	
							PKP (Rp.)	NON PKP (Rp.)
				JUMLAH PINDAHAN		88.887.858	0	8.888.786
48	12-Okt-04	0401232	Bp Achsanto Ali	Con Block	1600,750	1.019.318	0	101.932
49		0000533	PT Talenta Budi Sarana	Genteng, Wuwung	3285,104	4.620.934	462.093	0
50				Genteng, Wuwung	1720,33	4.121.339	412.134	0
51		0401233	UD Kurnia	Genteng, Wuwung	900.300,100	1.719.000	0	171.900
52		0401234	Bp Mulyanto Hadi	Genteng, Wuwung	1800,175,20	4.737.177	0	473.718
53		0401235	Bp Tohar	Genteng, Wuwung	1000,75	1.395.818	0	139.582
54		0401236	Bp Pargono	Genteng	1300	1.728.409	0	172.841
55		0401237	TB Bangun Baru	Genteng, Wuwung	1060,46	1.401.104	0	140.110
56		0401238	M Rusti	Genteng, Wuwung	1250,40	1.679.686	0	167.969
57	13-Okt-04	0401239	Bp Heru Prasetyo	Genteng	1000	1.303.409	0	130.341
58		0401240	Bp Wibowo	Genteng, Wuwung	2550,50	3.452.114	0	345.211
59		0401241	Bp Singgih	Genteng	1000	1.452.273	0	145.227
60		0401242	Bp Ashadi	Genteng, Wuwung	1000,33	1.446.444	0	144.644
61		0401243	UD Mas Wakhid	Genteng	1200	1.742.727	0	174.273
62		0401244	Bp Yasak	Genteng	1000	1.403.409	0	140.341
63	14-Okt-04	0401245	Bp Hari Susanto	Con Block	1300	1.940.398	0	194.040
64		0401246	Bp Arjo Lamat	Genteng, Wuwung	1.200,50	1.671.568	0	167.157
65		0401247	Bp Tri Haryono	Genteng	1600	1.937.455	0	193.746
66		0401248	Bp Ir Agus Setiawan	Genteng	4050	5.235.085	0	523.509
67		0401249	Bp Rumandun	Genteng	900	1.343.352	0	134.335
68		0401250	Bp Nur Miftah	Con Block	850,950	969.989	0	96.999
69		0401251	Bp Pargono	Genteng	1050	1.396.023	0	139.602
70	15-Okt-04	0401252	TB Murah Jaya	Genteng, Wuwung	1250,60	1.659.355	0	165.936
71		0401253	Bp Tri Haryono	Genteng, Wuwung	1550,66	1.960.714	0	196.071
72		0401254	TB Raharjo	Genteng, Wuwung	1450,165	1.894.418	0	189.442
73		0401255	Bp Fajar Apriyanto	Con Block	400	636.364	0	63.636
74		0401256	Ibu Marni	Genteng, Wuwung	1000,70	1.494.695	0	149.470
75		0401257	TK Kayu Merbau	Genteng, Wuwung	1000,50	1.391.318	0	139.132
76		0401258	Bp Sarasto	Genteng, Wuwung	1200,50	1.501.443	0	150.144
77		0401259	Bp Atun	Genteng	1150	1.571.449	0	157.145
78		0401260	Bp Heri Susanto	Con Block	2250	3.358.381	0	335.838
79		0401261	Bp Nur Miftah	Con Block	850,950	969.989	0	96.999
80	16-Okt-04	0401262	Bp Sugeng Santoso	Genteng, Wuwung	1100,85	1.401.014	0	140.101
81		0401263	Bp Mujiono	Genteng, Wuwung	950,35	1.342.595	0	134.260
82		0401264	Bp Arjo Lamat	Genteng	1300	1.740.227	0	174.023
83		0401265	Bp Sigit	Genteng, Wuwung	2185,65	2.773.806	0	277.381
84		0401266	Bp Haryono	Genteng, Wuwung	2000,95	2.853.583	0	285.358
85		0401267	Bp Heri Susanto	Con Block	650	970.199	0	97.020
86		0401268	Ibu Rini Setyobudi	Genteng, Wuwung	800,30	1.192.425	0	119.243
87		0401269	Bp Nur Miftah	Con Block	850,950	969.989	0	96.999
88	18-Okt-04	0000534	PT Perwita Karya	Con Block	60750,31050	44.852.830	4.485.283	0
89		0000535	PT Perwita Karya	Genteng	1200	2.812.909	281.291	0
90		0401270	Bp Pandiyo	Genteng, Wuwung	1200,110	1.827.541	0	182.754
91		0401271	Bp Haryono	Genteng, Wuwung	1200,99	3.119.983	0	311.998
92		0401272	M Rusti	Genteng, Wuwung	1582,30	1.861.380	0	186.138
93		0401273	Bp Sudarmanto	Con Block	1000	1.555.682	0	155.568
94		0401274	Bp Waluyo	Genteng, Wuwung	1700,75	2.309.318	0	230.932
						224.626.496	5.640.801	16.821.848

INDUSTRI GM  
BUKU PENJUALAN / PENGELUARAN  
MASA PAJAK : OKTOBER 2004

NO	TANGGAL FAKTUR PAJAK	NOMOR FAKTUR PAJAK	NPWP PEMBELI / PENERIM / JASA	NAMA BARANG / JASA	KUANTUM	DPP	PPN	
							PKP (Rp.)	NON PKP (Rp.)
				JUMLAH PINDAHAN		224.626.496	5.640.801	16.821.848
95		0401275	Bp Agus Yuwono	Con Block	215	946.977	0	94.698
96		0401276	Bp Sarasto	Genteng, Wuwung	1200,50	1.501.443	0	150.144
97		0401277	UD Sedyo Mulyo	Genteng	1700	2.218.500	0	221.850
98		0401278	Bp Wardani	Genteng, Wuwung	1500,60	2.183.359	0	218.336
99		0401279	Bp Heri Susanto	Con Block	2250	3.358.381	0	335.838
100		0401280	Bp Adib Wibowo	Con Block	650,600	992.750	0	99.275
101	19-Okt-04	0401281	Ibu Imun	Genteng	840	1.738.800	0	173.880
102		0401282	Bp Sunardi	Con Block	1700	1.929.886	0	192.989
103		0401283	Bp Syarifudin	Genteng, Wuwung	1200,90	1.754.052	0	175.405
104		0401284	Bp Adib Wibowo	Con Block	650,600	992.750	0	99.275
105		0401285	Bp Heri Susanto	Con Block	4500	6.716.761	0	671.676
106	20-Okt-04	0401286	Ibu Ibnu Santoso	Genteng	1200	1.609.500	0	160.950
107		0401287	Bp Agung Nugroho	Genteng, Wuwung	1300,75	1.871.653	0	187.165
108		0401288	TB Alvita Jaya	Con Block	1000	1.555.682	0	155.568
109		0401289	Bp Syarifudin	Genteng	800	1.093.182	0	109.318
110		0401290	Bp Bob	Genteng, Wuwung	980,35	1.264.407	0	126.441
111		0401291	TB Murah Utomo	Genteng	1000	1.268.182	0	126.818
112		0401292	Bp Sudarsono	Genteng, Wuwung	2200,40	3.237.500	0	323.750
113		0401293	Bp Bardi	Genteng, Wuwung	1300,135	1.947.840	0	194.784
114		0401294	Bp Heri Susanto	Con Block	2250	3.358.381	0	335.838
115		0401295	M Rusti	Genteng, Wuwung	1200,80,54	1.650.044	0	165.004
116		0401296	Sulton Genteng	Con Block	2250	964.943	0	96.494
117	21-Okt-04	0401297	Sulton Genteng	Con Block	6750	2.894.830	0	289.483
118		0401298	Bp Tjong Swie Sieng	Con Block	2000	967.045	0	96.705
119		0401299	Bp Yasak	Genteng, Wuwung	1100,100	1.674.159	0	167.416
120		0401300	M Rusti	Genteng, Wuwung	1225,65	1.677.334	0	167.733
121		0401301	Bp Heri Susanto	Con Block	4500	6.716.761	0	671.676
122		0401302	Gereja St Yusuf	Con Block	1400	965.364	0	96.536
123		0401303	TB Alvita Jaya	Con Block	500	777.841	0	77.784
124	22-Okt-04	0401304	Gereja St Yusuf	Con Block	2800	1.930.727	0	193.073
125		0401305	Bp Heri Susanto	Con Block	2250	3.358.381	0	335.838
126		0401306	Bp Tjong Swie Sieng	Con Block	2000	967.045	0	96.705
127		0401307	Bp Edi H	Genteng, Wuwung	1050,150	2.447.676	0	244.768
128		0401308	Bp Ahmad Sapawi	Genteng, Wuwung	1200,110	3.230.432	0	323.043
129	23-Okt-04	0401309	Gereja St Yusuf	Con Block	2800	1.930.727	0	193.073
130		0401310	Bp Arif Sugiharto	Genteng	1000	2.603.864	0	260.386
131		0401311	Bp Guntoro	Genteng, Wuwung	1300,60	1.852.607	0	185.261
132	25-Okt-04	0401312	Ibu Lanny	Genteng, Wuwung	1270,41	3.154.502	0	315.450
133		0401313	Bp Puji	Genteng, Wuwung	1080,22	1.722.091	0	172.209
134		0401314	Bp Muryono	Genteng, Wuwung	900,36	1.218.780	0	121.878
135		0401315	Bp Edi Wahyono	Genteng, Wuwung	1595,35	1.955.723	0	195.572
136		0401316	Bp Edi Purnomo	Genteng, Wuwung	1300,125	3.718.227	0	371.823
137		0401317	Bp Albani	Genteng, Wuwung	1500,45	2.067.880	0	206.788
138	26-Okt-04	0401318	Bp Bambang Purnomo	Genteng, Wuwung	1485,50	3.274.963	0	327.496
139		0401319	TB Alvita Jaya	Con Block	500	777.841	0	77.784
140		0401320	Bp Amin Bakarman	Genteng, Wuwung	1000,100	1.391.727	0	139.173
141		0401321	Bp Krisno	Genteng	1000	1.403.409	0	140.341
				JUMLAH DIPINDAHKAN		323.461.405	5.640.801	26.705.339



INDUSTRI GM  
BUKU PENJUALAN / PENGELUARAN  
MASA PAJAK : NOVEMBER, 2004

NO	TANGGAL FAKTUR PAJAK	NOMOR FAKTUR PAJAK	NPWP PEMBELI / PENERIMA JASA	NAMA BARANG / JASA	KUANTUM	DPP	PPN	
							PKP (Rp.)	NON PKP (Rp.)
1	0	0401336	Ibu Suroto	Genteng, Wuwung	1200,70	1.652.975	0	165.298
2		0401337	Bp Subari	Genteng, Wuwung	1450,160	3.548.250	0	354.825
3		0401338	Bp Bambang Wahyu	Genteng, Wuwung	1300,70	1.915.718	0	191.572
4		0401339	Bp Suyud Tasiri	Genteng, Wuwung	1275,32	1.627.367	0	162.737
5	0	0401340	Bp Tri Haryono	Genteng, Wuwung	1050,8	1.281.613	0	128.161
6		0401341	Masjid Sunan Kalijaga	Genteng, Wuwung	2750,200	3.830.932	0	383.093
7		0401342	Hj Mulyo Suwarno	Genteng, Wuwung	1250,60	1.832.507	0	183.251
8		0401343	TB Alvita Jaya	Con Block	500	777.841	0	77.784
9		0401344	Bp Witono	Genteng, Wuwung	1140,90	1.762.445	0	176.245
10	0	0401345	Bp Tjong Swic Siong	Con Block	1350	652.756	0	65.276
11		0401346	Bp Karim	Genteng, Wuwung	1200,150	1.754.557	0	175.456
12		0401347	Ibu Caroko	Genteng, Wuwung	1200,81	1.711.995	0	171.200
13		0401348	Bp Lasio	Genteng, Wuwung	1100,30	1.541.218	0	154.122
14		0401349	Bp Naryo	Genteng, Wuwung	1150,102	1.746.938	0	174.694
15		0401350	Ibu Murwati	Genteng	1300	3.070.659	0	307.066
16	04	0401351	Ibu Murwati	Genteng, Wuwung	1250,70	3.118.807	0	311.881
17		0401352	Bp Karim	Genteng	1300	1.694.432	0	169.443
18		0401353	Bp Bardiman	Genteng, Wuwung	1100,30	1.624.527	0	162.453
19	05	0401354	Bp Sutarno	Genteng, Wuwung	1200,100	3.122.295	0	312.230
20		0401355	Bp Parman	Genteng, Wuwung	1000,75	1.436.443	0	143.644
21		0401356	Bp Temu Sentanan	Genteng, Wuwung	1000,36	1.250.787	0	125.079
22		0401357	Bp Romadhon	Con Block	850,950	996.205	0	99.621
23		0401358	Bp Sugasto	Genteng, Wuwung	1000,150	1.599.023	0	159.902
24		0401359	Bp Bambang Yuniharto	Con Block	2000	993.182	0	99.318
25	06	0401360	Bp Heri Susanto	Con Block	2250	3.358.381	0	335.838
26		0401361	Bp Ir Suyanto	Genteng, Wuwung	1400,70	1.784.157	0	178.416
27		0401362	Bp Hari Murti	Genteng, Wuwung	1776,70	2.533.670	0	253.367
28		0401363	Ibu Lanny	Genteng, Wuwung	1050,51	2.647.602	0	264.760
29	08	0401364	Bp Jaryono	Genteng, Wuwung	1250,50	1.738.500	0	173.850
30		0401365	Bp Sunardi Setiaki	Genteng, Wuwung	1250,100	1.835.074	0	183.507
31		0401366	Bp Yakub Hartono	Genteng, Wuwung	1025,37	1.457.731	0	145.773
32		0401367	Bp Madya Hartono	Genteng, Wuwung	1600,25	2.075.642	0	207.564
33		0401368	Bp Sutrisno	Genteng, Wuwung	1100,200	3.196.750	0	319.675
34	09	0401369	Gereja Bunda Maria	Genteng, Wuwung	1350,66	1.793.585	0	179.359
35		0401370	Bp Jabari	Genteng	1000	1.276.364	0	127.636
36		0401371	Bp Sunardi Setiaki	Genteng	1340	1.831.080	0	183.108
37		0401372	Bp Suyadi	Genteng, Wuwung	1220,50	2.784.450	0	278.445
38		0401373	Bp Lukito	Genteng	2500	2.016.477	0	201.648
39	10	0401374	Bp Jaryono	Genteng	550	736.250	0	73.625
40		0401375	Bp Agus Riyadi	Genteng, Wuwung	1200,100	1.766.750	0	176.675
41		0401376	Bp Wibowo	Genteng, Wuwung	1250,50	1.819.466	0	181.947
42		0401377	Bp Heri Susanto	Con Block	2250	3.358.381	0	335.838
43	11	0401378	Ibu Imun	Genteng, Wuwung	1010,57	2.218.950	0	221.895
44		0401379	Bp Bakroni	Genteng, Wuwung	900,30	1.188.880	0	118.888
45		0401380	Bp Hendra Kumoro	Genteng, Wuwung	1100,100	1.537.841	0	153.784
46	12	0401381	Bp Heri Susanto	Con Block	2250	3.358.381	0	335.838
47		0401382	Bp Joko Askeyanto	Genteng, Wuwung	1100,50	1.651.295	0	165.130
JUMLAH DIPINDAHKAN						92.509.129	0	9.250.913

INDUSTRI GM  
 BUKU PENJUALAN / PENGELUARAN  
 MASA PAJAK : NOVEMBER 2004

NO	TANGGAL FAKTUR PAJAK	NOMOR FAKTUR PAJAK	NPWP PEMBELI / PENERIMA JASA	NAMA BARANG / JASA	KUANTUM	DPP	PPN	
							PKP (Rp.)	NON PKP (Rp.)
				JUMLAH PINDAHAN		92.509.129	0	9.250.913
48	22-Nop-04	0401383	Bp Agus Riyadi	Genteng	1060	1.448.466	0	144.847
49		0401384	Ibu Sumidah	Genteng, Wuwung	1110,42	1.581.202	0	158.120
50		0401385	Bp Aric Sujito	Genteng, Wuwung	1250,55	1.825.986	0	182.599
51		0401386	Bp Sugiyanto	Genteng	1200	1.684.091	0	168.409
52		0401387	UD Sedyo Mulyo	Genteng, Wuwung	1500,200	2.199.682	0	219.968
53	23-Nop-04	0401388	Bp Lukito	Genteng, Wuwung	1000,135	987.276	0	98.728
54		0401389	Bp Sugiyanto	Genteng, Wuwung	1300,30	1.863.555	0	186.356
55		0401390	Bp Tejo Sukarno	Genteng, Wuwung	1250,56	1.827.290	0	182.729
56		0401391	Bp Agus Rusdianto	Genteng	1300	2.989.852	0	298.985
57		0401392	Bp Suryono	Genteng, Wuwung	1400,100	1.822.250	0	182.225
58	24-Nop-04	0401393	Bp Indra Djaja	Genteng	1300	3.131.966	0	313.197
59		0401394	Bp Suryono	Genteng, Wuwung	1400,200	1.949.227	0	194.923
60		0401395	Bp Djayadi	Genteng, Wuwung	1000,60	1.454.191	0	145.419
61		0401396	Bp Pairin	Genteng	1200	1.639.773	0	163.977
62		25-Nop-04	0401397	Bp Asrofi	Genteng, Wuwung	1250,75	1.900.807	0
63	0401398		Bp Djoko Arianto	Con Block	500	798.864	0	79.886
64	0401399		M Rusti	Genteng, Wuwung	1100,120	1.580.809	0	158.081
65	0401400		Bp Jamidi	Genteng, Wuwung	1250,65	1.887.423	0	188.742
66	0401401		Bp Sugiyanto	Genteng, Wuwung	1260,70	1.777.968	0	177.797
67	26-Nop-04	0401402	UD Laras	Genteng, Wuwung	1200,69	1.680.701	0	168.070
68		0401403	Bp Condro	Con Block	6750	2.894.830	0	289.483
69		0401404	Bp Heri Susanto	Genteng, Wuwung	2100,10	1.619.675	0	161.968
70		0401405	Bp Agus Rusdianto	Genteng	800	1.839.909	0	183.991
71		27-Nop-04	0401406	Bp Jamidi	Genteng, Wuwung	1247,65	1.883.102	0
72	0401407		Bp Pairin	Genteng, Wuwung	800,200	1.347.136	0	134.714
73	0401408		Bp Mujiono	Genteng, Wuwung	1000,40	1.532.182	0	153.218
74	0401409		Bp Bagyo	Con Block	2250	991.023	0	99.102
75	0401410		TB Sumber Rejaki	Genteng, Wuwung	700,40	1.007.325	0	100.733
76	29-Nop-04	0401411	Bp Heru Sumantoro	Genteng, Wuwung	1200,120	1.809.245	0	180.925
77		0401412	Bp Bayu	Con Block	1900,1800	2.978.250	0	297.825
78		0401413	Bp Nur Miftah	Con Block	1700,1900	1.939.977	0	193.998
79		0000537	Sanjaya	Genteng, Wuwung	6400,3100	13.563.636	1.356.364	0
80				Genteng, Wuwung	5000,750	6.676.364	667.636	0
81	30-Nop-04	0401414	Bp Muh Thoitir	Genteng, Wuwung	1700,70	2.367.243	0	236.724
82		0401415	Bp Heru Sumantoro	Genteng	1050	1.442.557	0	144.256
83		0401416	Bp Condro	Con Block	2250	964.943	0	96.494
84		0401417	Bp Indra Djaja	Genteng	1268	3.054.871	0	305.487
85		0401418	Bp Basroni	Genteng, Wuwung	1200,68	1.694.129	0	169.413
86		0401419	Bp Bagyo	Con Block	4500	1.982.045	0	198.205
87		0401420	Bp Bayu	Con Block	350,300	992.750	0	99.275
88		0000538	Sanjaya	Genteng, Wuwung	18015,220,1889	26.048.082	2.604.808	0
89		0000539	Sanjaya	Genteng, Wuwung	8922,325,1100	15.549.562	1.554.956	0
90		0401421	Bp Wahyu Pratama	Genteng	1300	1.786.023	0	178.602
91	0401422	Bp Ir Basuki	Con Block	2250	991.023	0	99.102	
92						0	0	
93						0	0	
94						0	0	
			JUMLAH			225.496.390	6.183.764	16.365.875

INDUSTRI GM  
BUKU PENJUALAN / PENGELUARAN  
MASA PAJAK : DESEMBER, 2004

NO	TANGGAL FAKTUR PAJAK	NOMOR FAKTUR PAJAK	NPWP PELEBELI / PENERIMA JASA	NAMA BARANG / JASA	KUANTUM	DPP	BPN	
							PKP (Rp.)	NON PKP (Rp.)
1	01-Des-04	0401423	Bp Edi Purnomo	Genteng, Wuwung	1250,50	3.288.068	0	328.807
2		0401424	Bp Yono DH	Genteng, Wuwung	1250,50	1.819.466	0	181.947
3		0401425	Bp Bagyo	Con Block	4500	1.982.045	0	198.205
4	02-Des-04	0401426	Bp Djoko Arianto	Con Block	1500	2.396.591	0	239.659
5		0401427	Bp Tohar	Genteng, Wuwung	1100,50	1.496.045	0	149.605
6		0401428	Bp Samuel Tioso	Con Block	2250	991.023	0	99.102
7		0401429	Bp Bagyo	Con Block	2250	991.023	0	99.102
8	03-Des-04	0401430	Bp Sayoko	Genteng, Wuwung	1150,130	3.154.216	0	315.422
9		0401431	Bp Taryono	Genteng, Wuwung	350,15	513.773	0	51.377
10	04-Des-04	0401432	Bp Suharno	Con Block	164	976.545	0	97.655
11		0401433	Bp Condro	Con Block	2250	964.943	0	96.494
12		0401434	Bp Anca	Genteng, Wuwung	1180,135	1.880.288	0	188.029
13		0401435	Bp Soehendrajati	Genteng, Wuwung	800,50	2.008.386	0	200.839
14	06-Des-04	0000536	Pemegang kas kranggan	Con Block	320	5.906.545	590.655	0
15		0401436	Ibu Susiati	Con Block	2600,156	4.055.055	0	405.506
16		0401437	Bp Condro	Genteng, Wuwung	4500	1.929.886	0	192.989
17		0401438	Bp Nurvalhid	Genteng, Wuwung	1200,100	1.782.477	0	178.248
18	07-Des-04	0401439	Bp Sutrisno	Genteng, Wuwung	300,1000,36	1.871.379	0	187.138
19		0401440	Bp Hendrik	Genteng, Wuwung	1400,140	2.024.909	0	202.491
20		0401441	Bp Trubus	Genteng, Wuwung	2000,120	2.713.336	0	271.334
21	08-Des-04	0000540	PT Putera Sakti	Genteng, Wuwung	6250,378	10.159.159	1.015.916	0
22		0401442	Bp Mardiyanto	Genteng, Wuwung	1300,50	1.889.636	0	188.964
23	09-Des-04	0401443	Bp Winarno	Genteng, Wuwung	1200,80	1.710.691	0	171.069
24		0401444	Bp Karman	Genteng	500	704.545	0	70.455
25		0401445	Bp Sumardiyono	Genteng, Wuwung	900,63	1.652.727	0	165.273
26		0401446	Bp Dolf	Con Block	160	905.091	0	90.509
27	10-Des-04	0401447	Ibu Hartoyo	Genteng, Wuwung	500,48	1.351.159	0	135.116
28		0401448	Bp Djoko Arianto	Con Block	500	840.909	0	84.091
29		0401449	Bp Suriyana	Con Block	510	625.909	0	62.591
30		0401450	Bp Mujiono	Genteng, Wuwung	500,23	772.955	0	77.296
31	11-Des-04	0401451	Bp Sihana	Genteng, Wuwung	800,75	1.199.472	0	119.947
32		0401452	Bp Benni Rukanda	Genteng, Wuwung	360,33	577.118	0	57.712
33		0401453	Bp Subronto	Genteng, Wuwung	675,32	995.064	0	99.506
34		0401454	Bp Djoko Arianto	Con Block	500	840.909	0	84.091
35		0401455	Bp Agus Yuwono	Con Block	215	946.977	0	94.698
36	13-Des-04	0401456	Bp Iskandar	Con Block	120	714.545	0	71.455
37		0401457	Bp Djoko Arianto	Con Block	500	840.909	0	84.091
38	14-Des-04	0401458	Bp Roto	Genteng, Wuwung	1500,117	2.071.139	0	207.114
39		0401459	Bp Ngadiyono	Genteng, Wuwung	850,50	1.234.705	0	123.471
40	15-Des-04	0401460	Ibu Murwati	Con Block	1400	1.043.636	0	104.364
41		0401461	Bp Anton	Genteng, Wuwung	250,20	396.773	0	39.677
42		0401462	Bp Saptono	Con Block	500	819.886	0	81.989
43		0401463	Bp Riyanto	Genteng, Wuwung	825,30	1.109.932	0	110.993
44		0401464	Bp Ir Suyanto	Genteng, Wuwung	600,70	815.430	0	81.543
45	16-Des-04	0401465	Bp Muladi	Genteng, Wuwung	1100,22	1.540.695	0	154.070
46		0401466	Bp Djoko Arianto	Con Block	500	840.909	0	84.091
47		0401467	Bp Saptono	Con Block	500	819.886	0	81.989
JUMLAH DIPINDAHKAN						80.166.765	1.606.570	6.410.106

INDUSTRI GM  
BUKU PENJUALAN / PENGELUARAN  
MASA PAJAK : DESEMBER 2004

NO	TANGGAL FAKTUR PAJAK	NOMOR FAKTUR PAJAK	NPWP PEMBELI / PENERIMA JASA	NAMA BARANG / JASA	KUANTUM	DPP	PPN	
							PKP (Rp.)	NON PKP (Rp.)
				JUMLAH PINDAHAN		80.166.765	1.606.570	6.410.106
48	17-Des-04	0401468	Bp Pomjo	Genteng, Wuwung	800,75	1.199.472	0	119.947
49		0401469	Bp Saptono	Con Block	500	819.886	0	81.989
50		0401470	Bp Aziz	Genteng, Wuwung	310,25	492.273	0	49.227
51	18-Des-04	0401471	TB Rejodani	Genteng, Wuwung	800,70	1.162.195	0	116.220
52		0401472	Bp Saptono	Con Block	500	819.886	0	81.989
53		0401473	Bp Winardi	Genteng, Wuwung	500,90	771.273	0	77.127
54	20-Des-04	0401474	Bp Gimam	Con Block	650	926.250	0	92.625
55		0401475	Bp Radianto	Genteng, Wuwung	630,30	905.686	0	90.569
56		0401476	Bp Suranto	Genteng, Wuwung	630,60	1.746.092	0	174.609
57		0401477	Bp Oji Manik	Con Block	1200	627.273	0	62.727
58	21-Des-04	0401478	Bp Sahmadi	Con Block	215	996.818	0	99.682
59		0401479	Bp Nur Miftah	Con Block	850,950	996.205	0	99.621
60		0401480	Bp Saptono	Con Block	500	819.886	0	81.989
61	22-Des-04	0401481	Bp Gimam	Con Block	1300	1.852.500	0	185.250
62		0401482	Arditya Buana Motor	Genteng, Wuwung	600,33	931.664	0	93.166
63		0401483	Bp Hasyim	Genteng, Wuwung	600,125	948.864	0	94.886
64		0401484	Ibu Ambar	Con Block	810	375.545	0	37.555
65	23-Des-04	0401485	Bp Purnomo Harto	Con Block	2250	991.023	0	99.102
66		0401486	Bp Sahmadi	Con Block	145	672.273	0	67.227
67		0401487	Bp Tohar	Genteng, Wuwung	1000,100	1.505.318	0	150.532
68		0401488	Gereja GKJ	Con Block	2250	1.017.102	0	101.710
69		0401489	Bp Nur Miftah	Con Block	850,950	996.205	0	99.621
70	24-Des-04	0401490	Bp Gimam	Con Block	650	926.250	0	92.625
71		0401491	Ibu Anik	Genteng, Wuwung	850,48	2.333.864	0	233.386
72		0401492	Gereja GKJ	Con Block	2250	1.017.102	0	101.710
73	27-Des-04	0401493	Bp Agus Ristanto	Genteng, Wuwung	1100,150	1.712.011	0	171.201
74		0401494	Ibu Imun	Con Block	850	991.023	0	99.102
75	28-Des-04	0401495	Bp Saptono	Con Block	500	819.886	0	81.989
76		0401496	Bp Oji Manik	Con Block	1000	522.727	0	52.273
77		0401497	Bp Adi Widoyo	Genteng, Wuwung	500,75	464.932	0	46.493
78		0401498	Bp Heri	Con Block	2250	1.017.102	0	101.710
79	29-Des-04	0000541	PT Perwita Karya	Con Block	33750,28350	31.638.784	3.163.878	0
80		0000542	PT Perwita Karya	Genteng, Wuwung	7975,500	19.819.125	1.981.913	0
81		0401499	Bp Roto	Genteng, Wuwung	730,51	1.000.004	0	100.000
82		0401500	Bp Supriyanto	Genteng, Wuwung	300,105	587.318	0	58.732
83		0401501	Ibu Imun	Con Block	850	991.023	0	99.102
84	30-Des-04	0000543	Sanjaya	Genteng, Wuwung	19600,1360	25.605.782	2.560.578	0
85		0000544	Sanjaya	Genteng, Wuwung	4100,5600	13.096.182	1.309.618	0
86		0401502	Bp Suparno	Genteng, Wuwung	864,75	1.379.318	0	137.932
87		0401503	Bp Raharjo	Genteng, Wuwung	200,25	286.074	0	28.607
88	31-Des-04	0000545	PT Perwita Karya	Con Block	52500,104850	85.997.250	8.599.725	0
89		0000546	PT Perwita Karya	Genteng, Wuwung	3650,250	9.118.432	911.843	0
90		0401504	Bp Agus Cahyono	Con Block	850	1.017.102	0	101.710
91		0401505	TB Laris Jayr	Genteng	200	275.500	0	27.550
							0	0
							0	0
							0	0
							0	0
				JUMLAH		302.357.245	20.134.126	10.101.599



LAMPIRAN  
PENGHITUNGAN  
DEPRESIASI  
PERUSAHAAN PM  
DAN  
PERUSAHAAN GM

DAFTAR PENYUSUTAN AKTIVA TETAP  
TH PAJAK 2004

Nama Wajib Pajak : Prananto Hidayat  
N.P.W.P. : 06.076.562.5-541.000

NO	GOL	PERINCIAN	TH PEROLEHAN	HARGA PEROLEHAN Rp.	AKM PENYUSUTAN S/D TH 2003 Rp.	NILAI BUKU PER 31/12 '03 Rp.	MUTASI + / - Rp.	NILAI SETELAH MUTASI Rp.	DASAR PENYUSUTAN Rp.	TARIF %	PENYUSUTAN TH 2003 Rp.	NILAI BUKU PER 31/12 '04 Rp.	KETERANGAN
	-	TANAH		302.038.950		302.038.950						302.038.950	
1	-	PABRIK	1985	63.062.864	59.909.721	3.153.143	-	-	63.062.864	5	3.153.143	0	
2	-	PABRIK	1987	10.612.095	9.020.281	1.591.814	-	-	10.612.095	5	530.605	1.061.210	
3	-	PABRIK	1988	10.220.041	8.176.033	2.044.008	-	-	10.220.041	5	511.002	1.533.006	
4	-	GEDUNG KANTOR	1989	68.912.730	51.684.548	17.228.183	-	-	68.912.730	5	3.445.637	13.782.546	
5	-	PABRIK	1995	18.293.868	8.232.241	10.061.627	-	-	18.293.868	5	914.693	9.146.934	
6	-	PABRIK	1996	4.623.202	1.849.281	2.773.921	-	-	4.623.202	5	231.160	2.542.761	
7	-	BANGUNAN SILO	1997	18.783.080	6.574.078	12.209.002	-	-	13.783.080	5	939.154	11.269.848	
8	-	PABRIK	2000	86.209.500	12.931.425	73.278.075	-	-	86.209.500	5	4.310.475	68.967.600	
				280.717.380							14.035.869	108.303.905	
				582.756.330			0	0			14.035.869	410.342.855	

YOGYAKARTA, MARET 2005

(PRANANTO HIDAYAT)

DAFTAR PENYUSUTAN AKTIVA TETAP  
TH PAJAK 2004

Nama Wajib Pajak : Prananto Hidayat  
N.P.W.P. : 06.076.562.5-541.000

NO	GOL	PERINCIAN	TH PEROLEHAN	HARGA PEROLEHAN Rp.	AKM PENYUSUTAN S/D TH 2003 Rp.	NILAI BUKU PER 31/12 '03 Rp.	MUTASI +/- Rp.	NILAI SETELAH MUTASI Rp.	DASAR PENYUSUTAN Rp.	TARIF %	PENYUSUTAN TH 2004 Rp.	NILAI BUKU PER 31/12 '04 Rp.	KETERANGAN
		Jumlah Pindahan		488.541.245			0	0			24.579.227	236.178.846	
68	I	Cetakan GBB	2001	12.500.000	5.468.750	7.031.250	-	-	7.031.250	25	1.757.813	5.273.438	
69	I	Cetakan PVG	2001	45.000.000	19.687.500	25.312.500	-	-	25.312.500	25	6.328.125	18.984.375	
70	I	Tumbuk Super Mini	2002	1.400.000	350.000	1.050.000	-	-	1.050.000	25	262.500	787.500	
71	I	Tumbuk Rmy Mini	2002	1.400.000	350.000	1.050.000	-	-	1.050.000	25	262.500	787.500	
72	I	Tatakan Nusantara	2002	2.000.000	500.000	1.500.000	-	-	1.500.000	25	375.000	1.125.000	
73	I	Tatakan Nusantara	2002	47.180.000	11.795.000	35.385.000	-	-	35.385.000	25	8.846.250	26.538.750	
74	I	Tatakan Nusantara	2002	56.250.000	14.062.500	42.187.500	-	-	42.187.500	25	10.546.875	31.640.625	
75	I	Tatakan Nusantara	2002	820.000	205.000	615.000	-	-	615.000	25	153.750	461.250	
76	I	Tatakan Bima	2002	40.000.000	10.000.000	30.000.000	-	-	30.000.000	25	7.500.000	22.500.000	
77	I	Cetakan JP	2002	25.000.000	6.250.000	18.750.000	-	-	18.750.000	25	4.687.500	14.062.500	
78	I	Cetakan Garuda	2002	25.000.000	6.250.000	18.750.000	-	-	18.750.000	25	4.687.500	14.062.500	
79	I	Cetakan PL	2002	25.000.000	6.250.000	18.750.000	-	-	18.750.000	25	4.687.500	14.062.500	
80	I	Cetakan JP	2002	25.000.000	6.250.000	18.750.000	-	-	18.750.000	25	4.687.500	14.062.500	
81	I	Rak GT	2002	9.209.000	2.302.250	6.906.750	-	-	6.906.750	25	1.726.688	5.180.063	
				376.305.450							63.048.706	189.146.117	
		MESIN & PERALATAN											
82	III	Mesin Paving Komplit	2003	130.000.000	0	130.000.000	-	-	130.000.000	6,25	8.125.000	121.875.000	
83	III	Mesin Genteng Komplit	2003	160.000.000	0	160.000.000	-	-	160.000.000	6,25	10.000.000	150.000.000	
84	III	Mesin Genteng Komplit	2003	160.000.000	0	160.000.000	-	-	160.000.000	6,25	10.000.000	150.000.000	
				450.000.000							28.125.000	421.875.000	
		MESIN & PERALATAN											
85	III	Mesin Genteng auto	2004	160.000.000	0	160.000.000	-	-	160.000.000	6,25		160.000.000	
86	I	Cetakan Pelita	2004	25.000.000	0	25.000.000	-	-	25.000.000	25		25.000.000	
87	I	Cetakan Royal	2004	25.000.000	0	25.000.000	-	-	25.000.000	25		25.000.000	
		MEBEL & PERALATAN											
88	II	Komputer	2004	2.800.000	0	2.800.000	-	-	2.800.000	12,5		2.800.000	
				1.254.300.245			0				87.627.933	847.199.962	

YOGYAKARTA, MARET 2005

(PRANANTO HIDAYAT)

DAFTAR PENYUSUTAN AKTIVA TETAP  
TH PAJAK 2004

Nama Wajib Pajak : Prananto Hidayat  
N.P.W.P. : 06.076.562.5-541.000

NO	GOL	PERINCIAN	TH PEROLEHAN	HARGA PEROLEHAN Rp.	AKM PENYUSUTAN S/D TH 2003 Rp.	NILAI BUKU PER 31/12 '03 Rp.	MUTASI +/- Rp.	NILAI SETELAH MUTASI Rp.	DASAR PENYUSUTAN Rp.	TARIF %	PENYUSUTAN TH 2004 Rp.	NILAI BUKU PER 31/12 '04 Rp.	KETERANGAN
		MESIN & PERALATAN											
1	III	Mesin Genteng Pres	1984	20.000.000	17.191.147	2.808.853	-	-	2.808.853	6,25	175.553	2.633.300	
2	III	Mesin Genteng Manual	1986	20.000.000	15.954.327	4.045.673	-	-	4.045.673	6,25	252.855	3.792.818	
3	III	Mesin Semi Otomatis	1986	31.000.000	24.729.206	6.270.794	-	-	6.270.794	6,25	391.925	5.878.869	
4	III	Mesin Manual Genteng	1987	20.000.000	15.504.808	4.495.192	-	-	4.495.192	6,25	280.950	4.214.243	
5	III	Mesin Genteng Ramayana	1987	25.000.000	19.381.008	5.618.992	-	-	5.618.992	6,25	351.187	5.267.805	
6	III	Mesin Manual Pelita	1988	20.000.000	15.005.341	4.994.659	-	-	4.994.659	6,25	312.166	4.682.493	
7	III	Mesin Manual HM 250	1991	29.500.000	19.394.209	10.105.791	-	-	10.105.791	6,25	631.612	9.474.179	
8	III	Mesin MTA 8	1991	13.550.000	8.908.187	4.641.813	-	-	4.641.813	6,25	290.113	4.351.700	
9	III	Mesin Manual HM250	1991	24.000.000	15.778.339	8.221.661	-	-	8.221.661	6,25	513.854	7.707.807	
10	III	Mesin Manual HM250	1992	30.000.000	17.765.385	12.234.615	-	-	12.234.615	6,25	764.663	11.469.952	
11	III	Mesin Manual HM250	1993	30.000.000	16.405.984	13.594.016	-	-	13.594.016	6,25	849.626	12.744.390	
12	III	Mesin Paving Stecomer	1986	29.000.000	23.133.773	5.866.227	-	-	5.866.227	6,25	366.639	5.499.588	
13	III	Mesin Paving Pres	1987	15.000.000	11.628.607	3.371.393	-	-	3.371.393	6,25	210.712	3.160.681	
14	III	Mesin Paving Stecomer	1987	50.000.000	38.762.018	11.237.982	-	-	11.237.982	6,25	702.374	10.535.608	
15	III	Mesin Paving Pres Potong	1988	6.000.000	4.501.602	1.498.398	-	-	1.498.398	6,25	93.650	1.404.748	
16	III	Mixer Basah	1984	19.500.000	16.761.368	2.738.632	-	-	2.738.632	6,25	171.165	2.587.468	
17	III	Mixer Kering	1984	13.500.000	11.604.024	1.895.976	-	-	1.895.976	6,25	118.499	1.777.478	
18	III	Mixer Basah	1986	4.500.000	3.589.723	910.277	-	-	910.277	6,25	56.892	853.385	
19	III	Mixer Kering	1986	3.000.000	2.393.150	606.850	-	-	606.850	6,25	37.928	568.922	
20	III	Mixer Basah	1987	9.500.000	7.364.784	2.135.216	-	-	2.135.216	6,25	133.451	2.001.765	
21	III	Mixer Kering	1987	6.500.000	5.039.063	1.460.937	-	-	1.460.937	6,25	91.309	1.369.628	
22	III	Mixer Basah	1988	14.500.000	10.878.873	3.621.127	-	-	3.621.127	6,25	226.320	3.394.807	
23	III	Mixer Kering	1988	10.000.000	7.502.672	2.497.328	-	-	2.497.328	6,25	156.083	2.341.245	
24	III	Mixer Kering MK 14/MK400	1991	5.000.000	3.287.155	1.712.845	-	-	1.712.845	6,25	107.053	1.605.792	
25	III	Mixer Kering HMK 1500	1991	6.300.000	4.141.814	2.158.186	-	-	2.158.186	6,25	134.887	2.023.299	
26	III	Mixer Kering	1993	13.000.000	7.109.260	5.890.740	-	-	5.890.740	6,25	368.171	5.522.569	
27	III	Mixer Basah	1993	13.000.000	7.109.260	5.890.740	-	-	5.890.740	6,25	368.171	5.522.569	
28	III	Compresor 10 HP	1985	5.000.000	4.219.783	780.237	-	-	780.237	6,25	48.765	731.472	
29	III	Compresor 1,5 PK	1985	1.500.000	1.265.929	234.071	-	-	234.071	6,25	14.629	219.442	
30	III	Compresor 10 HP	1986	5.000.000	3.988.582	1.011.418	-	-	1.011.418	6,25	63.214	948.204	
31	III	Compresor 1,5 PK	1986	1.500.000	1.196.573	303.427	-	-	303.427	6,25	18.964	284.463	
32	III	Compresor 10 HP	1987	5.000.000	3.976.202	1.023.798	-	-	1.023.798	6,25	63.987	959.811	
33	III	Compresor 1,5 PK	1987	1.500.000	1.162.861	337.139	-	-	337.139	6,25	21.071	316.068	
34	III	Compresor 10 HP	1988	1.500.000	1.125.400	374.600	-	-	374.600	6,25	23.413	351.188	
35	III	Compresor 1,5 PK HITACHI	1991	9.000.000	5.916.877	3.083.123	-	-	3.083.123	6,25	192.695	2.890.428	
36	III	Compresor Head	1995	2.200.000	969.266	1.230.734	-	-	1.230.734	6,25	76.921	1.153.813	
37	III	Compresor 10 HP 7,5	1995	4.706.000	2.073.349	2.632.651	-	-	2.632.651	6,25	164.541	2.468.110	
		Jumlah Dihilangkan		518.258.000							8.846.007	132.690.104	

YOGYAKARTA, MARET 2005

(PRANANTO HIDAYAT)

DAFTAR PENYUSUTAN AKTIVA TETAP  
TH PAJAK 2004

Nama Wajib Pajak : Prananto Hidayat  
N.P.W.P. : 06.076.562.5-541.000

NO	GOL	PERINCIAN	TH PEROLEHAN	HARGA PEROLEHAN Rp.	AKM PENYUSUTAN S/D TH 2003 Rp.	NILAI BUKU PER 31/12 '03 Rp.	MUTASI +/- Rp.	NILAI SETELAH MUTASI Rp.	DASAR PENYUSUTAN Rp.	TARIF %	PENYUSUTAN TH 2004 Rp.	NILAI BUKU PER 31/12 '04 Rp.	KETERANGAN
		Jumlah Pindahan		518.256.000							8.846.007	132.690.104	
38	III	Belt Confeyor Genteng	1986	6.000.000	4.786.299	1.213.701	-	-	1.213.701	6,25	75.856	1.137.845	
39	III	Belt Confeyor Cat	1986	9.000.000	7.179.447	1.820.553	-	-	1.820.553	6,25	113.785	1.706.768	
40	III	Belt Confeyor Genteng	1990	1.555.000	1.075.575	479.425	-	-	479.425	6,25	29.964	449.461	
41	III	Belt Confeyor	1993	2.070.000	1.132.013	937.987	-	-	937.987	6,25	58.624	879.363	
42	III	Belt Confeyor	1995	2.170.800	956.401	1.214.399	-	-	1.214.399	6,25	75.900	1.138.499	
43	III	Moulding	1987	5.000.000	3.876.202	1.123.798	-	-	1.123.798	6,25	70.237	1.053.561	
44	III	Moulding	1988	5.500.000	4.126.469	1.373.531	-	-	1.373.531	6,25	85.846	1.287.685	
45	III	Moulding	1991	3.850.000	2.531.109	1.318.891	-	-	1.318.891	6,25	82.431	1.236.460	
46	III	Moulding	1995	2.250.000	991.295	1.258.705	-	-	1.258.705	6,25	78.669	1.180.036	
47	III	Tumbuk GRD Auto	1995	6.037.500	2.659.976	3.377.524	-	-	3.377.524	6,25	211.095	3.166.429	
48	III	Tumbuk GRD	1995	975.000	429.562	545.438	-	-	545.438	6,25	34.090	511.348	
49	III	Tumbuk GRD Man	1995	375.000	165.216	209.784	-	-	209.784	6,25	13.112	196.673	
50	III	Tumbuk Wuwung	1995	1.300.000	572.748	727.252	-	-	727.252	6,25	45.453	681.799	
51	III	Tumbuk Nusantara	1995	2.600.000	1.145.496	1.454.504	-	-	1.454.504	6,25	90.907	1.363.598	
52	III	Tumbuk GRD H Man	1995	1.300.000	572.748	727.252	-	-	727.252	6,25	45.453	681.799	
53	III	Tumbuk GRD JP Man	1995	1.475.000	649.848	825.152	-	-	825.152	6,25	51.572	773.580	
54	III	Tumbuk Nusantara JP	1995	1.475.000	649.848	825.152	-	-	825.152	6,25	51.572	773.580	
55	III	Tumbuk Bima JP	1995	1.475.000	649.848	825.152	-	-	825.152	6,25	51.572	773.580	
56	III	Tumbuk Wuwung Bulat	1995	1.300.000	572.748	727.252	-	-	727.252	6,25	45.453	681.799	
57	III	Bantalan Wuwung	1995	1.300.000	572.748	727.252	-	-	727.252	6,25	45.453	681.799	
58	III	Body Atas Ramayana	1995	2.250.000	991.295	1.258.705	-	-	1.258.705	6,25	78.669	1.180.036	
59	III	Bantalan Nusantara Man	1995	5.200.000	2.290.995	2.909.005	-	-	2.909.005	6,25	181.813	2.727.192	
60	III	Kalungan GRD Man	1995	750.000	330.432	419.568	-	-	419.568	6,25	26.223	393.345	
61	III	Bantalan Bima Man	1995	1.300.000	572.748	727.252	-	-	727.252	6,25	45.453	681.799	
62	III	Bantalan WW Bulat Man	1995	1.300.000	572.748	727.252	-	-	727.252	6,25	45.453	681.799	
63	III	Tumbuk Garuda	1996	4.750.000	1.915.583	2.834.417	-	-	2.834.417	6,25	177.151	2.657.266	
64	III	Tumbuk Bima	1996	1.325.000	534.347	790.653	-	-	790.653	6,25	49.416	741.237	
65	III	Tumbuk Nusantara	1996	3.225.000	1.300.581	1.924.419	-	-	1.924.419	6,25	120.276	1.804.143	
66	III	Dudukan Bantalan	1996	5.400.000	2.177.714	3.222.286	-	-	3.222.286	6,25	201.393	3.020.893	
67	III	Kalungan Wuwung	1996	750.000	302.461	447.539	-	-	447.539	6,25	27.971	419.568	
68	III	Kalungan Garuda	1996	3.150.000	1.270.333	1.879.667	-	-	1.879.667	6,25	117.479	1.762.188	
69	III	Kalungan Pelita	1996	750.000	302.461	447.539	-	-	447.539	6,25	27.971	419.568	
70	III	Garuda Auto Facum	1996	4.750.000	1.915.583	2.834.417	-	-	2.834.417	6,25	177.151	2.657.266	
		Jumlah Dipindahkan		610.164.300							11.479.471	172.192.063	

YOGYAKARTA, MARET 2005

(PRANANTO HIDAYAT)

DAFTAR PENYUSUTAN AKTIVA TETAP  
TH PAJAK 2004

Nama Wajib Pajak : Prananto Hidayat  
N.P.W.P. : 06.076.562.5-541.000

NO	GOL	PERINCIAN	TH PEROLEHAN	HARGA PEROLEHAN Rp.	AKM PENYUSUTAN S/D TH 2003 Rp.	NILAI BUKU PER 31/12 '03 Rp.	MUTASI +/- Rp.	NILAI SETELAH MUTASI Rp.	DASAR PENYUSUTAN Rp.	TARIF %	PENYUSUTAN TH 2004 Rp.	NILAI BUKU PER 31/12 '04 Rp.	KETERANGAN
		Jumlah Pindahan		610.184.300							11.479.471	172.192.063	
		KENDARAAN											
71	I	Honda GL 100	1984	1.500.000	1.500.000	0	-	-	0	25	0	1	
72	I	Honda GL 100	1985	2.000.000	2.000.000	0	-	-	0	25	0	1	
73	I	Colt Diesel	1987	6.500.000	6.500.000	0	-	-	0	25	0	1	
74	I	Truck PS 100	1989	27.500.000	27.500.000	0	-	-	0	25	0	1	
75	I	Truck PS 120	1992	30.500.000	30.500.000	0	-	-	0	25	0	1	
76	I	Truck PS 120	1992	30.500.000	30.500.000	0	-	-	0	25	0	1	
77	I	Truck Fuso	1994	72.400.000	69.681.935	2.718.065	-	-	2.718.065	25	679.516	2.038.549	
78	I	Isuzu Phanther	1995	45.650.000	42.222.385	3.427.615	-	-	3.427.615	25	856.804	2.570.711	
				216.550.000							1.536.420	4.609.268	
		MEUBEL & PERALATAN											
79	II	Rak Kecil	1984	50.000	50.000	0	-	-	0	12,5	0	1	
80	II	Meja	1984	525.000	525.000	0	-	-	0	12,5	0	1	
81	II	Kursi	1984	300.000	300.000	0	-	-	0	12,5	0	1	
82	II	pesawat Telephone	1985	4.500.000	4.500.000	0	-	-	0	12,5	0	1	
83	II	Rak Besi Lihit	1986	135.000	135.000	0	-	-	0	12,5	0	1	
84	II	Filling Kabinet Hitachi	1986	122.000	122.000	0	-	-	0	12,5	0	1	
85	II	Mesin Absen Armano	1986	1.100.000	1.100.000	0	-	-	0	12,5	0	1	
86	II	Filling Kabinet	1987	190.000	190.000	0	-	-	0	12,5	0	1	
87	II	Kursi Putar Elephan	1987	120.000	120.000	0	-	-	0	12,5	0	1	
88	II	Filling Kabinet Daichi	1987	220.000	220.000	0	-	-	0	12,5	0	1	
89	II	Kursi Lihit	1988	1.332.375	1.332.375	0	-	-	0	12,5	0	1	
90	II	Meja	1988	942.000	942.000	0	-	-	0	12,5	0	1	
91	II	Almari Arsip	1988	1.520.000	1.520.000	0	-	-	0	12,5	0	1	
92	II	Almari Built In	1988	550.000	550.000	0	-	-	0	12,5	0	1	
93	II	Counter Desk	1988	1.680.000	1.680.000	0	-	-	0	12,5	0	1	
94	II	Double Bed	1988	131.000	131.000	0	-	-	0	12,5	0	1	
95	II	Nackkest	1988	52.500	52.500	0	-	-	0	12,5	0	1	
96	II	Almari Pakaian	1988	122.500	122.500	0	-	-	0	12,5	0	1	
97	II	Meja Hias & Kursi	1988	130.000	130.000	0	-	-	0	12,5	0	1	
98	II	Kursi Kamar	1988	157.500	157.500	0	-	-	0	12,5	0	1	
99	II	Meja Kamar	1988	78.750	78.750	0	-	-	0	12,5	0	1	
100	II	Brancash Gallant	1989	722.500	722.500	0	-	-	0	12,5	0	1	
101	II	Alphone	1989	499.450	499.450	0	-	-	0	12,5	0	1	
102	II	Computer	1989	350.000	350.000	0	-	-	0	12,5	0	1	
103	II	AC Mitsubichi	1989	1.750.000	1.750.000	0	-	-	0	12,5	0	1	
104	II	AC Mitsubichi	1989	1.750.000	1.750.000	0	-	-	0	12,5	0	1	
		Jumlah Dipindahkan		845.744.875				0			13.015.891	176.801.355	

YOGYAKARTA, MARET 2005

(PRANANTO HIDAYAT)

DAFTAR PENYUSUTAN AKTIVA TETAP  
TH PAJAK 2004

Nama Wajib Pajak : Prananto Hidayat  
N.P.W.P. : 06.076.562.5-541.000

NO	GOL	PERINCIAN	TH PEROLEHAN	HARGA PEROLEHAN Rp.	AKM PENYUSUTAN S/D TH 2003 Rp.	NILAI BUKU PER 31/12 '03 Rp.	MUTASI +/- Rp.	NILAI SETELAH MUTASI Rp.	DASAR PENYUSUTAN Rp.	TARIF %	PENYUSUTAN TH 2004 Rp.	NILAI BUKU PER 31/12 '04 Rp.	KETERANGAN
		Jumlah Pindahan		845.744.875				0			13.015.891	176.801.355	
105	ii	AC Mitsubclh	1989	1.750.000	1.750.000	0	-	-	0		0	1	
106	ii	Computer	1990	3.180.000	2.985.528	194.472	-	-	194.472	12,5	24.309	170.163	
107	ii	Printer Epson LX-800	1990	550.000	516.365	33.635	-	-	33.635	12,5	4.204	29.431	
108	ii	Printer LQ-1050	1991	1.900.000	1.745.074	154.926	-	-	154.926	12,5	19.366	135.560	
109	ii	Meja Kompur	1991	45.000	41.331	3.669	-	-	3.669	12,5	459	3.210	
110	ii	Cabinet Dapur	1991	65.000	59.699	5.301	-	-	5.301	12,5	663	4.638	
111	ii	Kompur Gas Rinnai	1991	250.000	229.616	20.384	-	-	20.384	12,5	2.548	17.836	
112	ii	Meubel Pentry	1991	2.300.000	2.112.458	187.542	-	-	187.542	12,5	23.443	164.099	
113	ii	Televisi Panasonic	1991	600.000	551.077	48.923	-	-	48.923	12,5	6.115	42.808	
114	ii	Rak Handuk	1991	40.000	36.739	3.261	-	-	3.261	12,5	408	2.853	
115	ii	Rak Kartu Presensi	1991	134.525	123.556	10.969	-	-	10.969	12,5	1.371	9.598	
116	ii	Rak Showroom	1991	1.000.000	625.333	374.667	-	-	374.667	12,5	46.833	327.834	
117	ii	AC Sanyo	1993	2.100.000	920.585	1.179.415	-	-	1.179.415	12,5	147.427	1.031.988	
118	ii	AC Sanyo	1993	2.100.000	1.795.585	304.415	-	-	304.415	12,5	38.052	266.363	
119	ii	Faximile	1993	1.350.000	1.154.305	195.695	-	-	195.695	12,5	24.462	171.233	
120	ii	Calukator Casio	1993	290.850	248.001	42.849	-	-	42.849	12,5	5.356	37.493	
121	ii	Exhause Fan Nasional	1993	216.000	184.689	31.311	-	-	31.311	12,5	3.914	27.397	
122	ii	Kursi Lipat Chiltose	1993	720.000	615.629	104.371	-	-	104.371	12,5	13.046	91.325	
123	ii	Tangga Aluminium	1993	60.000	51.303	8.697	-	-	8.697	12,5	1.087	7.610	
124	ii	Timbangan	1994	17.200	13.322	3.878	-	-	3.878	12,5	485	3.393	
125	ii	Kursi Tamu Biru	1994	320.000	247.342	72.158	-	-	72.158	12,5	9.020	63.138	
126	ii	Alat Anti interlokal	1995	150.000	107.479	42.521	-	-	42.521	12,5	5.315	37.206	
127	ii	Meja Ligna	1995	448.000	299.379	148.621	-	-	148.621	12,5	18.578	130.043	
128	ii	Kursi & Meja	1995	375.000	273.978	101.022	-	-	101.022	12,5	12.628	88.394	
129	ii	Vacuum Cleaner	1995	3.800.000	2.657.501	1.142.499	-	-	1.142.499	12,5	142.812	999.687	
130	ii	Lemari Arsip	1996	6.875.000	4.512.689	2.362.311	-	-	2.362.311	12,5	295.289	2.067.022	
131	ii	Computer & Acesories	1996	4.800.000	3.210.348	1.589.652	-	-	1.589.652	12,5	198.707	1.390.946	
132	ii	Kursi Husindo	1996	625.425	410.523	214.902	-	-	214.902	12,5	26.863	188.039	
				55.092.575							1.072.758	7.509.335	
				881.806.875							14.088.649	184.310.664	

YOGYAKARTA, MARET 2005

(PRANANTO HIDAYAT)

DAFTAR PENYUSUTAN AKTIVA TETAP  
TH PAJAK 2004

Nama Wajib Pajak : Prananto Hidayat  
N.P.W.P. : 06.076.562.5-541.000

NO	GOL	PERINCIAN	TH PEROLEHAN	HARGA PEROLEHAN Rp.	AKM PENYUSUTAN S/D TH 2003 Rp.	NILAI BUKU PER 31/12 '03 Rp.	MUTASI +/- Rp.	NILAI SETELAH MUTASI Rp.	DASAR PENYUSUTAN Rp.	TARIF %	PENYUSUTAN TH 2004 Rp.	NILAI BUKU PER 31/12 '04 Rp.	KETERANGAN
		Jumlah Pindahan		881.806.875							14.088.649	184.310.684	
		PERLENGKAPAN PABRIK											
133		Cetakan Paving	1984	2.500.000	2.500.000	0	-	-	0		0	1	
134		Compresor Hitachi	1984	744.000	744.000	0	-	-	0		0	1	
135		Tang Lee	1984	13.500	13.500	0	-	-	0		0	1	
136		Speed Duco	1984	40.000	40.000	0	-	-	0		0	1	
137		Alat Paving	1984	427.500	427.500	0	-	-	0		0	1	
138		Generator Nissan	1984	11.610.000	11.610.000	0	-	-	0		0	1	
139		Tangki Tower	1984	500.000	500.000	0	-	-	0		0	1	
140		Cetakan Paving	1985	2.500.000	2.500.000	0	-	-	0		0	1	
141		Plat Saringan Elabana	1986	255.000	255.000	0	-	-	0		0	1	
142		Plat Tatakan Genteng	1986	950.000	950.000	0	-	-	0		0	1	
143		Prestar	1986	1.620.000	1.620.000	0	-	-	0		0	1	
144		Rak Kyu	1986	600.000	600.000	0	-	-	0		0	1	
145		Tatakan Wuwung	1986	1.135.500	1.135.500	0	-	-	0		0	1	
146		Plat Wuwung	1987	1.778.100	1.778.100	0	-	-	0		0	1	
147		Gigi Molen	1988	251.800	251.800	0	-	-	0		0	1	
148		Cetakan Genteng	1988	757.700	757.700	0	-	-	0		0	1	
149		Pompa Air & Dudukan	1988	215.000	215.000	0	-	-	0		0	1	
150		Diesel Besar	1988	3.000.000	3.000.000	0	-	-	0		0	1	
151		Papan Cetakan Paving	1988	3.028.600	3.028.600	0	-	-	0		0	1	
152		Cetakan Paving	1988	2.846.900	2.846.900	0	-	-	0		0	1	
153		Cetakan Garuda	1989	14.000.000	14.000.000	0	-	-	0		0	1	
154		Plat Tatakan SPM	1989	4.750.000	4.750.000	0	-	-	0		0	1	
155		Saringan Nusantara	1989	2.250.000	2.250.000	0	-	-	0		0	1	
156		Selenoid Engkle	1990	8.500.000	8.500.000	0	-	-	0		0	1	
157		Presta	1990	3.406.506	3.406.506	0	-	-	0		0	1	
158		Meja Tatakan Garuda	1990	11.000.000	11.000.000	0	-	-	0		0	1	
159		Tumbuk Nusantara JP	1990	1.650.000	1.650.000	0	-	-	0		0	1	
160		Plat Saringan Nusantara	1990	1.350.000	1.350.000	0	-	-	0		0	1	
161		Sikat Bulu Kuda	1990	1.250.000	1.250.000	0	-	-	0		0	1	
162		Kalungan & Bantalan Bima	1990	552.000	552.000	0	-	-	0		0	1	
163		Borobuduran	1990	475.000	475.000	0	-	-	0		0	1	
164		Limit Switch	1990	483.000	483.000	0	-	-	0		0	1	
165		Pir Borobudur	1990	500.000	500.000	0	-	-	0		0	1	
166		Couple Motor	1990	425.500	425.500	0	-	-	0		0	1	
167		Rak Kayu	1990	740.500	740.500	0	-	-	0		0	1	
168		Alpina	1991	504.000	504.000	0	-	-	0		0	1	
169		Prestar	1991	1.644.000	1.644.000	0	-	-	0		0	1	
170		Borobuduran Ramayana	1991	650.000	650.000	0	-	-	0		0	1	
		Jumlah Dipindahkan		970.710.981			0	0			14.088.649	184.310.702	

YOGYAKARTA, MARET 2005

(PRANANTO HIDAYAT)



**DAFTAR PENYUSUTAN AKTIVA TETAP  
TH PAJAK 2004**

Nama Wajib Pajak : Prananto Hidayat  
N.P.W.P. : 06.076.562.5-541.000

NO	GOL	PERINCIAN	TH PEROLEHAN	HARGA PEROLEHAN Rp.	AKM PENYUSUTAN S/D TH 2003 Rp.	NILAI BUKU PER 31/12 '03 Rp.	MUTASI + / - Rp.	NILAI SETELAH MUTASI Rp.	DASAR PENYUSUTAN Rp.	TARIF %	PENYUSUTAN TH 2004 Rp.	NILAI BUKU PER 31/12 '04 Rp.	KETERANGAN
		Jumlah Pindahan		970.710.981			0	0			14.088.649	184.310.702	
171	I	Hydraulic Gear Pump	1991	4.080.000	4.080.000	0	-	-	0		0	1	
172	I	Solenoid V	1991	2.010.000	2.010.000	0	-	-	0		0	1	
173	I	Roda Prestar	1991	1.213.122	1.213.122	0	-	-	0		0	1	
174	I	Piat Tatakan Elabana	1992	421.000	421.000	0	-	-	0		0	1	
175	I	Piat Tatakan Garuda	1992	3.672.000	3.672.000	0	-	-	0		0	1	
176	I	Bantalan GM	1992	2.100.000	2.100.000	0	-	-	0		0	1	
177	I	Bantalan Nusantara	1992	3.450.000	3.450.000	0	-	-	0		0	1	
178	I	Spare Part Genteng	1993	4.934.650	4.934.650	0	-	-	0		0	1	
179	I	Gear Pump	1993	6.240.000	6.240.000	0	-	-	0		0	1	
180	I	Gigi Molen	1993	1.475.000	1.475.000	0	-	-	0		0	1	
181	I	Roda Karsi & Sflinder	1993	3.925.000	3.925.000	0	-	-	0		0	1	
182	I	Tatakah Kecil & Besar	1993	800.000	800.000	0	-	-	0		0	1	
183	I	Papan Paving	1993	1.550.000	1.550.000	0	-	-	0		0	1	
184	I	Penyaring Air	1993	2.460.000	2.460.000	0	-	-	0		0	1	
185	I	Water Meter	1993	3.030.000	3.030.000	0	-	-	0		0	1	
186	I	Piat Wuwung	1993	3.143.800	3.143.800	0	-	-	0		0	1	
187	I	Conveyor Belt & As	1993	2.070.000	2.070.000	0	-	-	0		0	1	
188	I	Piat Esyer	1993	830.000	330.000	0	-	-	0		0	1	
189	I	Pompa Air	1993	350.000	350.000	0	-	-	0		0	1	
190	I	Limit Swich & Ring Piston	1993	1.196.000	1.196.000	0	-	-	0		0	1	
191	I	Rol Conveyor	1994	2.550.000	2.454.268	95.732	-	-	95.732	25	23.933	71.799	
192	I	Gear Pump Size 22	1994	1.300.000	1.251.195	48.805	-	-	48.805	25	12.201	36.604	
193	I	Gaar Pump Size 28	1994	1.200.000	1.154.950	45.050	-	-	45.050	25	11.263	33.788	
194	I	Kletek	1995	600.000	554.950	45.050	-	-	45.050	25	11.263	33.788	
195	I	Timbangan	1995	500.000	462.458	37.542	-	-	37.542	25	9.386	28.157	
196	I	Motor Bor Nikita	1995	475.000	439.335	35.665	-	-	35.665	25	8.916	26.749	
197	I	Gerobak	1995	1.780.000	1.646.349	133.651	-	-	133.651	25	33.413	100.238	
198	I	Mator 1 HP	1995	116.400	107.660	8.740	-	-	8.740	25	2.185	6.595	
199	I	Pompa Air	1995	95.000	87.868	7.132	-	-	7.132	25	1.783	5.349	
200	I	Motor 3 HP	1995	228.150	211.020	17.130	-	-	17.130	25	4.283	12.848	
201	I	Motor 5,5 HP	1995	338.650	313.224	25.426	-	-	25.426	25	6.357	19.070	
202	I	Motor 4 HP	1995	234.600	216.986	17.614	-	-	17.614	25	4.404	13.211	
203	I	Vortex Blower	1995	3.100.000	2.867.238	232.762	-	-	232.762	25	58.191	174.572	
204	I	Tanggem G.England	1995	200.000	184.983	15.017	-	-	15.017	25	3.754	11.263	
205	I	Tatakah Garuda	1996	2.526.000	2.273.115	252.885	-	-	252.885	25	63.221	189.664	
206	I	Tatakah Wuwung Bulat	1996	74.500	67.042	7.458	-	-	7.458	25	1.865	5.594	
207	I	Rak Besi	1996	590.050	530.979	59.071	-	-	59.071	25	14.768	44.303	
208	I	Pompa Hidrolic & Acesoris	1996	38.338.791	34.501.483	3.838.308	-	-	3.838.308	25	959.577	2.878.731	
				192.102.819							1.230.760	3.692.299	
				1.073.909.694							15.319.409	188.002.962	

YOGYAKARTA, MARET 2005

(PRANANTO HIDAYAT)

DAFTAR PENYUSUTAN AKTIVA TETAP  
TH PAJAK 2004

Nama Wajib Pajak : Prananto Hidayat  
N.P.W.P. : 06.076.562.5-541.000

NO	GOL	PERINCIAN	TH PEROLEHAN	HARGA PEROLEHAN Rp.	AKM PENYUSUTAN S/D TH 2003 Rp.	NILAI BUKU PER 31/12 '03 Rp.	MUTASI +/- Rp.	NILAI SETELAH MUTASI Rp.	DASAR PENYUSUTAN Rp.	TARIF %	PENYUSUTAN TH 2004 Rp.	NILAI BUKU PER 31/12 '04 Rp.	KETERANGAN
MESIN & PERALATAN													
1	III	Mesin Conveyor Cat	1997	40.000.000	14.539.969	25.460.031	-	-	25.460.031	6,25	1.591.252	23.868.779	
2	III	Mesin Multi Block	1997	65.000.000	23.627.451	41.372.549	-	-	41.372.549	6,25	2.585.784	38.786.765	
3	III	Mesin Ayakan Pasir	1997	1.650.545	599.971	1.050.574	-	-	1.050.574	6,25	65.681	984.913	
4	III	Moulding GRD	1997	506.750	184.204	322.546	-	-	322.546	6,25	20.159	302.387	
5	III	Moulding NST	1997	506.750	184.204	322.546	-	-	322.546	6,25	20.159	302.387	
6	III	Moulding PLT	1997	481.750	175.115	306.635	-	-	306.635	6,25	19.165	287.470	
7	III	Moulding GM	1997	481.750	175.115	306.635	-	-	306.635	6,25	19.165	287.470	
8	III	Moulding Bima	1997	506.750	184.204	322.546	-	-	322.546	6,25	20.159	302.387	
9	III	Moulding SPM	1997	481.750	167.846	293.904	-	-	293.904	6,25	18.369	275.535	
10	III	Moulding RMYM	1997	481.750	167.846	293.904	-	-	293.904	6,25	18.369	275.535	
11	III	Moulding RYL	1997	481.750	175.115	306.635	-	-	306.635	6,25	19.165	287.470	
12	III	Moulding WW	1997	581.750	211.466	370.284	-	-	370.284	6,25	23.143	347.141	
13	III	Bantalan GRD	1997	831.750	302.340	529.410	-	-	529.410	6,25	33.088	496.322	
14	III	Bantalan NST	1997	831.750	282.653	549.097	-	-	549.097	6,25	34.319	514.778	
15	III	Bantalan PLT	1997	781.750	284.166	497.584	-	-	497.584	6,25	31.099	466.485	
16	III	Bantalan GM	1997	781.750	284.166	497.584	-	-	497.584	6,25	31.099	466.485	
17	III	Bantalan Bima	1997	831.750	302.340	529.410	-	-	529.410	6,25	33.088	496.322	
18	III	Bantalan SPM	1997	756.750	275.078	481.672	-	-	481.672	6,25	30.105	451.568	
19	III	Bantalan RMYM	1997	756.750	275.078	481.672	-	-	481.672	6,25	30.105	451.568	
20	III	Bantalan RYL	1997	781.750	284.166	497.584	-	-	497.584	6,25	31.099	466.485	
21	III	Bantalan WW	1997	1.181.750	429.586	752.184	-	-	752.184	6,25	47.012	705.173	
22	III	Bantalan Garuda	2000	1.725.000	303.644	1.421.356	-	-	1.421.356	6,25	88.835	1.332.521	
23	III	Bantalan Nusantara	2000	1.725.000	303.644	1.421.356	-	-	1.421.356	6,25	88.835	1.332.521	
24	III	Bantalan Pelita	2000	1.500.000	264.038	1.235.962	-	-	1.235.962	6,25	77.248	1.158.714	
25	III	Bantalan Grd Mini	2000	1.500.000	264.038	1.235.962	-	-	1.235.962	6,25	77.248	1.158.714	
26	III	Bantalan Rmy Mini	2000	1.412.500	248.838	1.163.664	-	-	1.163.664	6,25	72.742	1.091.123	
27	III	Bantalan Royal	2000	1.500.000	264.038	1.235.962	-	-	1.235.962	6,25	77.248	1.158.714	
28	III	Bantalan Bima	2000	1.725.000	303.644	1.421.356	-	-	1.421.356	6,25	88.835	1.332.521	
29	III	Bantalan Grd Spm	2000	1.412.500	248.838	1.163.664	-	-	1.163.664	6,25	72.742	1.091.123	
30	III	Bantalan Wuwung	2000	1.500.000	264.038	1.235.962	-	-	1.235.962	6,25	77.248	1.158.714	
31	III	Bantalan WW Bt	2000	1.500.000	264.038	1.235.962	-	-	1.235.962	6,25	77.248	1.158.714	
32	III	Mesin Ramayana	2000	25.000.000	4.400.835	20.599.365	-	-	20.599.365	6,25	1.287.460	19.311.905	
33	III	Molen Basah	2001	14.000.000	1.895.313	12.304.687	-	-	12.304.687	6,25	769.043	11.535.644	
34	III	Mesin Semi Komplit	2002	12.500.000	781.250	11.718.750	-	-	11.718.750	6,25	732.422	10.986.328	
35	III	Mesin Mixer	2002	30.000.000	1.875.000	28.125.000	-	-	28.125.000	6,25	1.757.813	26.367.188	
36	III	Bantalan RMY Mini	2002	1.300.000	81.250	1.218.750	-	-	1.218.750	6,25	76.172	1.142.578	
37	III	Bantalan Pelita	2002	1.600.000	100.000	1.500.000	-	-	1.500.000	6,25	93.750	1.406.250	
38	III	Molen & Mixer	2002	30.000.000	1.875.000	28.125.000	-	-	28.125.000	6,25	1.757.813	26.367.188	
Jumlah dipindahkan					248.557.045			0			11.994.259	179.913.885	

YOGYAKARTA, MARET 2005

(PRANANTO HIDAYAT)

DAFTAR PENYUSUTAN AKTIVA TETAP  
TH PAJAK 2004

Nama Wajib Pajak : Prananto Hidayat  
N.P.W.P. : 06.076.562.5-541.000

NO	GOL	PERINCIAN	TH PEROLEHAN	HARGA PEROLEHAN Rp.	AKM PENYUSUTAN S/D TH 2003 Rp.	NILAI BUKU PER 31/12 '03 Rp.	MUTASI +/- Rp.	NILAI SETELAH MUTASI Rp.	DASAR PENYUSUTAN Rp.	TARIF %	PENYUSUTAN TH 2004 Rp.	NILAI BUKU PER 31/12 '04 Rp.	KETERANGAN
				248.557.045			0				11.994.259	179.913.885	
39	I	Jumlah Pindahan KENDARAAN											
		Mitsubishi L-300	1997	31.390.500	25.803.666	5.586.834	-	-	5.586.834	25	1.396.709	4.190.126	
40	I	Truk FUSO	1997	85.557.250	70.329.891	15.227.359	-	-	15.227.359	25	3.806.840	11.420.519	
41	I	Dalhelyo Alvina	2001	15.500.000	6.781.250	8.718.750	-	-	8.718.750	25	2.179.688	6.539.063	
42	I	Dalhelyo Alvina	2002	7.350.000	1.837.500	5.512.500	-	-	5.512.500	25	1.378.125	7.350.000	
				139.797.750							8.761.361	29.499.707	
		MEUBEL & PERALATAN											
43	II	Komputer + printer	1997	7.210.000	3.974.186	3.235.814	-	-	3.235.814	12,5	404.477	2.831.337	
44	II	Komputer	2001	5.320.000	1.246.875	4.073.125	-	-	4.073.125	12,5	509.141	3.563.984	
45	II	AC Split	2001	4.035.000	945.703	3.089.297	-	-	3.089.297	12,5	386.162	2.703.135	
46	II	Billboard	2002	18.425.000	2.303.125	16.121.875	-	-	16.121.875	12,5	2.015.234	14.106.641	
47	II	Komputer	2002	4.650.000	581.250	4.068.750	-	-	4.068.750	12,5	508.594	3.560.156	
				39.840.000							3.823.608	26.765.253	
		PERLENGKAPAN PABRIK											
48	I	Piringan Paving	1997	800.000	657.617	142.383	-	-	142.383	25	35.596	106.787	
49	I	Cetakan 6 Diagonal	1997	2.100.000	1.726.245	373.755	-	-	373.755	25	93.439	280.316	
50	I	Cetakan Sarang Lebar	1997	3.150.000	2.589.368	560.632	-	-	560.632	25	140.158	420.474	
51	I	Tumbuk Wuwung	1997	975.000	801.471	173.529	-	-	173.529	25	43.382	130.147	
52	I	Dudukan Laker Molen	1997	560.000	460.333	99.667	-	-	99.667	25	24.917	74.750	
53	I	Kalungan Wirwung Bulat	1997	1.800.000	1.479.639	320.361	-	-	320.361	25	80.090	240.271	
54	I	Matras Paving Kotak	1997	4.750.000	3.904.802	845.398	-	-	845.398	25	211.350	634.049	
55	I	Matras Paving Batako	1997	4.500.000	3.699.097	800.903	-	-	800.903	25	200.228	600.677	
56	I	Plat Saringan GRD	1997	220.695	181.416	39.279	-	-	39.279	25	9.820	29.459	
57	I	Plat Saringan NST	1997	220.695	181.416	39.279	-	-	39.279	25	9.820	29.459	
58	I	Plat Saringan BIMA	1997	192.195	157.989	34.206	-	-	34.206	25	8.552	25.655	
59	I	Plat Saringan PLT	1997	206.445	169.703	36.742	-	-	36.742	25	9.186	27.557	
60	I	Plat Saringan GM	1997	192.195	157.989	34.206	-	-	34.206	25	8.552	25.655	
61	I	Plat Saringan RYL	1997	177.945	146.276	31.669	-	-	31.669	25	7.917	23.752	
62	I	Plat Saringan SPM	1997	178.695	146.891	31.804	-	-	31.804	25	7.951	23.853	
63	I	Plat Saringan RMYM	1997	171.195	140.726	30.469	-	-	30.469	25	7.617	22.852	
64	I	Plat Saringan WB	1997	175.695	144.425	31.270	-	-	31.270	25	7.818	23.453	
65	I	Plat Saringan WW	1997	175.695	144.425	31.270	-	-	31.270	25	7.818	23.453	
66	I	Cetakan SG6B	2001	20.000.000	8.750.000	11.250.000	-	-	11.250.000	25	2.812.500	8.437.500	
67	I	Cetakan SG6K	2001	20.000.000	8.750.000	11.250.000	-	-	11.250.000	25	2.812.500	8.437.500	
				488.541.245			0				24.579.227	236.178.846	

YOGYAKARTA, MARET 2005

(PRANANTO HIDAYAT)

**DAFTAR PENYUSUTAN AKTIVA TETAP  
TH PAJAK 2004**

Nama Wajib Pajak : Prananto Hidayat  
N.P.W.P.: 06.076.562.5-541.000

NO	GOL	PERINCIAN	TH PEROLEHAN	HARGA PEROLEHAN Rp.	AKM PENYUSUTAN S/D TH 2003 Rp.	NILAI BUKU PER 31/12 '03 Rp.	MUTASI +/- Rp.	NILAI SETELAH MUTASI Rp.	DASAR PENYUSUTAN Rp.	TARIF %	PENYUSUTAN TH 2004 Rp.	NILAI BUKU PER 31/12 '04 Rp.	KETERANGAN
	-	Tanah	1997	1.018.165.000	-	-	-	-	-	-	0	1.018.165.000	
		<b>MESIN &amp; PERALATAN</b>											
1	III	Tool Set	1997	1.978.116	635.105	1.343.011	-	-	1.343.011	6,25	83.938	1.259.073	
2	III	S'parts	1997	466.350	149.728	316.622	-	-	316.622	6,25	19.789	296.833	
3	III	Strom Accu	1997	306.000	98.247	207.753	-	-	207.753	6,25	12.985	194.768	
4	III	Compresor	1997	977.000	313.681	663.319	-	-	663.319	6,25	41.457	621.862	
5	III	Shock Breker	1997	45.000	14.449	30.551	-	-	30.551	6,25	1.909	28.642	
6	III	Kunci L	1997	55.000	17.658	37.342	-	-	37.342	6,25	2.334	35.008	
7	III	Multi Tester	1997	95.000	30.502	64.498	-	-	64.498	6,25	4.031	60.467	
				3.922.466							166.444	2.496.653	
		<b>KENDARAAN</b>											
8	I	Suzuki Futura	1997	27.322.000	22.459.271	4.862.729	-	-	4.862.729	25	1.215.682	3.647.047	
9	I	Miteubishi L-300	1997	65.413.800	53.771.550	11.642.250	-	-	11.642.250	25	2.910.563	8.731.688	
10	I	Honda V-Twin	1997	28.666.250	23.584.274	5.101.976	-	-	5.101.976	25	1.275.494	3.826.482	
				121.402.050							5.401.739	16.205.216	
		<b>MEUBEL &amp; PERLKP.</b>											
11	II	Peralatan Kantor	1997	6.313.515	3.480.038	2.833.477	-	-	2.833.477	12,5	354.185	2.479.292	
12	II	Telepon	1997	3.070.400	1.692.419	1.377.981	-	-	1.377.981	12,5	172.248	1.205.733	
13	II	Meja Kantor	1997	6.450.400	3.555.491	2.894.909	-	-	2.894.909	12,5	361.864	2.533.045	
14	II	Cilling Fan	1997	750.000	413.403	336.597	-	-	336.597	12,5	42.075	294.522	
15	II	Dispenser	1997	850.000	468.525	381.475	-	-	381.475	12,5	47.684	333.791	
16	II	Filling Cabinet	1997	1.737.400	657.884	1.079.516	-	-	1.079.516	12,5	134.940	944.577	
17	II	Kursi	1997	3.845.950	2.119.906	1.726.044	-	-	1.726.044	12,5	215.756	1.510.289	
18	II	Mesin Facalmile	1997	965.000	531.913	433.087	-	-	433.087	12,5	54.136	378.951	
19	II	Rak Cabinet	1997	1.758.050	969.046	789.004	-	-	789.004	12,5	98.626	690.379	
20	II	Komputer	1997	16.442.500	9.063.183	7.379.317	-	-	7.379.317	12,5	922.415	6.456.902	
21	II	Printer	1997	3.668.000	2.021.819	1.646.181	-	-	1.646.181	12,5	205.773	1.440.408	
22	II	Spring Bed	1997	475.000	281.823	213.177	-	-	213.177	12,5	26.647	186.530	
23	II	Mesin Ketik	1997	670.000	369.307	300.693	-	-	300.693	12,5	37.587	263.106	
24	II	Almari Arsip	1997	321.725	177.337	144.388	-	-	144.388	12,5	18.049	126.340	
25	II	Mesin Absensi	1997	1.977.500	1.090.008	887.492	-	-	887.492	12,5	110.937	776.556	
		Jumlah dipindahkan		1.192.784.956							8.371.100	1.056.487.290	

YOGYAKARTA, MARET 2005

(PRANANTO HIDAYAT)

DAFTAR PENYUSUTAN AKTIVA TETAP  
TH PAJAK 2004

Nama Wajib Pajak : Prananto Hidayat  
N.P.W.P.: 06.076.562.5-541.000

NO	GOL	PERINCIAN	TH PEROLEHAN	HARGA PEROLEHAN Rp.	AKM PENYUSUTAN S/D TH 2003 Rp.	NILAI BUKU PER 31/12 '03 Rp.	MUTASI +/- Rp.	NILAI SETELAH MUTASI Rp.	DASAR PENYUSUTAN Rp.	TARIF %	PENYUSUTAN TH 2004 Rp.	NILAI BUKU PER 31/12 '04 Rp.	KETERANGAN
		Jumlah Pindahan		1.192.784.956							8.371.100	1.056.487.290	
26	II	Stage Motor	1997	2.668.975	1.300.034	1.471.152	-	-	1.471.152	12,5	183.894	1.185.047	
27	II	Karpet + Wallpaper	1997	2.164.125	1.192.876	971.249	-	-	971.249	12,5	121.406	849.843	
28	II	Kipas Angin	1997	62.500	34.451	28.049	-	-	28.049	12,5	3.506	24.543	
29	II	Instalasi	1997	1.128.050	620.685	505.365	-	-	505.365	12,5	63.171	442.194	
30	II	Billboard	1997	24.602.000	13.560.737	11.041.263	-	-	11.041.263	12,5	1.380.158	9.661.105	
				79.919.090							4.555.052	31.783.153	
		JUMLAH		1.223.408.606							10.123.234	1.068.650.022	

YOGYAKARTA, MARET 2005

(PRANANTO HIDAYAT)

DAFTAR PENYUSUTAN AKTIVA TETAP  
TH PAJAK 2004

Nama Wajib Pajak : Prananto Hidayat  
N.P.W.P.: 06.076.562.5-541.000

NO	GOL	PERINCIAN	TH PEROLEHAN	HARGA PEROLEHAN Rp.	AKM PENYUSUTAN S/D TH 2003 Rp.	NILAI BUKU PER 31/12 '03 Rp.	MUTASI + / - Rp.	NILAI SETELAH MUTASI Rp.	DASAR PENYUSUTAN Rp.	TARIF %	PENYUSUTAN TH 2004 Rp.	NILAI BUKU PER 31/12 '04 Rp.	KETERANGAN
		Jumlah pindahan BENGKEL		5.767.705.745			0				259.751.717	4.901.198.058	
54	III	Project Center	2002	1.430.000	178.750	1.251.250	-	-	1.251.250	12,5	156.406	1.094.844	
55	III	Double Open Wrench	2002	460.625	57.578	403.047	-	-	403.047	12,5	50.381	352.666	
56	III	Hydraulic Motorcycle	2002	12.599.400	1.574.925	11.024.475	-	-	11.024.475	12,5	1.378.059	9.646.416	
57	III	Compressor Neeple	2002	4.187.975	523.497	3.664.478	-	-	3.664.478	12,5	458.060	3.206.418	
58	III	Alat Ukur Ban	2002	425.000	53.125	371.875	-	-	371.875	12,5	46.484	325.391	
59	III	Slang Knalpot	2002	1.660.000	207.500	1.452.500	-	-	1.452.500	12,5	181.563	1.270.938	
60	III	Project Center	2002	1.430.000	178.750	1.251.250	-	-	1.251.250	12,5	156.406	1.094.844	
61	III	Double Open Wrench	2002	460.625	57.578	403.047	-	-	403.047	12,5	50.381	352.666	
62	III	Hydraulic Motorcycle	2002	8.399.600	1.049.950	7.349.650	-	-	7.349.650	12,5	918.706	6.430.944	
63	III	Compressor Neeple	2002	3.699.300	462.413	3.236.887	-	-	3.236.887	12,5	404.611	2.832.276	
64	III	Slang Knalpot	2002	1.170.000	146.250	1.023.750	-	-	1.023.750	12,5	127.969	895.781	
65	III	Project Center	2002	1.430.000	178.750	1.251.250	-	-	1.251.250	12,5	156.406	1.094.844	
66	III	Double Open Wrench	2002	460.625	57.578	403.047	-	-	403.047	12,5	50.381	352.666	
67	III	Hydraulic Motorcycle	2002	8.399.600	1.049.950	7.349.650	-	-	7.349.650	12,5	918.706	6.430.944	
68	III	Compressor Neeple	2002	3.699.300	462.413	3.236.887	-	-	3.236.887	12,5	404.611	2.832.276	
69	III	Slang Knalpot	2002	1.170.000	146.250	1.023.750	-	-	1.023.750	12,5	127.969	895.781	
70	III	Alat Ukur Ban	2002	835.300	104.413	730.887	-	-	730.887	12,5	91.361	639.526	
				51.917.350							5.678.460	39.749.220	
		Jumlah		5.819.623.095			0				265.430.177	4.940.947.276	

YOGYAKARTA, MARET 2005

(PRANANTO HIDAYAT)

