

PERKEMBANGAN DAN PREDIKSI PENERIMAAN PAJAK REKLAME

Studi Kasus pada Pemerintah Kabupaten Sleman

S K R I P S I

Diajukan untuk Memenuhi Salah Satu Syarat

Memperoleh Gelar Sarjana Ekonomi

Program Studi Akuntansi



Oleh:

Dwi Tangkas Kriswati

NIM : 022114121

PROGAM STUDI AKUNTANSI JURUSAN AKUNTANSI

FAKULTAS EKONOMI

UNIVERSITAS SANATA DHARMA

YOGYAKARTA

2007

PERKEMBANGAN DAN PREDIKSI PENERIMAAN PAJAK REKLAME

Studi Kasus pada Pemerintah Kabupaten Sleman

S K R I P S I

Diajukan untuk Memenuhi Salah Satu Syarat

Memperoleh Gelar Sarjana Ekonomi

Program Studi Akuntansi



Oleh:

Dwi Tangkas Kriswati

NIM : 022114121

PROGRAM STUDI AKUNTANSI JURUSAN AKUNTANSI

FAKULTAS EKONOMI

UNIVERSITAS SANATA DHARMA

YOGYAKARTA

2007

S k r i p s i

PERKEMBANGAN DAN PREDIKSI PENERIMAAN PAJAK REKLAME

Studi Kasus pada Pemerintah Kabupaten Sleman

Oleh:

Dwi Tangkas Kriswati

NIM: 022114121

Telah Disetujui oleh:

Pembimbing I



Dra. YFM. Gien Agustinawansari, M.M., Akt.

Tanggal: 16 Agustus 2007

Pembimbing II



M.T. Ernawati, S.E., M.A.

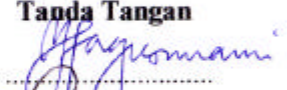




Tanggal: 6 September 2007

Skripsi
PERKEMBANGAN DAN PREDIKSI PENERIMAAN PAJAK REKLAME
Studi Kasus pada Pemerintah Kabupaten Sleman

Dipersiapkan dan ditulis oleh:
Dwi Tangkas Kriswati
NIM: 022114121


Telah dipertahankan di depan Dewan Penguji
Pada Tanggal 12 Desember 2007
dan dinyatakan memenuhi syarat

Susunan Dewan Penguji

	Nama Lengkap	Tanda Tangan
Ketua	Dra. YFM. Gien Agustinawansari, M.M., Akt.	
Sekretaris	Lisia Apriani, S.E., M.Si., Akt.	
Anggota	Dra. YFM. Gien Agustinawansari, M.M., Akt.	
Anggota	M.T. Ernawati, S.E., M.A.	
Anggota	Drs. YP. Supardiyono, M.Si., Akt.	

Yogyakarta, 22 Desember 2007
Fakultas Ekonomi
Universitas Sanata Dharma
Dekan,




Drs. Alex Kahu Lantum, M.S.

Pertama dan terpenting aku akan setia kepada iman kepercayaanku.

Aku tidak akan meremehkan daya keutuhan keluarga.

Aku tidak akan meninggalkan teman tetapi juga menyisihkan waktu bagi diri sendiri.

Aku akan menghadapi setiap tantangan dengan optimisme bukan sikap serba ragu.

Aku akan selalu membentuk gambaran diri yang positif dan penghargaan diri yang tinggi.

(Beth Haire)

Kupersembahkan untuk:

Bapakku Sugeng dan Ibuku Samidah

Masku Yugo dan adikku Tri

Seluruh keluarga besarku dan semua teman-temanku

**LEMBAR PERNYATAAN PERSETUJUAN
PUBLIKASI KARYA ILMIAH UNTUK KEPENTINGAN AKADEMIS**

Yang bertanda tangan di bawah ini, saya mahasiswa Universitas Sanata Dharma:

Nama : Dwi Tangkas Kriswati

Nomor Mahasiswa : 022114121

Demi pengembangan ilmu Pengetahuan, saya memberikan kepada Perpustakaan Universitas Sanata Dharma karya ilmiah saya yang berjudul :

PERKEMBANGAN DAN PREDIKSI PENERIMAAN PAJAK REKLAME

Studi Kasus pada Pemerintah Kabupaten Sleman

beserta perangkat yang diperlukan (bila ada). Dengan demikian saya memberikan kepada Perpustakaan Universitas Sanata Dharma hak untuk menyimpan, mengalihkan dalam bentuk media lain, mengelolanya dalam bentuk Pangkalan data, mendistribusikan secara terbatas, dan mempublikasikannya di Internet atau media lain untuk kepentingan akademis tanpa perlu meminta ijin dari saya maupun memberikan royalti kepada saya selama tetap mencantumkan nama saya sebagai penulis.

Demikian pernyataan ini yang saya buat dengan sebenarnya.

Dibuat di Yogyakarta

Pada tanggal: 31 Desember 2007

Yang Menyatakan



(Dwi Tangkas Kriswati)



UNIVERSITAS SANATA DHARMA
FAKULTAS EKONOMI
JURUSAN AKUNTANSI - PROGAM STUDI AKUNTANSI

PERNYATAAN KEASLIAN KARYA TULIS

Yang bertanda tangan dibawah ini, saya menyatakan bahwa Skripsi dengan judul: Perkembangan dan Prediksi Penerimaan Pajak Reklame dan dimajukan pada tanggal 12 Desember 2007 adalah hasil karya saya.

Dengan ini saya menyatakan dengan sesungguhnya bahwa dalam skripsi ini tidak terdapat keseluruhan atau sebagian tulisan orang lain yang saya ambil dengan cara menyalin, atau meniru dalam bentuk rangkaian kalimat atau simbol yang menunjukkan gagasan atau pendapat atau pemikiran dari penulis lain yang saya aku seolah-olah sebagai tulisan saya sendiri dan atau tidak terdapat bagian atau keseluruhan tulisan yang saya salin, tiru, atau yang saya ambil dari tulisan orang lain tanpa memberikan pengakuan pada penulis aslinya.

Apabila saya melakukan hal tersebut diatas, baik sengaja maupun tidak, dengan ini saya menyatakan menarik skripsi yang saya ajukan sebagai hasil tulisan saya sendiri ini. Bila kemudian terbukti bahwa saya ternyata melakukan tindakan menyalin atau meniru tulisan orang lain seolah-olah hasil pemikiran saya sendiri, berarti gelar dan ijazah yang telah diberikan oleh universitas batal saya terima.

Yogyakarta, 12 Desember 2007

Yang membuat pernyataan,

Dwi Tangkas Kriswati

KATA PENGANTAR

Puji syukur dan terima kasih ke hadirat Tuhan Yang Maha Esa, yang telah melimpahkan rahmat dan karunia kepada penulis sehingga dapat menyelesaikan skripsi ini. Penulisan skripsi ini bertujuan untuk memenuhi salah satu syarat untuk memperoleh gelar sarjana pada Program Studi Akuntansi, Fakultas Ekonomi Universitas Sanata Dharma.

Dalam menyelesaikan skripsi ini penulis mendapat bantuan, bimbingan dan arahan dari berbagai pihak. Oleh karena itu penulis mengucapkan terima kasih yang tak terhingga kepada:

- a. Dr. Ir. P. Wiryono Priyotamtama, S.J., selaku Rektor Universitas Sanata Dharma.
- b. Drs. Alex Kahu Lantum, M.S., selaku Dekan Fakultas Ekonomi Universitas Sanata Dharma.
- c. Ir. Drs. Hansiadi Yuli Hartanto, M.Si., Akt., selaku Ketua Jurusan Program Studi Akuntansi Fakultas Ekonomi Universitas Sanata Dharma.
- d. Dra. YFM. Gien Agustinawansari, M.M., Akt., selaku Pembimbing I yang telah membantu dan membimbing penulis dalam menyelesaikan skripsi ini.
- e. M.T. Ernawati, SE., M.A., selaku Pembimbing II yang juga telah membantu dan membimbing penulis dalam menyelesaikan skripsi ini.
- f. Drs. YP. Supardiyono, M.Si, Akt., atas masukan-masukan yang sangat bermanfaat dalam menyelesaikan skripsi ini.

- g. Kepala BAPPEDA Sleman yang telah memberikan ijin penulis untuk melakukan penelitian di BPPKD.
- h. Kepala BPPKD Sleman yang telah memberikan ijin penulis dalam penelitian. Pak Haris (terimakasih atas data-datanya maaf telah banyak merepotkan), bu Ita, bu Kun, bu Murni, dan seluruh staf di Dinas Pendapatan yang tidak dapat penulis sebutkan satu persatu. Bu Fara dan Pak Roto. Bu Sri di bagian pembukuan serta seluruh staf di BPPKD.
- i. Segenap dosen dan seluruh staf fakultas ekonomi yang telah memberi bimbingan dan bantuan selama penulis duduk dibangku kuliah.
- j. Bapak, Ibu, mas Yugo, dan dik Tri terima kasih untuk semuanya, atas cinta, kasih sayang, doa, dukungan, perhatian, dan pengertian yang selalu kalian berikan, dimanapun kalian berada akan selalu ada didalam hatiku.
- k. Seluruh keluarga besarku di Wonosobo, Bantul, dan Banjarnegara terima kasih atas kasih sayang dan doa yang selalu kalian berikan.
- l. Bapak dan ibu Bandrian beserta keluarganya terimakasih tempat kosnya, tepat kost kalian menjadi tempat tinggal bagi penulis selama duduk dibangku kuliah sampai sekarang menyelesaikan skripsi.
- m. Anak-anak kos STM Pembangunan 15B Mrican (Emi_Jepara, Wahyu_Wonogiri, Lia_Kuningan, Weni_Temanggung, Tita_Klaten, Ria_Klaten, Ati_Cilacap dan Nila_Lampung) terimakasih atas kebersamaannya selama ini, kalian membuat hidupku menjadi berwarna.

- n. Yuni, Ajeng, Rita, Mb Santi, Febri, Ani, Tika, Siska, Lisa, Nana dan seluruh teman-teman akuntansi 2002 yang tidak dapat penulis sebutkan satu persatu.
- o. Teman-teman MPT terimakasih atas masukannya.

Penulis menyadari bahwa skripsi ini masih banyak kekurangannya oleh karena itu penulis mengharapkan kritik dan saran. Semoga skripsi ini dapat bermanfaat bagi pembaca.

Yogyakarta, 12 Desember 2007

Dwi Tangkas Kriswati

DAFTAR ISI

	Halaman
HALAMAN JUDUL.....	i
HALAMAN PERSETUJUAN PEMBIMBING	ii
HALAMAN PENGESAHAN	iii
HALAMAN PERSEMBAHAN	iv
HALAMAN PERNYATAAN KEASLIAN KARYA TULIS.....	v
HALAMAN KATA PENGANTAR	vi
HALAMAN DAFTAR ISI.....	ix
HALAMAN DAFTAR TABEL.....	xii
HALAMAN DAFTAR GAMBAR.....	xiii
ABSTRAK	xiv
ABSTRACT.....	xv
BAB I PENDAHULUAN.....	1
A. Latar Belakang Masalah.....	1
B. Rumusan Masalah	3
C. Batasan Masalah.....	3
D. Tujuan Penelitian.....	4
E. Manfaat Penelitian.....	4
F. Sistematika Penulisan.....	5
BAB II LANDASAN TEORI	6
A. Pajak.....	6
B. Sumber Penerimaan Daerah.....	11

	C. Pajak Daerah	13
	D. Pajak Reklame	16
	E. Perkembangan dan Pediksi/peramalan/penaksiran (<i>Forecasting</i>)	25
	F. Perumusan Hipotesa Penelitian.....	28
BAB III	METODE PENELITIAN	29
	A. Jenis Penelitian.....	29
	B. Lokasi dan Waktu Penelitian.....	29
	C. Subjek dan Objek Penelitian.....	29
	D. Teknik Pengupulan Data.....	30
	E. Data Yang Dicari.....	30
	F. Teknik Analisis Data	30
BAB IV	GAMBARAN UMUM KABUPATEN SLEMAN	36
	A. Geografi.....	36
	B. Pemerintahan.....	41
	C. Penduduk, Tenaga Kerja, Keluarga Berencana, dan Transmigrasi.....	42
	D. Sosial.....	44
	E. Pertanian.....	47
	F. Industri	51
	G. Perdagangan.....	52
	H. Transportasi.....	53
	I. Keuangan dan Perbankan.....	54

BAB V	ANALISIS DATA DAN PEMBAHASAN	56
	A. Deskripsi Data.....	56
	B. Analisis Data	60
	C. Pembahasan.....	67
BAB VI	PENUTUP	69
	A. Kesimpulan.....	69
	B. Keterbatasan Penelitian.....	69
	C. Saran.....	70
	DAFTAR PUSTAKA	71
	LAMPIRAN	
	A. Lampiran I.....	73
	B. Lampiran II.....	75
	C. Lampiran III	105

DAFTAR TABEL

Halaman

Tabel 1: Contoh Tabel Perhitungan Trend Realisasi Penerimaan Pajak Reklame	32
Tabel 2: Target dan Realisasi Penerimaan Pajak Reklame di Kabupaten Sleman dari Tahun Anggaran 2002 sampai dengan Tahun Anggaran 2006	56
Tabel 3: Jumlah Pemasangan Reklame di Kabupaten Sleman dari Tahun Anggaran 2002 sampai dengan Tahun Anggaran 2006	57
Tabel 4: Jumlah Sewa Lahan di Kabupaten Sleman dari Tahun Anggaran 2002 sampai dengan Tahun Anggaran 2006	57
Tabel 5: Jumlah Konsesi Reklame di Kabupaten Sleman dari Tahun Anggaran 2002 sampai dengan Tahun Anggaran 2006	57
Tabel 6: Perhitungan Trend Realisasi Penerimaan Pajak Reklame di Kabupaten Sleman dari Tahun Anggaran 2002 sampai dengan Tahun Anggaran 2006	60
Tabel 7: Perhitungan uji “t”	63

DAFTAR GAMBAR

	Halaman
Gambar I: Contoh Grafik Trend Realisasi Penerimaan	
Pajak Reklame	32
Gambar II: Contoh Grafik Prediksi Target Penerimaan	
Pajak Reklame	35
Gambar III: Grafik Trend Realisasi Penerimaan	
Pajak Reklame di Kabupaten Sleman	
dari Tahun Anggaran 2002 sampai dengan	
Tahun Anggaran 2006.....	62
Gambar IV: Grafik Prediksi Target Penerimaan	
Pajak Reklame di Kabupaten Sleman	
dari Tahun Anggaran 2007 sampai dengan	
Tahun Anggaran 2011	66

ABSTRAK

PERKEMBANGAN DAN PREDIKSI PENERIMAAN PAJAK REKLAME Studi Kasus pada Pemerintah Kabupaten Sleman

Dwi Tangkas Kriswati
NIM: 022114121
Universitas Sanata Dharma
Yogyakarta
2007

Tujuan penelitian ini untuk mengetahui apakah ada perkembangan realisasi penerimaan pajak reklame di Kabupaten Sleman dari tahun anggaran 2002 sampai dengan tahun anggaran 2006 dan untuk mengetahui prediksi target penerimaan pajak reklame di Kabupaten Sleman dari tahun anggaran 2007 sampai dengan tahun anggaran 2011. Latar belakang penelitian ini adalah dengan diketahuinya perkembangan dan prediksi penerimaan Pajak Daerah dapat digunakan sebagai bahan informasi dan evaluasi bagi pemerintah atas kinerja yang telah dilakukan. Pajak reklame merupakan salah satu Pajak Daerah yang dipungut oleh pemerintah Kabupaten Sleman yang memberikan sumbangan cukup besar bagi pendapatan daerah.

Jenis penelitian adalah studi kasus. Data diperoleh dengan melakukan wawancara dan dokumentasi. Teknik analisis data yang digunakan untuk menjawab permasalahan pertama dan kedua adalah *secular trend*/trend yaitu menggunakan bentuk persamaan trend garis lurus dengan metode jumlah kuadrat terkecil (*The Least Square's Method*), untuk permasalahan pertama dilakukan uji hipotesis dengan menggunakan uji statistik "t".

Hasil penelitian menunjukkan ada perkembangan realisasi penerimaan pajak reklame di Kabupaten Sleman dari tahun anggaran 2002 sampai dengan tahun anggaran 2006 dan prediksi target penerimaan pajak reklame di Kabupaten Sleman dari tahun anggaran 2007 sampai dengan tahun anggaran 2011 selalu mengalami kenaikan.

ABSTRACT

THE DEVELOPMENT AND PREDICTION OF ADVERTISEMENT TAX INCOME

A Case Study at Regency Government of Sleman

**Dwi Tangkas Kriswati
NIM:022114121
Sanata Dharma University
Yogyakarta
2007**

The aims of this research were to know whether there was development of advertisement tax income realization in Sleman Regency from budget year of 2002 up to budget year of 2006 and to know the prediction of advertisement tax income target in Sleman Regency from budget year of 2007 up to budget year of 2011. The background of this research is that by knowing the development and prediction of regional tax income than it can be used as information source and evaluation for government's performance conducted before. Advertisement tax is one of regional tax collected by government in Sleman Regency that gives big enough contribution for regional's revenue.

The research type used was case study. The data were obtained by doing interview and documentation. The data analysis technique used to solve the first and the second problems was secular trend that was by using equation form of straight line trend with the Least Square's Method, for the first problem it was done by hypothesis test using statistical " t " test.

The result of this research showed that there was realization development of advertisement tax income in Sleman Regency from budget year of 2002 up to budget year of 2006 and the prediction of advertisement tax income in Sleman Regency from budget year of 2007 up to budget year of 2011 always increased.

BAB I PENDAHULUAN

A. Latar Belakang Masalah

Peran pemerintah pusat yang sangat sentralistik dianggap kurang memberi kemandirian kepada daerah dalam mengatur rumah tangganya. Baik itu ditinjau dari segi kekuasaan maupun keuangan. Diberlakukannya Undang-undang Nomor 22 Tahun 1999 sebagaimana telah diubah dengan Undang-undang Nomor 32 Tahun 2004 tentang Pemerintah Daerah dan Undang-undang Nomor 25 Tahun 1999 sebagaimana telah diubah dengan Undang-undang Nomor 33 Tahun 2004 tentang Perimbangan Keuangan Antara Pemerintah Pusat dan Daerah, memaksa pemerintah pusat memberikan sebagian besar kewenangan yang dimilikinya kepada pemerintah daerah.

Dalam era otonomi daerah sekarang ini, daerah diberikan kewenangan yang lebih besar untuk mengatur dan mengurus rumah tangganya sendiri. Daerah diharapkan lebih mampu menggali sumber-sumber keuangan khususnya untuk memenuhi kebutuhan pembiayaan pemerintahan dan pembangunan di daerahnya melalui Pendapatan Asli Daerah (PAD). Berdasarkan Undang-undang Nomor 33 Tahun 2004 Pendapatan Asli Daerah sebagai salah satu sumber pendapatan daerah terdiri dari pajak daerah, retribusi daerah, hasil pengelolaan kekayaan daerah yang dipisahkan dan lain-lain pendapatan asli daerah yang sah.

Dengan ditetapkannya Undang-undang Nomor 18 Tahun 1997 sebagaimana telah diubah dengan Undang-undang Nomor 34 Tahun 2000

tentang Pajak Daerah dan Retribusi Daerah sebagai salah satu upaya untuk mewujudkan otonomi daerah yang luas, nyata dan bertanggungjawab, penerimaan Pajak Daerah sebagai salah satu sumber Pendapatan Asli Daerah yang penting perlu ditingkatkan sehingga kemandirian daerah dalam hal pembiayaan penyelenggaraan pemerintahan daerah dan pembangunan daerah dapat terwujud.

Penerimaan Pajak Daerah dari tahun ke tahun selalu mengalami perkembangan. Perkembangan yang terjadi dapat berupa kenaikan, tetap atau penurunan. Perkembangan penerimaan Pajak Daerah yang dapat berupa kenaikan, tetap atau penurunan tersebut dapat dicari apa penyebabnya. Penerimaan Pajak Daerah juga dapat diprediksi untuk beberapa tahun yang akan datang berdasarkan data pendapatan Pajak Daerah tahun-tahun yang lalu. Dengan diketahuinya perkembangan dan prediksi penerimaan Pajak Daerah, dapat digunakan sebagai bahan informasi dan evaluasi bagi pemerintah atas kinerja yang telah dilakukan.

Pajak yang dipungut oleh pemerintah Kabupaten adalah: pajak hotel, pajak restoran, pajak hiburan, pajak reklame, pajak penerangan jalan, pajak pengambilan bahan galian golongan C dan pajak parkir. Pajak reklame merupakan salah satu Pajak Daerah yang dipungut oleh pemerintah Kabupaten Sleman. Pajak reklame memberikan sumbangan yang cukup besar bagi pendapatan daerah yaitu dengan semakin bertambahnya kebutuhan masyarakat terhadap pemasangan reklame yang digunakan untuk memasarkan dan memperkenalkan produk barang atau jasa sehingga jumlah pemasangan

reklame bertambah, dimana tarif pajak reklame yang ditetapkan cukup besar yaitu sebesar 25% (dua puluh lima persen).

Oleh karena itu penulis tertarik untuk melakukan penelitian dengan judul “Perkembangan dan Prediksi Penerimaan Pajak Reklame” dengan tujuan untuk mengetahui apakah ada perkembangan realisasi penerimaan pajak reklame di Kabupaten Sleman dari tahun anggaran 2002 sampai dengan tahun anggaran 2006 dan untuk mengetahui prediksi target penerimaan pajak reklame di Kabupaten Sleman dari tahun anggaran 2007 sampai dengan tahun anggaran 2011.

B. Rumusan Masalah

1. Apakah ada perkembangan realisasi penerimaan pajak reklame di Kabupaten Sleman dari tahun anggaran 2002 sampai dengan tahun anggaran 2006?
2. Bagaimana prediksi target penerimaan pajak reklame di Kabupaten Sleman dari tahun anggaran 2007 sampai dengan tahun anggaran 2011?

C. Batasan Masalah

Penelitian ini dibatasi pada sektor penerimaan pajak reklame di Kabupaten Sleman dari tahun anggaran 2002 sampai dengan tahun anggaran 2006.

D. Tujuan Penelitian

1. Untuk mengetahui apakah ada perkembangan realisasi penerimaan pajak reklame di Kabupaten Sleman dari tahun anggaran 2002 sampai dengan tahun anggaran 2006.
2. Untuk mengetahui prediksi target penerimaan pajak reklame di Kabupaten Sleman dari tahun anggaran 2007 sampai dengan tahun anggaran 2011.

E. Manfaat Penelitian

Penelitian ini diharapkan dapat memberi manfaat bagi pihak-pihak yang terkait yaitu :

1. Bagi Pemerintah Daerah

Hasil penelitian ini diharapkan dapat digunakan sebagai bahan informasi dan evaluasi bagi pemerintah atas kinerja yang telah dilakukan.

2. Bagi Universitas

Hasil penelitian ini diharapkan dapat digunakan sebagai sumbangan bahan referensi di bidang perpajakan yang dapat digunakan untuk menambah pengetahuan bagi mahasiswa.

3. Bagi Penulis

Penelitian ini merupakan sarana untuk menerapkan teori yang diperoleh di bangku kuliah dengan keadaan yang sebenarnya dan menambah pengalaman di bidang perpajakan.

F. Sistematika Penulisan

Bab I Pendahuluan

Bab ini menguraikan tentang latar belakang masalah, rumusan masalah, batasan masalah, tujuan penelitian, manfaat penelitian dan sistematika penulisan.

Bab II Landasan Teori

Bab ini menguraikan tentang teori-teori yang relevan dengan permasalahan yang diangkat untuk mendukung proses penelitian.

Bab III Metode Penelitian

Bab ini menguraikan tentang jenis penelitian, lokasi dan waktu penelitian, subjek dan objek penelitian, teknik pengumpulan data, data yang dicari serta teknik analisis data.

Bab IV Gambaran Umum

Bab ini menguraikan tentang gambaran umum Kabupaten Sleman meliputi: geografi, pemerintahan, kependudukan, sosial, pertanian, industri, perdagangan, transportasi serta keuangan dan perbankan.

Bab V Analisis dan Pembahasan

Bab ini menguraikan tentang deskripsi data, analisis data dan pembahasannya.

Bab VI Penutup

Bab ini menguraikan tentang kesimpulan yang dapat ditarik, keterbatasan-keterbatasan dan saran-saran yang dapat diberikan untuk instansi terkait serta untuk peneliti selanjutnya.

BAB II LANDASAN TEORI

A. Pajak

1. Pengertian Pajak

Pengertian pajak menurut Prof. Dr. Rochmat Soemitro, SH yang dikutip oleh Mardiasmo (2003:1):

“Pajak adalah iuran rakyat kepada kas negara berdasarkan undang-undang (yang dapat dipaksakan) dengan tiada mendapat jasa timbal (kontraprestasi) yang langsung dapat ditunjukkan dan yang digunakan untuk membayar pengeluaran umum”.

Dari pengertian di atas, dapat disimpulkan bahwa pajak memiliki unsur-unsur:

- a. Iuran dari rakyat kepada negara
- b. Berdasarkan undang-undang
- c. Tanpa jasa timbal atau kontraprestasi dari negara secara langsung dapat ditunjuk
- d. Digunakan untuk membiayai rumah tangga negara, yakni pengeluaran-pengeluaran yang bermanfaat bagi masyarakat luas

2. Fungsi Pajak

Menurut Mardiasmo (2003:1) fungsi pajak dibedakan menjadi dua yaitu:

a. Fungsi budgetair

Fungsi *budgetair* yaitu pajak sebagai sumber dana bagi pemerintah untuk membiayai pengeluaran-pengeluaran pemerintah berupa pengeluaran rutin dan pengeluaran pembangunan.

Misalnya: pajak dimasukkan dalam APBN sebagai penerimaan dalam negeri.

b. Fungsi mengatur (*regulerend*)

Fungsi mengatur (*regulerend*) yaitu pajak sebagai alat untuk mengatur atau melaksanakan kebijaksanaan pemerintah dalam bidang sosial dan ekonomi.

Misalnya: pajak yang tinggi dikenakan terhadap barang-barang mewah untuk mengurangi gaya hidup konsumtif.

3. Pengelompokan Pajak

Menurut Mardiasmo (2003:5) pajak dikelompokkan menjadi tiga yaitu:

a. Menurut golongannya

Menurut golongannya pajak dibedakan menjadi dua yaitu:

1) Pajak langsung, yaitu pajak yang harus dipikul sendiri oleh Wajib Pajak dan tidak dapat dibebankan atau dilimpahkan kepada orang lain.

Misalnya: Pajak Penghasilan.

2) Pajak tidak langsung, yaitu pajak yang pada akhirnya dapat dibebankan atau dilimpahkan kepada orang lain.

Misalnya: Pajak Pertambahan Nilai.

b. Menurut sifatnya

Menurut sifatnya pajak dibedakan menjadi dua yaitu:

- 1) Pajak subjektif, yaitu pajak yang berpangkal atau berdasarkan pada subjeknya, dalam arti memperhatikan keadaan diri wajib pajak.

Misalnya: Pajak Penghasilan

- 2) Pajak objektif, yaitu pajak yang berpangkal pada objeknya, tanpa memperhatikan keadaan diri Wajib Pajak.

Misalnya: Pajak Pertambahan Nilai dan Pajak Penjualan atas Barang Mewah.

c. Menurut lembaga pemungutnya

Menurut lembaga pemungutnya pajak dibedakan menjadi dua yaitu:

- 1) Pajak Pusat, yaitu pajak yang dipungut oleh pemerintah pusat dan digunakan untuk membiayai rumah tangga Negara.

Misalnya: Pajak Penghasilan, Pajak Pertambahan Nilai dan Penjualan atas Barang Mewah, Pajak Bumi dan Bangunan, dan Bea Materai.

- 2) Pajak Daerah, yaitu pajak yang dipungut oleh Pemerintah Daerah dan digunakan untuk membiayai rumah tangga daerah.

Pajak Daerah terdiri atas:

- (a) Pajak propinsi, misalnya: Pajak Kendaraan Bermotor dan Kendaraan di Atas Air, Pajak Bahan Bakar Kendaraan Bermotor.

(b) Pajak kabupaten/kota, misalnya: Pajak Hotel, Pajak Restoran, Pajak Hiburan, Pajak Reklame dan Pajak Penerangan Jalan.

4. Syarat Pemungutan Pajak

Menurut Mardiasmo (2003:2) agar pemungutan pajak tidak menimbulkan hambatan atau perlawanan, maka pemungutan pajak harus memenuhi syarat sebagai berikut :

- a. Pemungutan pajak harus adil (syarat keadilan)
- b. Pemungutan pajak harus berdasarkan undang-undang (syarat yuridis)
- c. Tidak mengganggu perekonomian (syarat ekonomi)
- d. Pemungutan pajak harus efisien (syarat finansial)
- e. Sistem pemungutan pajak harus sederhana

5. Tata Cara Pemungutan Pajak

a. Stelsel Pajak

Menurut Mardiasmo (2003:6-8) cara pemungutan pajak dilakukan berdasarkan tiga stelsel yaitu:

- 1) Stelsel nyata (*Riel stelsel*), dalam stelsel ini pengenaan pajak didasarkan pada objek (penghasilan yang nyata) sehingga pungutannya baru dapat dilakukan pada akhir tahun pajak, yakni setelah penghasilan yang sesungguhnya diketahui.
- 2) Stelsel anggapan (*Fictieve stelsel*), dalam stelsel ini pengenaan pajak didasarkan pada suatu anggapan yang diatur oleh undang-undang. Misalnya penghasilan satu tahun dianggap sama dengan

tahun sebelumnya sehingga pada awal tahun pajak telah dapat ditetapkan pajak yang terutang untuk tahun pajak berjalan.

- 3) Stelsel campuran, stelsel ini merupakan kombinasi antara stelsel nyata dan stelsel anggapan.

b. Sistem pemungutan pajak

Menurut Mardiasmo (2003:7) sistem pemungutan pajak dapat dibagi menjadi tiga yaitu:

- 1) *Official assessment system*, adalah suatu sistem pemungutan yang memberi wewenang kepada pemerintah (fiskus) untuk menentukan besarnya pajak yang terutang oleh Wajib Pajak.
- 2) *Self assessment system*, adalah suatu sistem pemungutan pajak yang memberi wewenang kepada Wajib Pajak untuk menentukan sendiri besarnya pajak seseorang yang terutang.
- 3) *Withholding system*, adalah suatu sistem pemungutan pajak yang memberi wewenang kepada pihak ketiga (bukan fiskus dan bukan Wajib Pajak yang bersangkutan) untuk menentukan besarnya pajak yang terutang oleh Wajib Pajak.

c. Asas pemungutan pajak

Menurut Mardiasmo (2003:7) terdapat tiga asas yang digunakan untuk memungut pajak yaitu:

- 1) Asas domisili (asas tempat tinggal), dalam asas ini Negara berhak mengenakan pajak atas seluruh penghasilan Wajib Pajak yang bertempat tinggal di wilayahnya, baik penghasilan yang

berasal dari dalam maupun dari luar negeri. Asas ini berlaku untuk Wajib Pajak dalam negeri.

- 2) Asas sumber, dalam asas ini Negara berhak mengenakan pajak atas penghasilan yang bersumber di wilayahnya tanpa memperhatikan tempat tinggal Wajib Pajak.
- 3) Asas kebangsaan, dalam asas ini pengenaan pajak dihubungkan dengan kebangsaan suatu Negara. Asas ini berlaku untuk Wajib Pajak luar negeri.

B. Sumber Penerimaan Daerah

Menurut Undang-undang Nomor 25 Tahun 1999 tentang Perimbangan Keuangan antara Pemerintah Pusat dan Pemerintah Daerah sebagaimana telah diubah dengan Undang-undang Nomor 33 Tahun 2004, penerimaan daerah dalam pelaksanaan desentralisasi terdiri atas:

1. Pendapatan Daerah

Pendapatan Daerah bersumber dari:

a. Pendapatan Asli Daerah (PAD)

Pendapatan asli daerah bersumber dari:

- 1) Pajak Daerah
- 2) Retribusi Daerah
- 3) Hasil pengelolaan kekayaan Daerah yang dipisahkan; dan
- 4) Lain-lain Pendapatan Asli Daerah yang sah

b. Dana Perimbangan

Dana Perimbangan adalah dana yang bersumber dari pendapatan APBN yang dialokasikan kepada Daerah untuk mendanai kebutuhan Daerah dalam rangka pelaksanaan desentralisasi.

Dana perimbangan terdiri atas:

- 1) Dana Bagi Hasil
- 2) Dana Alokasi Umum
- 3) Dana Alokasi Khusus

c. Lain-lain Pendapatan

Lain-lain Pendapatan terdiri atas Pendapatan Hibah dan Pendapatan Dana Darurat.

2. Pembiayaan

Pembiayaan adalah setiap penerimaan yang perlu dibayar kembali dan/atau pengeluaran yang akan diterima kembali, baik pada tahun anggaran yang bersangkutan maupun tahun-tahun anggaran berikutnya.

Pembiayaan bersumber dari:

- a. Sisa lebih perhitungan anggaran Daerah
- b. Penerimaan Pinjaman Daerah
- c. Dana Cadangan Daerah; dan
- d. Hasil penjualan kekayaan Daerah yang dipisahkan

C. Pajak Daerah

1. Dasar hukum

Dasar hukum diberlakukannya peraturan umum tentang pajak daerah adalah Undang-undang Nomor 18 Tahun 1997 tentang Pajak Daerah dan Retribusi Daerah sebagaimana telah diubah dengan Undang-undang Nomor 34 Tahun 2000.

2. Pengertian Pajak Daerah

Menurut Undang-undang Nomor 34 Tahun 2000 tentang Pajak Daerah dan Retribusi Daerah pasal 1 ayat (6), Pajak Daerah yang selanjutnya disebut pajak, adalah iuran wajib yang dilakukan oleh orang pribadi atau badan kepada Daerah tanpa imbalan langsung yang seimbang, yang dapat dipaksakan berdasarkan peraturan perundang-undangan yang berlaku, yang digunakan untuk membiayai penyelenggaraan pemerintahan Daerah dan pembangunan Daerah.

3. Peraturan Daerah Tentang Pajak

Menurut Undang-undang Nomor 34 Tahun 2000 tentang Pajak Daerah dan Retribusi Daerah pasal 4 ayat (3), peraturan daerah tentang pajak sekurang-kurangnya mengatur ketentuan mengenai:

- a. Nama, objek dan subjek pajak
- b. Dasar pengenaan, tarif dan cara penghitungan pajak
- c. Wilayah pemungutan
- d. Masa pajak
- e. Penetapan Pajak

- f. Tata cara pembayaran dan penagihan
- g. Kedaluwarsa
- h. Sanksi administrasi, dan
- i. Tanggal mulai berlakunya

4. Wilayah Pemungutan Pajak Daerah

Menurut Undang-undang Nomor 34 Tahun 2000 tentang Pajak Daerah dan Retribusi Daerah pasal 2 ayat (1) dan (2), berdasarkan wilayah pemungutannya pajak daerah dibagi menjadi:

a. Pajak Propinsi

Pajak Propinsi adalah pajak daerah yang dipungut oleh pemerintah daerah tingkat propinsi.

Jenis pajak propinsi terdiri dari:

- 1) Pajak Kendaraan Bermotor dan Kendaraan di atas Air, merupakan pajak atas kepemilikan dan/atau penguasaan kendaraan bermotor dan kendaraan di atas air.
- 2) Bea Balik Nama Kendaraan Bermotor dan Kendaraan di atas Air, merupakan pajak yang dikenakan terhadap penyerahan hak milik Kendaraan Bermotor dan/atau penyerahan Kendaraan di atas Air sebagai akibat perjanjian dua pihak atau perbuatan sepihak atau keadaan yang terjadi karena jual beli, tukar menukar, hibah, warisan, atau pemasukan ke dalam badan usaha.
- 3) Pajak Bahan Bakar Kendaraan Bermotor, merupakan pajak atas bahan bakar yang disediakan atau dianggap digunakan untuk

kendaraan bermotor, termasuk bahan bakar yang digunakan untuk kendaraan di atas air.

- 4) Pajak Pengambilan dan Pemanfaatan Air Bawah Tanah dan Air Permukaan, merupakan pajak yang dikenakan terhadap pengambilan dan pemanfaatan air, baik air bawah tanah maupun air permukaan untuk digunakan bagi orang pribadi atau badan, kecuali untuk keperluan dasar rumah tangga dan pertanian rakyat.

b. Pajak Kabupaten/Kota

Pajak Kabupaten/Kota adalah pajak daerah yang dipungut oleh pemerintah daerah tingkat kabupaten/kota.

Jenis pajak Kabupaten/Kota terdiri dari:

- 1) Pajak Hotel, adalah pajak atas pelayanan hotel.
- 2) Pajak Restoran adalah pajak atas pelayanan restoran.
- 3) Pajak Hiburan, adalah pajak atas penyelenggaraan hiburan.
- 4) Pajak Reklame, adalah pajak atas penyelenggaraan reklame.
- 5) Pajak Penerangan Jalan, adalah pajak atas penggunaan tenaga listrik, dengan ketentuan di wilayah Daerah tersebut tersedia penerangan jalan, yang rekeningnya dibayar oleh Pemerintah Daerah.
- 6) Pajak Pengambilan Bahan Galian Golongan C, adalah pajak atas kegiatan pengambilan bahan galian Golongan C sesuai dengan peraturan perundang-undangan yang berlaku.

- 7) Pajak Parkir, adalah pajak yang dikenakan atas penyelenggaraan tempat parkir diluar badan jalan oleh orang pribadi atau badan, baik yang disediakan berkaitan dengan pokok usaha maupun yang disediakan sebagai suatu usaha, termasuk penyediaan tempat penitipan kendaraan bermotor dan garasi kendaraan bermotor yang memungut bayaran.

D. Pajak Reklame

1. Dasar Hukum Pajak Reklame

Dasar hukum pajak reklame adalah Peraturan Daerah Kabupaten Sleman No. 5 Tahun 2002 tentang perubahan pertama Peraturan Daerah Kabupaten Sleman No. 10 Tahun 1998 tentang pajak reklame.

2. Pengertian Pajak Reklame

Menurut Peraturan Daerah Kabupaten Sleman No. 5 Tahun 2002 tentang pajak reklame pasal 1 ayat (5), Pajak reklame adalah pungutan daerah atas penyelenggaraan reklame.

3. Objek Pajak Reklame

Menurut Peraturan Daerah Kabupaten Sleman No. 5 Tahun 2002 tentang pajak reklame pasal 3 ayat (1) dan (2), Objek pajak reklame adalah semua penyelenggaraan reklame. Penyelenggaraan reklame meliputi:

- a. Reklame *billboard* adalah papan iklan yang ditempatkan diruang luar (ruang terbuka) yang terbuat dari papan/kayu/besi/seng/bahan lain yang dipasang dengan tiang.

- b. Reklame megatron adalah papan iklan yang ditempatkan di ruang luar (ruang terbuka) yang terbuat dari papan/besi/seng/bahan lain yang dipasang dengan tiang dan ditambah peralatan mekanik elektronik sehingga menampilkan gambar atau pesan yang bervariasi.
- c. Reklame kain dan sejenisnya adalah reklame yang dibuat dari kain atau bahan yang dipersamakan dengan kain yang termasuk reklame kain antara lain spanduk, *banner*, umbul-umbul, rontek yang mengandung pesan.
- d. Reklame *neonbox* adalah papan reklame iklan yang ditempatkan di ruang luar (ruang terbuka) atau didalam ruang yang terbuat dari *box* yang bersinar.
- e. Reklame selebaran dan sejenisnya adalah reklame yang terbuat dari kertas, plastik, atau bahan yang sejenis/dipersamakan dalam bentuk selebaran.
- f. Reklame berjalan adalah reklame yang ditulis atau ditempatkan (dipasang) pada kendaraan antara lain roda dua, tiga empat, atau kendaraan lain yang dipersamakan.
- g. Reklame udara adalah reklame yang melayang diudara antara lain balon.
- h. Reklame suara adalah reklame dengan kata-kata yang diucapkan atau dengan suara yang ditimbulkan oleh perantaraan alat.

- i. Reklame *film/slide* adalah reklame yang menggunakan klise berupa kaca film atau bahan lain yang diproyeksikan pada layar putih atau benda lain.
- j. Reklame peragaan adalah jenis reklame yang dalam bentuk peragaan atau demonstrasi dari suatu hasil produksi barang yang diadakan khusus untuk tujuan promosi.
- k. Reklame dengan cahaya adalah reklame yang berbentuk tulisan dan atau gambar, yang terdiri dari atau dibentuk cahaya pijar atau alat lain yang bersinar.
- l. Reklame *tine plate* adalah papan iklan yang ditempatkan diruang luar (ruang terbuka) yang terbuat dari plat/seng atau bahan yang dipersamakan dipasang dengan tiang ataupun menempel dalam bentuk yang sederhana.
- m. Reklame baliho adalah papan iklan yang ditempatkan diruang luar (ruang terbuka) yang terbuat dari papan atau triplek atau bahan yang dipersamakan.
- n. Reklame *shopsign* adalah papan reklame yang terbuat dari kayu/besi/seng atau bahan lain yang dipersamakan yang menempel/melekat pada bidang bangunan.

4. Subjek Pajak Reklame

Menurut Peraturan Daerah Kabupaten Sleman No. 5 Tahun 2002 tentang pajak reklame pasal 5 ayat (1), subjek pajak reklame adalah orang pribadi atau badan yang menyelenggarakan atau memesan reklame.

5. Dasar Pengenaan Pajak Reklame

Menurut Peraturan Daerah Kabupaten Sleman No. 5 Tahun 2002 tentang pajak reklame pasal 6 ayat (1), dasar pengenaan pajak reklame adalah nilai sewa reklame.

6. Tarif Pajak Reklame

Menurut Peraturan Daerah Kabupaten Sleman No. 5 Tahun 2002 tentang pajak reklame pasal 7, tarif pajak reklame ditetapkan sebesar 25% (dua puluh lima persen).

7. Cara Penghitungan Pajak Reklame

Menurut Peraturan Daerah Kabupaten Sleman No. 5 Tahun 2002 tentang pajak reklame pasal 6 besarnya pajak yang terutang dihitung dengan cara mengalikan tarif pajak dengan dasar pengenaan pajak.

8. Wilayah Pemungutan Pajak Reklame

Menurut Peraturan Daerah Kabupaten Sleman No. 5 Tahun 2002 tentang pajak reklame pasal 9, pajak reklame yang terutang dipungut di daerah.

9. Masa Pajak Reklame

Menurut Peraturan Daerah Kabupaten Sleman No. 5 Tahun 2002 tentang pajak reklame pasal 10, masa pajak reklame adalah jangka waktu tertentu yang lamanya sama dengan jangka waktu penyelenggaraan reklame.

10. Penetapan Pajak Reklame

Menurut Peraturan Daerah Kabupaten Sleman No. 5 Tahun 2002 tentang pajak reklame pasal 13 ayat (1) dan pasal 14 ayat (1), berdasarkan Surat Pemberitahuan Pajak Daerah (SPTPD) Kepala Daerah menetapkan pajak

terutang dengan menerbitkan Surat Ketetapan Pajak Daerah (SKPD). Untuk wajib pajak yang membayar sendiri, Surat Pemberitahuan Pajak Daerah (SPTPD) digunakan untuk menghitung, memperhitungkan dan menetapkan pajak sendiri yang terutang.

11. Tata Cara Pembayaran Pajak Reklame

Menurut Peraturan Daerah Kabupaten Sleman No. 5 Tahun 2002 tentang pajak reklame pasal 15 ayat (1), (2) dan (3), pasal 16 ayat (1), (2), (3), (4), dan (5), pasal 17 ayat (1) dan (2), Pembayaran pajak dilakukan di Kas Daerah atau tempat lain yang ditunjuk oleh Kepala Daerah sesuai waktu yang ditentukan dalam Surat Pemberitahuan Pajak Daerah (SPTPD), Surat Ketetapan Pajak Daerah (SKPD), Surat Ketetapan Pajak Daerah Kurang Bayar (SKPDKB), Surat Ketetapan Pajak Daerah Kurang Bayar Tambahan (SKPDKBT), dan Surat Tagihan Pajak Daerah (STPD). Apabila pembayaran pajak dilakukan di tempat lain yang ditunjuk oleh Kepala Daerah, hasil penerimaan pajak harus disetor ke Kas Daerah selambat-lambatnya 1 x 24 jam atau dalam waktu yang ditentukan oleh Kepala Daerah. Pembayaran pajak dilakukan dengan menggunakan Surat Setoran Pajak Daerah (SSPD). Pembayaran pajak harus dilakukan sekaligus atau lunas. Kepala Daerah dapat memberikan persetujuan kepada Wajib Pajak untuk mengangsur pajak terutang dalam kurun waktu tertentu, setelah memenuhi persyaratan yang ditentukan. Angsuran pembayaran pajak harus dilaksanakan secara teratur dan berturut-turut dengan dikenakan bunga sebesar 2% (dua per seratus) sebulan dari

jumlah pajak yang belum atau kurang dibayar. Kepala Daerah dapat memberikan persetujuan kepada wajib pajak untuk menunda pembayaran pajak sampai batas waktu yang ditentukan setelah memenuhi persyaratan yang ditentukan dengan dikenakan bunga sebesar 2% (dua per seratus) sebulan dari jumlah pajak yang belum atau kurang dibayar. Persyaratan untuk dapat mengangsur dan menunda pembayaran serta tata cara pembayaran angsuran dan penundaan ditetapkan Kepala Daerah. Setiap pembayaran pajak diberikan tanda bukti pembayaran dan dicatat dalam buku penerimaan. Bentuk, jenis, isi, ukuran tanda bukti pembayaran dan buku penerimaan pajak ditetapkan oleh Kepala Daerah.

12. Penagihan Pajak Reklame

Menurut Peraturan Daerah Kabupaten Sleman No. 5 Tahun 2002 tentang pajak reklame pasal 18 ayat (1), (2) dan (3), pasal 19 ayat (1) dan (2), pasal 20, pasal 21, pasal 22 dan pasal 23, surat teguran atau surat peringatan atau surat lain yang sejenis sebagai awal tindakan pelaksanaan penagihan pajak dikeluarkan 7 (tujuh) hari sejak saat jatuh tempo pembayaran. Dalam jangka waktu 7 (tujuh) hari setelah tanggal surat teguran atau surat peringatan atau surat lain yang sejenis, Wajib Pajak harus melunasi pajak terutang. Surat teguran atau Surat Peringatan atau surat lain yang sejenis dikeluarkan oleh Pejabat. Apabila jumlah pajak yang masih harus dibayar tidak dilunasi dalam jangka waktu sebagaimana ditentukan dalam Surat Teguran atau Surat Peringatan atau surat lain yang sejenis, jumlah pajak yang harus dibayar ditagih dengan Surat Paksa.

Pejabat menerbitkan Surat Paksa segera setelah lewat 21 (dua puluh satu) hari sejak tanggal Surat Teguran atau Surat Peringatan atau surat lain yang sejenis. Apabila pajak yang harus dibayar tidak dilunasi dalam jangka waktu 2 x 24 jam sesudah tanggal pemberitahuan Surat Paksa Pejabat segera menerbitkan Surat Perintah Melaksanakan Penyitaan. Setelah dilakukan penyitaan dan Wajib Pajak belum juga melunasi utang pajaknya setelah lewat 10 (sepuluh) hari sejak tanggal pelaksanaan Surat Perintah Melaksanakan Penyitaan, Pejabat mengajukan permintaan penetapan tanggal pelelangan kepada Kantor Lelang Negara. Setelah Kantor Lelang Negara menetapkan hari, tanggal, jam dan tempat pelaksanaan lelang, juru sita memberitahukan dengan segera secara tertulis kepada Wajib Pajak. Bentuk, jenis, dan isi formulir yang dipergunakan untuk pelaksanaan penagihan pajak daerah ditetapkan oleh Kepala Daerah.

13. Kedaluwarsa Pajak Reklame

Menurut Peraturan Daerah Kabupaten Sleman No. 5 Tahun 2002 tentang pajak reklame pasal 31 ayat (1) dan (2), hak untuk melakukan penagihan pajak, kedaluwarsa setelah melampaui jangka waktu 5 (lima) tahun terhitung sejak saat terutangnya pajak, kecuali apabila wajib pajak melakukan tindak pidana di bidang perpajakan daerah. Kedaluwarsa penagihan pajak tertanggung apabila :

- a. Diterbitkan Surat Teguran dan Surat Paksa, dan atau

- b. Ada pengakuan utang pajak dari Wajib Pajak baik langsung maupun tidak langsung.

14. Sanksi Administrasi Pajak Reklame

Menurut Peraturan Daerah Kabupaten Sleman No. 5 Tahun 2002 tentang pajak reklame pasal 13 ayat (2), pasal 14 ayat (2), (3), (4), (5), (6), dan (7), apabila Surat Ketetapan Pajak Daerah (SKPD) tidak atau kurang bayar setelah lewat waktu paling lama 30 (tiga puluh) hari sejak SKPD diterima, wajib pajak dikenakan sanksi administrasi berupa bunga sebesar 2% (dua per seratus) sebulan dan ditagih dengan menerbitkan STPD.

Dalam jangka waktu 5 (lima) tahun sesudah saat terutangnya pajak, Bupati dapat menerbitkan: Surat Ketetapan Pajak Daerah Kurang Bayar (SKPDKB), Surat Ketetapan Pajak Daerah Kurang Bayar Tambahan (SKPDKBT), Surat Ketetapan Pajak Daerah Nihil (SKPDN).

SKPDKB diterbitkan :

- a. Apabila berdasarkan hasil pemeriksaan atau keterangan lain pajak yang terutang tidak atau kurang dibayar, dikenakan sanksi administrasi berupa bunga sebesar 2% (dua per seratus) sebulan dihitung dari pajak yang kurang atau terlambat dibayar untuk jangka waktu paling lama 24 (dua puluh empat) bulan dihitung sejak saat terutangnya pajak.
- b. Apabila Surat Pemberitahuan Pajak Daerah (SPTPD) tidak disampaikan dalam jangka waktu yang ditentukan dan telah ditegur

secara tertulis, dikenakan sanksi administrasi berupa bunga sebesar 2% (dua per seratus) sebulan dihitung dari pajak yang kurang atau terlambat dibayar untuk jangka waktu paling lama 24 (dua puluh empat) bulan dihitung sejak saat terutangnya pajak.

- c. Apabila kewajiban mengisi SPTPD tidak dipenuhi, pajak yang terutang dihitung secara jabatan, dan dikenakan sanksi administrasi berupa kenaikan sebesar 25% (dua puluh lima per seratus) dari pokok pajak ditambah sanksi administrasi berupa bunga sebesar 2% (dua per seratus) sebulan dihitung dari pajak yang kurang atau terlambat dibayar untuk jangka waktu paling lama 24 (dua puluh empat) bulan dihitung sejak saat terutangnya pajak.

SKPKBT diterbitkan apabila ditemukan data baru atau data yang semula belum terungkap yang menyebabkan penambahan jumlah pajak yang terutang, akan dikenakan sanksi administrasi berupa kenaikan sebesar 100% (seratus per seratus) dari jumlah kekurangan pajak dimaksud.

SKPDN diterbitkan apabila jumlah pajak yang terutang sama besarnya dengan jumlah kredit pajak atau pajak tidak terutang dan tidak ada kredit pajak.

Apabila kewajiban membayar pajak terutang dalam SKPDKB dan SKPDKBT tidak atau tidak sepenuhnya dibayar dalam jangka waktu yang telah ditentukan, ditagih dengan menerbitkan STPD ditambah dengan sanksi administrasi berupa bunga sebesar 2% (dua per seratus) sebulan.

Penambahan jumlah pajak yang terutang tidak dikenakan apabila Wajib Pajak melaporkan sendiri sebelum dilakukan pemeriksaan.

15. Tanggal Mulai Berlakunya Pajak Reklame

Menurut Peraturan Daerah Kabupaten Sleman No. 5 Tahun 2002 tentang pajak reklame pasal 10 ayat (11), Pajak reklame terutang dalam masa pajak terjadi pada saat penyelenggaraan reklame.

E. Perkembangan dan Prediksi/peramalan/penaksiran (*Forecasting*)

Perkembangan adalah perubahan yang terjadi dari satu periode ke periode berikutnya dalam kurun waktu tertentu bisa berupa kenaikan, tetap atau penurunan. Perkembangan perlu diketahui sebagai bahan informasi dan evaluasi atas kinerja yang telah dilakukan.

Prediksi adalah suatu cara untuk mengukur kondisi dimasa mendatang.

Menurut Munandar (2001:54) berdasarkan sifatnya ada 2 metode untuk melakukan penaksiran, yaitu:

1. Yang bersifat kualitatif (*non-statistical method atau opinion method*), adalah cara penaksiran yang menitikberatkan pada pendapat seseorang. Cara penaksiran ini mempunyai kelemahan menonjol, yaitu bahwa pendapat seseorang sering kali banyak diwarnai oleh hal-hal yang bersifat subjektif, daripada yang bersifat objektif. Dengan demikian ketepatan (akurat) hasil taksirannya menjadi diragukan.

Adapun beberapa cara penaksiran yang bersifat kualitatif ini, antara lain:

- a. Pendapat pimpinan (*executive opinion*)

- b. Pendapat para petugas penjualan (*salesman*)
 - c. Pendapat lembaga-lembaga penyalur (*channel of distribution*)
 - d. Pendapat konsumen (melalui penelitian pasar)
 - e. Pendapat para ahli yang dipandang memahami (konsultan)
2. Yang bersifat kuantitatif (*statistical method*), adalah cara penaksiran yang menitikberatkan pada perhitungan-perhitungan angka dengan menggunakan berbagai metode statistika. Dengan menggunakan cara penaksiran kuantitatif semacam ini dapat diharapkan sejauh mungkin menghilangkan unsur-unsur subjektif seseorang, sehingga hasil taksirannya lebih dapat dipertanggungjawabkan. Namun cara (metode) ini juga mengandung kelemahan, yaitu adanya hal-hal yang tidak dapat diukur secara kuantitatif, seperti misalnya tingkat pendidikan dan cara berfikir masyarakat.

Adapun beberapa cara penaksiran yang bersifat kuantitatif ini, antara lain:

- a. Cara yang mendasarkan diri pada data historis dari suatu variabel saja, yaitu variabel yang akan ditaksir itu sendiri, misalnya:
 - 1) Metode trend bebas (*free hand method*)
 - 2) Metode trend setengah rata-rata (*semi-average method*)
 - 3) Metode trend moment (*moment method*)
 - 4) Metode kuadrat (*parabolic method*)
- b. Cara yang mendasarkan diri pada data historis dari variabel yang akan ditaksir serta hubungannya dengan data historis dari variabel lain yang diduga mempunyai pengaruh yang cukup kuat terhadap

perkembangan variabel yang akan ditaksir tersebut. Variabel yang akan ditaksir tersebut sering pula disebut sebagai variabel yang dipengaruhi (*dependen variable*), sedangkan variabel lain sering dinamakan sebagai variabel yang mempengaruhi atau variabel bebas (*in-dependent variable*). Cara penaksiran ini misalnya:

- 1) Metode regresi tunggal, dimana penaksiran hanya menggunakan satu variabel yang dipengaruhi dan satu variabel bebas.
- 2) Metode regresi berganda (*multiple regression*), dimana penaksirannya menggunakan satu variabel yang dipengaruhi dan lebih dari satu variabel bebas.

c. Cara penaksiran menggunakan metode statistika (trend ataupun regresi) yang diterapkan pada berbagai analisa khusus, seperti misalnya:

- 1) Analisa industri atau analisa *market-share*.
- 2) Analisa jenis-jenis produk yang dihasilkan perusahaan (*product-line*).
- 3) Analisa pemakai akhir dari produk (*end use analysis*).

Menurut Jae K. Sim dan Joel G Siegel (2001:186) karakteristik dan asumsi-asumsi umum dalam peramalan yaitu:

1. Metode-metode peramalan umumnya mengasumsikan bahwa hubungan sebab akibat seperti yang belaku dimasa lalu akan terus berlaku dimasa depan. Dengan kata lain, hampir semua metode peramalan yang ada didasarkan atas data historis.

2. Hasil peramalan jarang yang sempurna. Oleh sebab itu, untuk keperluan perencanaan, harus dibuat kelonggaran menyangkut ketidakakuratan.
3. Keakuratan hasil peramalan akan berkurang seiring dengan semakin meningkatnya kurun waktu (atau, rentang waktu) yang dicakup dalam peramalan. Secara umum dapat dikatakan bahwa peramalan untuk rentang waktu jangka panjang cenderung kurang akurat dibandingkan dengan peramalan jangka pendek karena semakin tingginya tingkat ketidakpastian.
4. Peramalan untuk sekelompok barang cenderung lebih akurat dibandingkan dengan peramalan untuk masing-masing barang, karena kesalahan peramalan diantara jenis-jenis barang dalam kelompok cenderung saling meniadakan.

F. Perumusan Hipotesa Penelitian

Menurut Boedijoewono (2001:203), “Hipotesa adalah suatu anggapan atau pendapat yang diterima secara tentatip (*a tentative statement*) untuk menjelaskan suatu fakta atau yang dipakai sebagai dasar bagi suatu penelitian”.

Menurut Boedijoewono (2001:204), tahapan pengujian hipotesa yaitu:

1. Perumusan hipotesa nol dan hipotesa alternatif
2. Penentuan taraf nyata (*significant level*)
3. Menentukan statistik uji
4. Pengambilan keputusan

BAB III METODE PENELITIAN

A. Jenis Penelitian

Jenis penelitian yang dilakukan adalah studi kasus yaitu jenis penelitian terhadap suatu objek tertentu dalam Pemerintah Kabupaten Sleman, adapun hasil yang diperoleh dari analisis hanya berlaku untuk objek tertentu dan dalam jangka waktu tertentu.

B. Lokasi dan waktu penelitian

Lokasi : penelitian dilakukan di Pemerintah Kabupaten Sleman

Waktu : Januari - Juli 2007

C. Subjek dan objek penelitian

1. Subjek penelitian

Subjek penelitian yaitu Badan Pengelola Keuangan dan Kekayaan Daerah Kabupaten Sleman.

2. Objek penelitian

Objek penelitian yaitu data penerimaan pajak reklame untuk tahun anggaran 2002 sampai dengan tahun anggaran 2006 di Kabupaten Sleman.

D. Teknik pengumpulan data

1. Wawancara

Wawancara yaitu teknik pengumpulan data untuk memperoleh informasi secara langsung dari bagian-bagian yang berwenang atau sumber yang bersangkutan yang berhubungan dengan tujuan penelitian. Dalam penelitian ini penulis melakukan wawancara langsung dengan pegawai bagian Keuangan dan Kekayaan Daerah Pemerintah Kabupaten Sleman yang mengurus Pajak Daerah.

2. Dokumentasi

Dokumentasi yaitu teknik pengumpulan data di Badan Pengelolaan Keuangan dan Kekayaan Daerah Pemerintah Kabupaten Sleman.

E. Data yang dicari

1. Gambaran umum Kabupaten Sleman
2. Data penerimaan pajak reklame Kabupaten Sleman
3. Data mengenai peraturan daerah Kabupaten Sleman tentang pajak reklame

F. Teknik analisis data

Untuk menjawab permasalahan pertama dan kedua digunakan *Secular Trend/Trend* (Boedijoewono, 2001:223-233)

Trend dapat digunakan untuk mengetahui pola data masa lampau, apakah polanya naik terus, tetap atau turun. Apabila pola data masa lampau telah

diketahui, maka dapat digunakan untuk mengadakan peramalan di masa yang akan datang.

Untuk menjawab permasalahan pertama digunakan bentuk persamaan trend garis lurus dengan metode Jumlah Kuadrat Terkecil (*The Least Square's Method*), dengan rumus sebagai berikut:

$$Y' = a + bX$$

Dimana :

$$a = \frac{\sum Y}{n}$$

$$b = \frac{\sum XY}{\sum X^2}$$

Dengan syarat $\sum X = 0$

Keterangan :

Y = Nilai variabel dependen, dalam hal ini adalah realisasi penerimaan pajak reklame Kabupaten Sleman.

X = Nilai variabel independen dalam analisis trend adalah waktu

a = *Intercept* Y, yakni nilai Y apabila X = 0

b = Lereng garis trend

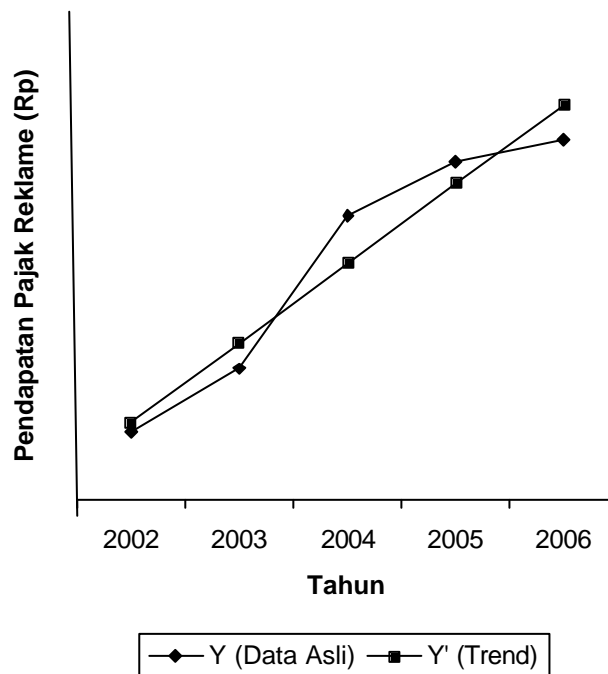
n = Jumlah tahun, yaitu dari tahun anggaran 2002 sampai dengan tahun anggaran 2006

Untuk mempermudah penyelesaian rumus-rumus tersebut maka digunakan tabel dibawah ini :

Tabel 1 Contoh Tabel Perhitungan Trend Realisasi Penerimaan Pajak Reklame

Tahun	Y	X	XY	X ²	Y' (Trend)
2002		-2		4	
2003		-1		1	
2004		0		0	
2005		1		1	
2006		2		4	
Jumlah		0		10	

Setelah perhitungan trend realisasi penerimaan pajak reklame diketahui melalui perhitungan diatas, selanjutnya dapat digambarkan penerapan garis trend dalam contoh grafik sebagai berikut :



Gambar 1: Contoh Grafik Trend Realisasi Penerimaan Pajak Reklame

Selanjutnya dilakukan uji hipotesis dengan menggunakan uji statistik “t” untuk koefisien trend (b). Uji statistik “t” dilakukan untuk mengetahui apakah nilai “b” signifikan atau tidak langkah-langkahnya sebagai berikut:

1. Menentukan H_o dan H_a

$H_o : b = 0$, tidak ada perkembangan realisasi penerimaan pajak reklame yang signifikan

$H_a : b \neq 0$, ada perkembangan realisasi penerimaan pajak reklame yang signifikan.

2. Menentukan taraf nyata 5% dengan 2 sisi pengujian, maka t-tabel yang digunakan $t_{0,025}$ dengan derajat kebebasan (df) $n - 2 = 5 - 2 = 3$ diperoleh harga t-tabel = $\pm 3,182$
3. Menghitung harga statistik penguji dengan rumus:

$$t_h = \frac{b}{S_b}$$

Dimana :

$$S_b = \sqrt{S_b^2}$$

$$S_b^2 = \frac{S_e^2}{\sum (X - \bar{X})^2}$$

$$S_e^2 = \frac{\sum (Y - Y')^2}{(n - 2)}$$

Keterangan =

b = perubahan variabel (Y) pertahun secara berkala

S_b = standart error koefisien

S_e = standart error of estimate

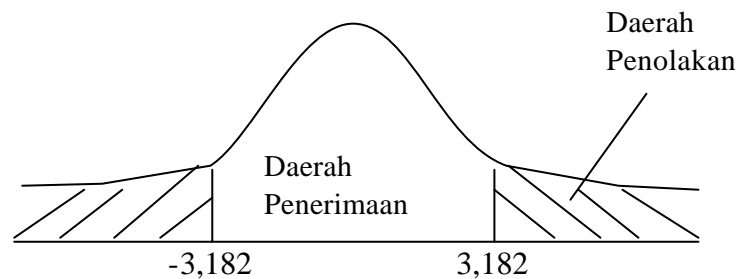
n = banyaknya sampel yaitu jumlah data dari tahun anggaran 2002 sampai dengan tahun 2006

4. H_0 diterima jika harga t_h terletak di daerah penerimaan H_0 yaitu :

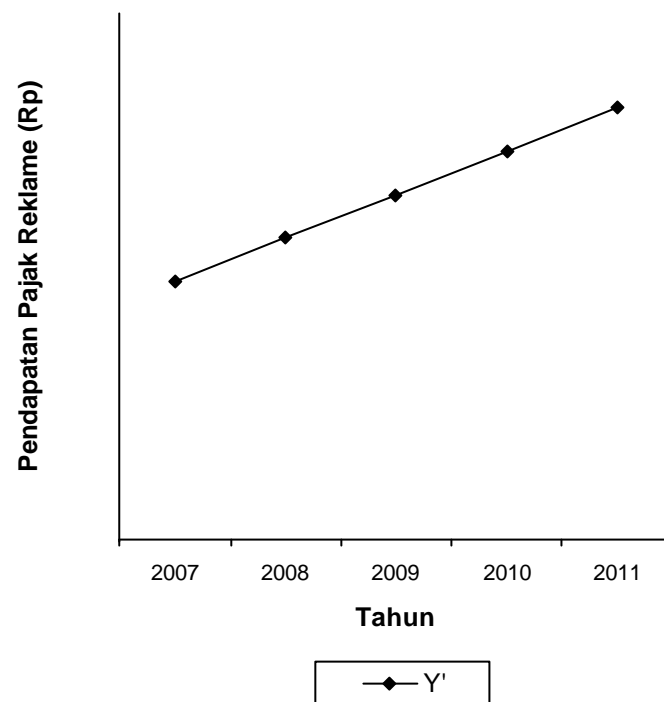
$$t_h < 3,182 \text{ atau } t_h > -3,182$$

H_0 ditolak jika harga t_h berada di daerah penolakan H_0 yaitu :

$$t_h > 3,182 \text{ atau } t_h < -3,182$$



Selanjutnya hasil persamaan $Y' = a + bX$ yang diperoleh dari permasalahan pertama di atas digunakan untuk menjawab permasalahan kedua. Untuk prediksi tahun anggaran 2007 maka $X = 3$, untuk tahun anggaran 2008 $X = 4$ dan seterusnya sampai tahun anggaran 2011. Setelah prediksi target penerimaan pajak reklame diketahui maka dapat dibuat penerapan garis trend.



Gambar 2: Contoh Grafik Prediksi Target Penerimaan Pajak Reklame

Dari prediksi yang diperoleh, maka akan diketahui gambaran tentang keadaan masa depan target penerimaan pajak reklame apakah mengalami kenaikan, tetap atau penurunan.

Asumsi dalam memprediksi:

- Peraturan perundang-undangan yang berlaku tidak berubah.
- Jumlah target penerimaan pajak reklame berubah secara konstan.

BAB IV

GAMBARAN UMUM KABUPATEN SLEMAN

A. Geografi

1. Letak Wilayah

Secara geografis wilayah Kabupaten Sleman terbentang mulai $107^{\circ} 15' 03''$ sampai dengan $100^{\circ} 29' 30''$ Bujur Timur dan $7^{\circ} 34' 51''$ sampai dengan $7^{\circ} 47' 30''$ Lintang Selatan. Di sebelah Utara, Wilayah Kabupaten Sleman berbatasan dengan Kabupaten Magelang dan Kabupaten Mbojolali, Propinsi Jawa Tengah, di sebelah Timur berbatasan dengan Kabupaten Klaten, Propinsi Jawa Tengah, di sebelah Barat berbatasan dengan Kabupaten Kulon Progo, Propinsi Daerah Istimewa Yogyakarta dan Magelang, Propinsi Jawa Tengah, dan sebelah Selatan berbatasan dengan Kota Yogyakarta, Kabupaten Bantul dan Gunung Kidul, Propinsi Daerah Istimewa Yogyakarta.

2. Luas Wilayah

Luas Wilayah Kabupaten Sleman adalah 57.482 ha atau 574,83 km^2 sekitar 18 % dari luas wilayah Propinsi Daerah Istimewa Yogyakarta yang seluas 3.185,80 km^2 jarak terjauh Utara-Selatan wilayah Kabupaten Sleman 32 km , sedangkan jarak terjauh Timur-Barat 35 km .

Dalam perspektif mata burung, wilayah Kabupaten Sleman berbentuk segitiga dengan alas disisi selatan dan puncak disisi utara.

Pembagian wilayah administratif Kabupaten Sleman terdiri atas 17 wilayah Kecamatan, 86 Desa, dan 1.212 Dusun dengan rincian sebagai berikut:

Kecamatan Moyudan, luas wilayah 2.762 ha terdiri dari empat Desa dengan 65 Pedukuhan, **Kecamatan Godean**, luas wilayah 2.684 ha terdiri dari 7 Desa dengan 77 Pedukuhan, **Kecamatan Minggir**, luas wilayah 2.727 ha terdiri dari 5 Desa dengan 68 Pedukuhan, **Kecamatan Gamping**, luas wilayah 2.925 ha terdiri dari 5 Desa dengan 59 Pedukuhan, **Kecamatan Seyegan**, luas wilayah 2.663 ha terdiri dari 5 Desa dengan 67 Pedukuhan, **Kecamatan Turi**, luas wilayah 4.309 ha terdiri dari 4 Desa dengan 54 Pedukuhan, **Kecamatan Tempel**, luas wilayah 3.249 ha terdiri dari 8 Desa dengan 98 Pedukuhan, **Kecamatan Sleman**, luas wilayah 3.132 ha terdiri dari 6 Desa dengan 83 Pedukuhan, **Kecamatan Ngaglik**, luas wilayah 3.852 ha terdiri dari 5 Desa dengan 87 Pedukuhan, **Kecamatan Mlati**, luas wilayah 2.852 ha terdiri dari 5 Desa dengan 74 pedukuhan, **Kecamatan Depok**, luas wilayah 3.555 ha terdiri dari 3 Desa dengan 58 Pedukuhan, **Kecamatan Cangkringan**, luas wilayah 4.799 ha terdiri dari 5 Desa dengan 73 Pedukuhan, **Kecamatan Pakem**, luas wilayah 4.384 ha terdiri dari 5 Desa dengan 61 Pedukuhan, **Kecamatan Ngemplak**, luas wilayah 3.571 ha terdiri dari 5 Desa dengan 82 Pedukuhan, **Kecamatan Kalasan**, luas wilayah 3.584 ha terdiri dari 4 Desa dengan 80 Pedukuhan, **Kecamatan Berbah**, luas wilayah 2.299 ha terdiri dari 4 Desa dengan 58 Pedukuhan, **Kecamatan Prambanan**, luas

wilayah 4.135 ha terdiri dari 6 Desa dengan 68 Pedukuhan, **Kecamatan Moyudan**, luas wilayah 2.762 ha terdiri dari 4 Desa dengan 65 Pedukuhan, Kecamatan dengan wilayah paling luas adalah **Kecamatan Cangkringan** dan paling sempit **Kecamatan Berbah**, Kecamatan dengan Perdukuhan terbanyak adalah **Kecamatan Tempel** sedangkan Kecamatan dengan perdukuhan paling sedikit adalah **Kecamatan Turi**.

3. Topografi, Geohidrologi, Klimatologi, dan Tata Guna Tanah

a. Topografi

Kabupaten Sleman keadaan tanahnya dibagian Selatan relatif datar kecuali daerah perbukitan dibagian Tenggara Kecamatan Prambanan dan sebagian di Kecamatan Gamping semakin relatif miring dan di bagian Utara sekitar lereng gunung Merapi relatif terjal.

Ketinggian wilayah Kabupaten Sleman berkisar antara 100 meter sampai dengan 2.500 meter diatas permukaan laut (m dpl). Ketinggian tanahnya dapat dibagi menjadi empat kelas yaitu ketinggian < 100 meter, 100-499 meter, 500-999 meter, dan > 1000 meter dpl. Ketinggian < 100 meter seluas 6.203 ha atau 10,79 % dari luas wilayah terdapat di Kecamatan Moyudan, Minggir, Godean, Gamping, Berbah, dan Prambanan.

Ketinggian 100-499 meter dpl seluas 43.246 ha atau 75,32 % dari luas wilayah, terdapat di 17 Kecamatan. Ketinggian 500-999 meter dpl meliputi luas 6.538 ha, atau 11,38 % dari luas wilayah, meliputi Kecamatan Tempel, Turi, Pakem, dan Cangkringan. Ketinggian >

1000 meter dpl seluas 1.495 ha atau 2,60 % dari luas wilayah, terdapat di Kecamatan Turi, Pakem, dan Cangkringan.

b. Geohidrologi

Kondisi geologi di Kabupaten Sleman didominasi dari keberadaan gunung Merapi. Formasi geologi dibedakan menjadi endapan vulkanik, sedimen dan batuan terobosan dimana endapan vulkanik mewakili lebih dari 90 % luas wilayah.

Di Kabupaten Sleman terdapat sekitar 100 sumber mata air yang airnya mengalir ke sungai-sungai utama yaitu sungai Boyong, Kuning, Gondol, dan Krasak. Di samping itu, terdapat anak-anak sungai yang mengalir ke arah selatan dan bermuara di samudra Indonesia.

Material vulkanik gunung Merapi yang berfungsi sebagai lapisan pembawa air tanah (akifer) yang sudah terurai menjadi material pasir vulkanik, yang sebagian besar merupakan bagian dari endapan vulkanik Merapi Muda. Material vulkanik Merapi Muda ini dibedakan menjadi 2 unit formasi geologi yaitu formasi Sleman (lebih didominasi oleh endapan piroklasik halus dan tufa) di bagian bawah dan formasi Yogyakarta (lebih didominasi oleh pasir vulkanik berbutir kasar hingga pasir berkerikil) di bagian atas. Formasi Yogyakarta dan formasi Sleman ini berfungsi sebagai lapisan pembawa air utama yang sangat potensial dan membentuk satu sistem akifer yang disebut Sistem Akifer Merapi (SAM). Sistem

Akiver tersebut menerus dari Utara ke Selatan dan secara administrasi masuk dalam wilayah kabupaten Sleman, Kota Yogyakarta, dan Kabupaten Bantul.

Air tanah merapi yang mengalir dibawah permukaan secara rembesan bergerak menuju daerah yang lebih rendah terpotong oleh topografi, rekahan atau patahan, maka akan muncul mata air di Kabupaten Sleman terdapat 4 jalur mata air (*springbelt*) yaitu jalur mata air bebeng, jalur mata air Sleman-Cangkring, jalur mata air Ngaglik dan jalur mata air Yogyakarta. Mata air ini telah banyak dimanfaatkan untuk sumber air bersih maupun irigasi.

c. Klimatologi

Kondisi iklim disebagian besar wilayah Kabupaten Sleman termasuk tropis basah dengan curah hujan rata-rata tertinggi 16,1 mm pada tahun 2003 dan 39,85 mm pada tahun 2004. Untuk tahun 2004, hari hujan dalam sebulan maksimum 23 hari dan minimum 1 hari kecepatan angin maksimum 5,92 knots dan minimum 1,3 knonts, kelembaban nisbi tertinggi 95,1 % dan terendah 49,2 %, sedangkan temperatur udara tertinggi 33,8 °C. Kondisi agroklimat di atas menunjukkan bahwa iklim di wilayah Kabupaten Sleman pada umumnya cocok untuk pengembangan sektor pertanian.

d. Tata Guna Tanah

Hampir setengah wilayah Kabupaten Sleman merupakan tanah pertanian yang subur dengan didukung irigasi teknis dibagian barat

dan selatan. Proporsi penggunaan lahan pada tahun 2004 meliputi sawah 23.255 ha, tegalan 6,417 ha, pekarangan 18.956 ha dan lain-lain 8.854 ha.

B. Pemerintahan

Jumlah pegawai instansi otonom pada tahun 2005 sebanyak 12.936 orang. Dari jumlah tersebut, 162 orang adalah pegawai Golongan I, 2.197 orang pegawai Golongan II, 6.331 orang pegawai golongan III, dan 4.246 orang adalah pegawai golongan IV. Menurut tingkat pendidikan yang ditamatkan pegawai otonom terdiri dari 289 pegawai berijazah SD, 513 berijazah SMP, 3.280 pegawai berijazah SMA, 4.187 pegawai berijazah DI-DIII, dan 4.127 pegawai berijazah DIV-S2.

Jumlah pegawai instansi vertikal yang ada di Kabupaten Sleman adalah sebanyak 1.621 orang, terdiri dari 2 pegawai golongan I, 279 pegawai golongan II, 1.035 pegawai golongan III, dan 306 pegawai golongan IV. Bila dilihat dari pendidikannya, pegawai instansi vertikal tersebut terdiri dari 15 pegawai berijazah SD, 25 pegawai berijazah SMP, 373 Pegawai berijazah SMA, 445 pegawai berijazah DIII, dan 763 berijazah S1/S2.

Pada tahun 2005 DPRD Kabupaten Sleman menyelenggarakan 342 kali rapat komisi, meningkat dibandingkan tahun sebelumnya yang menunjukkan angka 110. Sedangkan sidang panitia diselenggarakan 232 kali, jauh lebih rendah dari tahun sebelumnya yang diselenggarakan sebanyak 133 kali.

Keputusan yang ditetapkan oleh DPRD pada tahun 2005 sebanyak 85 keputusan, sedangkan kunjungan kerja dilakukan 33 kali. Komisi C paling banyak melakukan kunjungan kerja yaitu 10 kali.

C. Penduduk, Tenaga Kerja, Keluarga Berencana dan Transmigrasi

1. Banyaknya Penduduk dan Kepadatan Penduduk

Berdasarkan hasil registrasi penduduk pada akhir tahun 2005, jumlah penduduk Sleman tercatat 905.869 jiwa, terdiri dari 448.772 laki-laki dan 457,097 perempuan. Dengan luas wilayah $574,82 \text{ km}^2$, maka kepadatan penduduk Kabupaten Sleman adalah 1.576 jiwa per km^2 . Beberapa kecamatan yang relatif padat penduduknya adalah Depok dengan 3.344 jiwa per km^2 , Mlati dengan 2.536 jiwa per km^2 serta Gamping dan Godean dengan masing-masing 2.941 jiwa dan 2.255 jiwa per km^2 .

2. Tenaga Kerja

Dari 25.055 pencari kerja, sebanyak 5.148 orang atau 0,002 % (termasuk pendaftar tahun sebelumnya) telah ditempatkan bekerja yang tersebar pada berbagai sektor.

Banyaknya pencari kerja yang mendaftar pada Dis. Nakersos. KB Kabupaten Sleman pada tahun 2005 tercatat sebanyak 25.005 orang. Sebagian besar dari mereka yakni sebanyak 14.153 orang (94,80%) berpendidikan SMA atau sederajat, disusul oleh lulusan Sarjana sebanyak 7.094 orang (2,60%). Pencari kerja yang berpendidikan SD dan SMP masing-masing tercatat 88 (0,10%) dan 564 orang (1,10%).

Sebagian besar yakni sebanyak 880 orang terserap pada sektor Jasa Kemasyarakatan, kemudian diikuti sektor Listrik, Gas dan Air minum sebanyak 1.093 orang. Dilihat menurut wilayah penempatan, para pencari kerja disalurkan melalui tiga kelompok yakni antar lokal (AKAL), antar daerah (AKAD), dan antar negara (AKAN). Sebanyak 3.333 pencari kerja (64,8%) disalurkan melalui AKAL, serta masing-masing sebanyak 1.083 orang (21,00%) dan 704 orang (13,7%) melalui AKAD dan AKAN.

3. Keluarga Berencana

Sebagai upaya untuk mengendalikan jumlah penduduk, Pemerintah melancarkan program KB. Program ini disamping untuk menekan ledakan jumlah penduduk, juga dimaksudkan sebagai usaha untuk meningkatkan kesejahteraan keluarga.

Pasangan usia subur (PUS) yang merupakan salah satu sasaran program KB pada tahun 2005 tercatat sebanyak 142.547 pasangan. Mereka tersebar pada 17 kecamatan dengan jumlah terbesar di Kecamatan Depok sebanyak 14.506 pasangan, disusul Kecamatan Gamping 13.134 pasang dan Kecamatan Mlati sebanyak 12.189 pasangan.

Kecamatan yang memiliki PUS relatif sedikit adalah Minggir sebanyak 4.119 pasangan dan beberapa Kecamatan lainnya seperti Moyudan, Turi, Cangkringan dan Pakem yang masing-masing sekitar 4.437 sampai dengan 4.848 pasangan. Jumlah peserta KB aktif di Kabupaten Sleman pada tahun 2005 tercatat sebanyak 93.155 pasangan. Proporsi terbesar mereka lebih menyukai atau memilih alat KB berupa IUD (spiral) yakni

sebanyak 35.552 orang, kemudian KB suntik sebanyak 47.907 orang. Sedangkan alat KB yang relatif kecil penggunaannya adalah Medis Operasi Pria (MOP) dan OV.

4. Transmigrasi

Penempatan transmigrasi menurut daerah penempatannya di bedakan dua kawasan yaitu Kawasan Barat dan Kawasan Timur, Kawasan Barat terdiri dari D.I. Aceh, Riau, Sumatra Utara, Jambi, Bengkulu dan Sumatra Selatan. Sumatra wilayah timur terdiri dari Kalimantan Barat, Kalimantan Tengah, Kalimantan Selatan dan Kalimantan Timur.

Untuk Kawasan Barat Jambi menerima penempatan terbanyak yaitu 10 KK atau 34 jiwa yang semuanya Transmigrasi Umum (TU). Sementara wilayah Kawasan Timur Kalimantan Barat mencatat tertinggi untuk realisasi penempatan yaitu 15 KK semuanya TU. Sedangkan dilihat dari alasan transmigrasi, alasan bencana alam mencatat tertinggi yaitu 100 KK yang siap berangkat.

D. Sosial

1. Pendidikan

Pendidikan merupakan aspek terpenting dalam pengembangan sumber daya manusia. Kemajuan suatu bangsa banyak ditentukan oleh kualitas pendidikan penduduknya.

Beberapa faktor utama yang mendukung penyelenggaraan pendidikan adalah ketersediaan sekolah yang memadai dengan sarana prasarannya, pengajar dan keterlibatan anak didik maupun komite sekolah.

Pada jenjang SD, Kabupaten Sleman pada tahun 2005/2006 memiliki sebanyak 503 unit sekolah yang terdiri dari 498 SD negeri dan 111 SD swasta dengan jumlah kelas masing-masing sebanyak 2.594 kelas untuk SD negeri dan 776 kelas untuk SD swasta.

Banyaknya guru SD mencapai 4.081 orang di SD negeri dan 1.259 orang di SD swasta. Adapun peserta didik yang sedang mengenyam pendidikan tercatat sebanyak 85.088 anak yang terbagi menjadi 63.548 anak bersekolah di SD negeri dan 21.540 anak di SD swasta.

Pada jenjang SMP jumlah sekolah tercatat sebanyak 102 sekolah, yang terdiri 54 SMP negeri dan 48 SMP swasta dengan menyediakan kelas masing-masing sebanyak 664 kelas untuk SMP negeri dan 237 kelas untuk SMP swasta.

Banyaknya guru yang mengajar di SMP tercatat sebanyak 2.939 orang. Sebagian besar dari mereka 2.024 orang mengajar di SMP negeri, sedangkan selebihnya di SMP swasta.

Adapun murid yang bersekolah di SMP pada tahun 2005/2006 mencapai 31.914 orang yang terdiri dari 25.664 orang di SMP negeri dan SMP swasta sebanyak 6.250 orang.

Untuk jenjang yang lebih tinggi yakni SMU, tersedia sebanyak 50 sekolah dengan 17 SMA negeri dan 33 SMA swasta. Dengan mengamati

banyaknya institusi, terlihat bahwa peran swasta di Kabupaten Sleman dalam penyelenggaraan SMA lebih besar dibanding peran pemerintah. Tetapi jika dilihat dari banyaknya kelas, terjadi hal yang sebaliknya. SMU swasta hanya memiliki 175 kelas, sedangkan SMU negeri memiliki 223 kelas.

Banyaknya guru di SMU negeri 737 orang dan banyaknya guru di SMU swasta 781 orang, dengan murid di SMU negeri sebanyak 8.364 orang dan di SMU swasta sebanyak 4.031 orang. Dengan membandingkan jumlah guru dan murid di SMA negeri dan swasta, secara jelas terlihat bahwa rasio murid terhadap guru di SMA swasta lebih kecil dibandingkan dengan SMA negeri. Kondisi ini bisa jadi disebabkan oleh tingginya minat peserta didik memilih SMA negeri, yang umumnya mengenakan biaya pendidikan lebih rendah.

Untuk jenjang menengah lainnya yakni SMK, terdapat sebanyak 46 sekolah yang didominasi oleh SMK swasta yakni sebanyak 38 sekolah. Banyaknya guru swasta yang terlibat juga lebih besar, yaitu 1.134 orang dibandingkan dengan sebanyak 980 orang guru yang mengajar di SMK negeri.

Murid yang memilih sekolah di SMK tercatat sebanyak 9.271 orang di SMK swasta dan 5.837 di SMK negeri. Untuk penyelenggaraan SMK, peran swasta jauh lebih besar dibandingkan dengan Pemerintah.

2. Agama

Komposisi penduduk menurut agama yang dipeluk di Kabupaten Sleman pada tahun 2005 mencatat sekitar 845.270 orang beragama islam, Katholik sebanyak 61.185 orang, disusul oleh agama Kristen sebanyak 25.359 orang. Adapun penduduk beragama Hindu dan Budha masing-masing tercatat sebanyak 1.378 orang dan 852 orang. Penduduk yang beragama islam yang menunaikan Ibadah Haji pada tahun 2004/2005 sebanyak 1.003 orang. Dari jumlah tersebut, jemaah terbanyak berasal dari Kecamatan Depok yaitu 194 orang (19,34%), sedangkan paling sedikit berasal dari Kecamatan Cangkringan yaitu 11 orang (1,096%).

E. Pertanian

Pertanian adalah kegiatan usaha yang meliputi budidaya tanaman pangan perkebunan perikanan kehutanan dan peternakan.

1. Tanaman Pangan

Tanaman pangan meliputi padi, palawija, dan hortikultura. Tanaman palawija mencakup komoditas jagung, ubi, kayu, kacang tanah, kedelai serta kacang hijau. Adapun hortikultura terdiri dari sayur-sayuran, buah-buahan, tanaman hias dan tanaman obat-obatan.

Produksi padi sawah dan padi ladang Kabupaten Sleman pada tahun 2005 tercatat sebanyak 242.516 ton (dalam bentuk gabah kering giling). Dibandingkan tahun 2004 terjadi penurunan sebesar 4,47 persen dengan produksi sebanyak 253.873 ton.

Untuk tanaman palawija, dilihat dari segi produksi didominasi oleh jagung yang mencapai 24,30 ribu ton, diikuti oleh produksi ubi kayu dan kacang tanah yang masing-masing sebanyak 20,5 ribu ton dan 5,3 ribu ton. Adapun produksi ubi jalar dan kedelai masing-masing 4.583 dan 838 ton serta kacang hijau 20 ton.

Produksi tanaman buah-buahan di Kabupaten Sleman didominasi oleh salak pondoh, sesuai dengan predikat yang disandang selama ini sebagai produsen salak pondoh terbesar. Produksi salak pondoh pada tahun 2005 mencapai 495.108 kuintal, naik sekitar 37,23 persen dibanding tahun sebelumnya sebanyak 360.787 kuintal. Komoditas ini sebagian besar dibudidayakan di Kecamatan Turi, Tepel dan Pakem yang produksinya mencapai 96,70% dari total produksi Kabupaten Sleman.

Selain salak pondoh, Kabupaten Sleman juga memiliki produksi yang cukup besar untuk komoditi rambutan dan pisang, yakni masing-masing sebanyak 145.527 kuintal dan 125.173 kuintal. Sedangkan produksi nangka sebanyak 126.701 kuintal, mangga 99.258 kuintal, salak biasa sebanyak 62.224, durian sebanyak 40.368 kuintal, dan pepaya sebanyak 36.839 kuintal.

Untuk produksi tanaman sayuran, produksi yang relatif besar adalah melinjo sebesar 55.308 kuintal disusul cabe merah dan kacang panjang yang masing-masing sebanyak 42.216 kuintal dan 22.320 kuintal. Adapun untuk tanaman hias yang mendominasi adalah produksi tanaman anggrek sebanyak 252.059 tangkai, diikuti oleh tanaman mawar sebanyak 75.598

tangkai, krisan sebanyak 26.344 tangkai, dan anthurium sebanyak 14.728 tangkai. Sedangkan tanaman obat-obatan yang memiliki produksi yang cukup besar yaitu Temuireng sebesar 34.290 kg dan Temulawak sebesar 34.243 kg, sedangkan untuk produksi lempuyang, lengkuas, jahe, dan kunyit masing-masing adalah 30.889 kg, 28.395 kg, 26.228 kg, dan 24.444 kg.

2. Perkebunan

Produksi tanaman perkebunan yang dominan di Kabupaten Sleman pada tahun 2005 adalah tebu dan kelapa masing-masing 673.351 kuintal dan 84.578 kuintal. Kemudian diikuti oleh mendong (untuk bahan baku tikar) dengan produksi sekitar 30.326 kuintal serta tembakau rakyat sebesar 12.336 kuintal. Adapun produksi komoditas lainnya seperti kapok dan lada produksinya terbilang kecil masing-masing produksinya dibawah 100 kuintal.

3. Kehutanan

Potensi kehutanan di Kabupaten Sleman adalah relatif kecil. Hal ini karena dari sekitar luas Kabupaten Sleman 57.482 hektar hanya memiliki hutan seluas 5.179 hektar atau 9,01%.

Kawasan hutan tersebut terdiri dari 3.450 hektar hutan rakyat dan selebihnya merupakan hutan negara yakni sekitar 1.728 hektar. Letak hutan rakyat tersebar di beberapa kecamatan dengan kawasan hutan terluas di Kecamatan Prambanan seluas \pm 1.350 hektar.

4. Peternakan

Pembangunan peternakan diprioritaskan pada pengembangan peternakan rakyat guna mendorong diversifikasi pangan dalam rangka mencukupi kebutuhan protein hewani yaitu daging, telur, dan susu melalui kegiatan pemuliaan ternak dan inseminasi buatan.

Populasi ternak besar pada tahun 2005 terdiri dari sapi potong ± 45.001 ekor, sapi perah ± 7.971 ekor, kerbau ± 3.708 ekor, dan kuda ± 289 ekor. Sedangkan populasi ternak kecil meliputi domba dengan populasi 55.116 ekor.

Adapun jenis unggas yang ditanakan didominasi oleh ayam buras dengan populasi $\pm 1,54$ juta ekor, ayam potong 1,81 juta ekor, dan ayam petelur sebesar 1,51 juta ekor. Untuk produksi daging, pada tahun 2005 disembelih/dipotong ternak sapi ± 4.859 ekor, kerbau 44 ekor, kambing 3.356, dan domba 12.531 ekor. Banyaknya produksi daging di Kabupaten Sleman sekitar 16.671 ton. Produksi ini lebih tinggi dibandingkan tahun sebelumnya yang sebanyak 10.002 ton.

Selain produksi daging, kegiatan peternakan di Kabupaten Sleman juga menghasilkan telur dan susu. Pada tahun 2005, susu yang dihasilkan mencapai 8.621 ton. Sebagian besar dihasilkan oleh peternakan yang dikelola oleh perusahaan dan hanya sebagian kecil dihasilkan dari peternakan rakyat.

Untuk produksi telur, pada tahun 2005 tercatat sebesar 13.798 ton, naik sekitar 80,62 % dibanding produksi tahun 2004 yang mencapai ± 7.639 ton.

Budidaya ikan di Kabupaten Sleman terdiri dari budidaya ikan di kolam air tawar dan budi daya ikan di kolam air sawah yang dikenal dengan mina padi. Sedangkan untuk budi daya di perairan umum (keramba) masih digabung dengan penangkapan ikan di perairan umum.

Produksi ikan di Kabupaten Sleman didominasi oleh budidaya di kolam air tawar, yaitu 4.932 ton. Budidaya mina padi dan perairan umum hanya menghasilkan masing-masing 180,1 ton dan 163 ton.

F. Industri

Industri menurut bidang perindustrian dikelompokkan kedalam 2 sektor yaitu Sektor Industri Kecil dan Sektor Industri Besar-Menengah. Kelompok sektor industri kecil merupakan perusahaan yang mempunyai nilai asset kurang dari Rp 200 juta, sedangkan perusahaan yang mempunyai nilai aset lebih dari Rp 200 juta dikelompokkan menjadi sektor Industri Besar-Menengah. Banyaknya perusahaan industri kecil dan besar-menengah tahun 2003 masing-masing adalah 14.764 dan 71 perusahaan, untuk tahun 2004 meningkat menjadi 14.842 perusahaan industri kecil dan 77 perusahaan industri besar-menengah. Sedangkan untuk tahun 2005 banyaknya perusahaan industri kecil terjadi penurunan menjadi 14.867 perusahaan. Sedangkan industri besar-menengah meningkat menjadi 81 perusahaan.

Penyerapan tenaga kerja pada tahun 2003 sebesar 59.885 orang dan tahun 2004 meningkat menjadi 60.922 orang. Sedangkan dibandingkan tahun 2004 jumlah tenaga kerja untuk tahun 2005 naik sebesar 3,76% yaitu menjadi 63.216 orang. Penyerapan tenaga kerja tertinggi ada di Kecamatan Gamping yang mencapai 7.605 orang (12,03%) dan Kecamatan Sleman yaitu 6.813 orang (10,78%).

Pada tahun 2005 banyaknya industri kecil di kecamatan Moyudan mempunyai kontribusi terbesar yaitu 1.706 perusahaan, disusul kecamatan Godean sebanyak 1.628 perusahaan sedangkan untuk industri besar-menengah paling banyak dikecamatan Depok yaitu 16 perusahaan. Sementara jika dilihat dari perusahaan yang menyerap tenaga kerja terbesar adalah kecamatan Gamping yaitu 7.605 orang, disusul kecamatan Sleman sebanyak 6.813 orang.

G. Perdagangan

Realisasi ekspor Kabupaten Sleman tahun 2005 tercatat 72.661.666 USD dengan volume 13.603.837 kg. Berdasarkan data tersebut, terlihat bahwa volume ekspor mengalami penurunan sebesar 0,08 persen, tetapi nilai nominalnya naik 3,12 persen dibandingkan realisasi tahun 2004.

Pakaian jadi, mebel, kayu, sarung tangan kulit, dan lampu memberi kontribusi terbesar nilai eksport di Kabupaten Sleman sebesar 90,86% dari total nilai eksport tahun 2005. Untuk negara tujuan, Amerika Serikat merupakan negara tujuan eksport terbesar (78,62%), dan diikuti Philipina (2,84%), Jepang

(2,34%), Australia (2,08%), Spanyol (1,91%), Perancis (1,86%), dan Hongkong (1,81%).

Distribusi pengadaan minyak tanah turun 5,12% dari 45.495.000 liter pada tahun 2004 menjadi 46.165.000 tahun 2005. Banyaknya ijin gangguan di Kabupaten Sleman naik dari 15,73% dari 1.570 pada tahun 2004 menjadi 1.817 pada tahun 2005. Ijin gangguan terbanyak di keluarkan di kecamatan Depok (602), Ngaglik (235), Mlati (206), dan Gamping (146).

H. Transportasi

Data panjang jalan dirinci menurut status jalan yaitu jalan negara, jalan propinsi, dan jalan kabupaten yang ada di Kabupaten Sleman.

Jalan negara yang terdapat di Kabupaten Sleman merupakan jalan kelas I dengan panjang 61,65 km, sedangkan jalan propinsi merupakan jalan kelas II sepanjang 139,69 km. Dari jalan negara yang ada, 55,49 km kondisinya baik dan 6,17 km kondisinya sedang. Untuk jalan propinsi, kondisi jalan baik hanya sepanjang 113,28 km dan kondisi sedang 26,41 km.

Panjang jalan kabupaten adalah 1.085,13 km dan tidak seluruhnya dalam kondisi baik. Dari panjang jalan tersebut, hanya 378,76 km saja yang kondisinya baik yaitu sekitar 33 persen. Tercatat 41 persen kondisi jalan sedang, 24 persen kondisi jalan rusak, dan 2 persen kondisi jalan rusak berat.

Menurut jenis permukaan, jalan kabupaten yang telah diaspal sepanjang 851,08 km, dan 17,60 km masih merupakan jalan kerikil. Sedangkan yang merupakan jenis permukaan tanah masih sekitar 216,45 km, atau sekitar 20%.

I. Keuangan dan Perbankan

Realisasi penerimaan Pemerintah Daerah Kabupaten Sleman tahun anggaran 2005 mencapai 793,052 milyar rupiah atau naik sebesar 46,37 persen dibanding tahun anggaran 2004. Penerimaan terbesar berasal dari bagian Dana Perimbangan. Yaitu sebesar 417,414 milyar rupiah. Besarnya belanja Pemerintah Daerah Kabupaten Sleman Tahun Anggaran 2005 mencapai 508,280 milyar dengan alokasi belanja pegawai mencapai 101,887 milyar rupiah atau 20,05 persen dari total belanja Pemerintah Daerah.

Realisasi PAD terbesar berasal dari pajak daerah yang besarnya tercatat 41,14 milyar rupiah pada tahun anggaran 2005. Penyumbang nilai nominal terbesar berasal dari pajak penerangan jalan umum yang mencapai 21,68 milyar, sisanya sebesar 11,10 milyar berasal dari pajak hotel, 2,77 milyar berasal dari pajak restoran, 0,83 milyar berasal dari pajak hiburan, 4,18 milyar berasal dari pajak reklame, 0,27 milyar berasal dari pajak pengambilan BGGC, dan 0,28 milyar berasal dari pajak parkir. Sedangkan realisasi PAD terbesar yang berasal dari sektor pos retribusi daerah adalah retribusi pelayanan kesehatan RSUD sebesar 8,49 milyar rupiah.

Besarnya kredit yang disalurkan oleh sembilan rumah gadai dalam wilayah Kabupaten Sleman tahun 2005 sebesar 80,76 milyar rupiah, naik 25,27 persen dibanding besarnya kredit yang disalurkan tahun 2004. Sedangkan besarnya peluasan kredit tahun 2005 sejumlah 72,98 milyar dengan besarnya pinjaman yang dilelang 1,54 milyar rupiah atau sekitar 1,74 persen dari total kredit yang disalurkan. Persentase besarnya pinjaman yang dilelang tahun 2005 lebih

tinggi dibanding angka tahun 2004 yang sebesar 1,32 persen dari total kredit yang disalurkan.

Berdasarkan data mengenai koperasi, terlihat bahwa jumlah koperasi tahun 2005 menjadi 530 koperasi dengan besarnya simpanan 94,51 milyar rupiah.

Laju inflasi nasional tahun 2005 tercatat 17,11 persen. Sedangkan laju inflasi Kabupaten Sleman pada periode yang sama tercatat 15,48 persen dan laju inflasi kota Yogyakarta tahun kalender (Januari-Desember) 2005 tercatat 14,98 persen.

Pada tahun kalender 2005 laju inflasi bulanan Kabupaten Sleman tertinggi terjadi pada bulan Oktober. Tingginya laju inflasi bulan tersebut antara lain karena beberapa komoditas yang mengalami kenaikan secara drastis, antara lain bensin, minyak tanah, beras, angkutan kota, dan mie.

BAB V

ANALISIS DAN PEMBAHASAN

A. Deskripsi Data

Pajak reklame merupakan salah satu pajak daerah yang dipungut oleh Pemerintah Daerah Kabupaten Sleman. Dasar hukum yang melandasi pemungutan pajak reklame tersebut adalah peraturan Daerah Kabupaten Sleman No. 5 Tahun 2002. Menurut Badan Pengelolaan Keuangan dan Kekayaan Daerah Kabupaten Sleman, potensi objek pajak reklame jumlahnya tidak selalu meningkat tetapi kadangkala juga mengalami penurunan.

Data yang diperoleh dari Badan Pengelolaan Keuangan dan Kekayaan Daerah Kabupaten Sleman mengenai target dan realisasi penerimaan pajak reklame, pemasangan reklame, sewa lahan, dan konsesi reklame dari tahun anggaran 2002 sampai dengan tahun anggaran 2006 adalah sebagai berikut:

Tabel 2 Target dan Realisasi Penerimaan Pajak Reklame di Kabupaten Sleman dari Tahun Anggaran 2002 sampai dengan Tahun Anggaran 2006

Tahun	Target (Rp)	Realisasi (Rp)	Selisih lebih/kurang	
			Rp	%
2002	622.554.338,95	832.927.225,91	210.372.886,96	33,79
2003	1.200.000.000,00	1.614.415.777,55	414.415.777,55	34,53
2004	2.817.000.000,00	3.511.364.429,19	694.364.429,19	24,65
2005	3.600.000.000,00	4.180.130.371,96	580.130.371,96	16,11
2006	3.800.000.000,00	4.454.870.681,39	654.870.681,39	17,23

Sumber : BPKKD Kab.Sleman yang diolah

Tabel 3 Jumlah Pemasangan Reklame di Kabupaten Sleman dari Tahun Anggaran 2002 sampai dengan Tahun Anggaran 2006

Jenis Reklame	Jumlah Pemasangan Reklame				
	Tahun 2002	Tahun 2003	Tahun 2004	Tahun 2005	Tahun 2006
Billboard	255	302	382	545	461
Shopsign	209	270	192	218	211
Kain	842	1.093	1.026	1.125	1.078
Baliho	184	305	252	316	289
Tinplate	8	8	7	6	8
Poster	4	7	-	-	-
Balon Udara	1	-	-	-	3
Reklame Berjalan	-	1	-	-	-
Jumlah	1.503	1.986	1.859	2.210	2.050

Sumber : BPKKD Kab.Sleman yang diolah

Tabel 4 Jumlah Sewa Lahan di Kabupaten Sleman dari Tahun Anggaran 2002 sampai dengan Tahun Anggaran 2006

Tahun	Sewa Lahan (Rp)
2002	78.896.000,00
2003	153.030.500,00
2004	241.766.000,00
2005	287.222.000,00
2006	309.162.000,00

Sumber : BPKKD Kab.Sleman yang diolah

Tabel 5 Jumlah Konsesi Reklame di Kabupaten Sleman dari Tahun Anggaran 2002 sampai dengan Tahun Anggaran 2006

Tahun	Konsesi Reklame (Rp)
2002	-
2003	837.426.870,00
2004	2.979.989.342,99
2005	5.074.970.562,51
2006	4.666.387.670,68

Sumber : BPKKD Kab.Sleman yang diolah

Keterangan :

Data mengenai pemasangan reklame, sewa lahan dan konsesi reklame untuk tahun anggaran 2004 hanya sampai bulan September, sehingga data mengenai pemasangan reklame, sewa lahan dan konsesi reklame untuk bulan Oktober sampai bulan Desember tahun anggaran 2004 diasumsikan sama dengan bulan Oktober sampai bulan Desember tahun anggaran 2003.

Sewa lahan merupakan penggunaan tanah Negara untuk pemasangan reklame.

Konsesi merupakan pengelolaan titik reklame untuk jenis *billboard* dan baliho.

Penerimaan pajak reklame di Kabupaten Sleman tahun anggaran 2002 berasal dari:

1. Penerimaan pajak dari reklame *billboard*, reklame *shopsign*, reklame kain, reklame baliho, reklame *tinplate*, reklame poster dan reklame balon udara.
2. Penerimaan sewa lahan.

Penerimaan pajak reklame di Kabupaten Sleman tahun anggaran 2003 berasal dari:

1. Penerimaan pajak dari reklame *billboard*, reklame *shopsign*, reklame kain, reklame baliho, reklame *tinplate*, reklame poster dan reklame berjalan.
2. Penerimaan sewa lahan.
3. Penerimaan konsesi reklame.

Penerimaan pajak reklame di Kabupaten Sleman tahun anggaran 2004 berasal dari:

1. Penerimaan pajak dari reklame *billboard*, reklame *shopsign*, reklame kain, reklame baliho dan reklame *tinplate*.
2. Penerimaan sewa lahan.
3. Penerimaan konsesi reklame.

Penerimaan pajak reklame di Kabupaten Sleman tahun anggaran 2005 berasal dari:

1. Penerimaan pajak dari reklame *billboard*, reklame *shopsign*, reklame kain, reklame baliho dan reklame *tinplate*.
2. Penerimaan sewa lahan.
3. Penerimaan konsesi reklame.

Penerimaan pajak reklame di Kabupaten Sleman tahun anggaran 2006 berasal dari:

1. Penerimaan pajak dari reklame *billboard*, reklame *shopsign*, reklame kain, reklame baliho, reklame *tinplate* dan reklame balon udara.
2. Penerimaan sewa lahan.
3. Penerimaan konsesi reklame.

B. Analisis Data

1. Perkembangan realisasi penerimaan pajak reklame di Kabupaten Sleman dari tahun anggaran 2002 sampai dengan tahun anggaran 2006.

Untuk menjawab permasalahan pertama digunakan bentuk persamaan trend garis lurus dengan metode jumlah kuadrat terkecil, untuk lebih jelasnya dapat dilihat pada tabel dibawah ini:

Tabel 6 Perhitungan Trend Realisasi Penerimaan Pajak Reklame di Kabupaten Sleman dari Tahun Anggaran 2002 sampai dengan Tahun Anggaran 2006

Tahun	Y	X	XY	X ²	Y' (trend)
2002	832.927.225,91	-2	-1.665.854.451,82	4	956.821.396,12
2003	1.614.415.777,55	-1	-1.614.415.777,55	1	1.937.781.546,66
2004	3.511.364.429,19	0	0	0	2.918.741.697,20
2005	4.180.130.371,96	1	4.180.130.371,96	1	3.899.701.847,74
2006	4.454.870.681,39	2	8.909.741.362,78	4	4.880.661.998,28
Jumlah	14.593.708.486,00	0	9.809.601.505,37	10	14.593.708.486,00

Sumber : BPKKD Kab.Sleman yang diolah

Y' dicari dengan rumus: $Y' = a + bX$

Dimana:

$$\begin{aligned}
 a &= \sum \frac{Y}{n} \\
 &= \frac{14.593.708.486,00}{5} \\
 &= 2.918.741.697,20
 \end{aligned}$$

$$\begin{aligned}
 b &= \frac{\sum XY}{\sum X^2} \\
 &= \frac{9.809.601.505,37}{10} \\
 &= 980.960.150,54
 \end{aligned}$$

Setelah nilai a dan b diketahui, kemudian dibuat persamaan garis trend

$$Y' = 2.918.741.697,20 + 980.960.150,54X$$

Selanjutnya dengan mengganti nilai X dapat dihitung nilai trendnya (Y') untuk tahun anggaran 2002 sampai dengan tahun anggaran 2006 sebagai berikut:

$$\begin{aligned}
 \text{Tahun 2002 } Y' &= 2.918.741.697,20 + 980.960.150,54X \\
 &= 2.918.741.697,20 + 980.960.150,54(-2) \\
 &= 956.821.396,12
 \end{aligned}$$

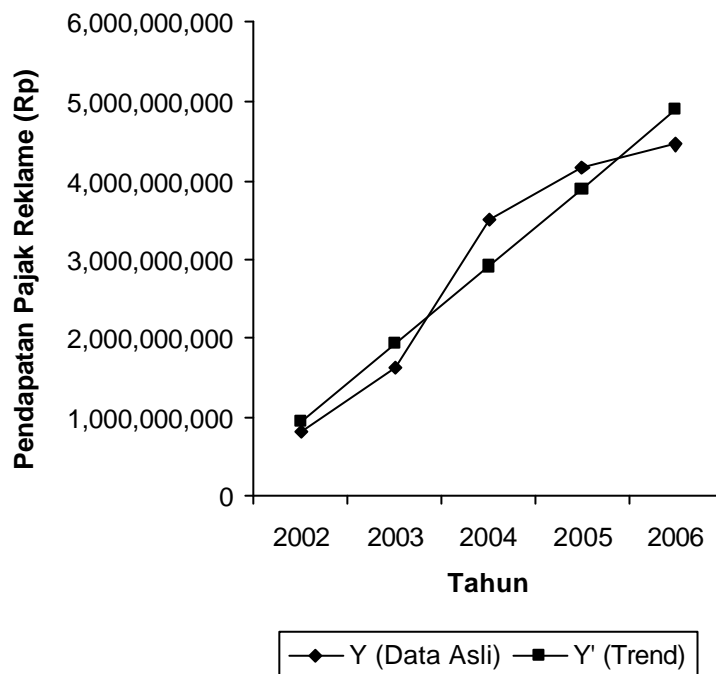
$$\begin{aligned}
 \text{Tahun 2003 } Y' &= 2.918.741.697,20 + 980.960.150,54X \\
 &= 2.918.741.697,20 + 980.960.150,54(-1) \\
 &= 1.937.781.546,66
 \end{aligned}$$

$$\begin{aligned}
 \text{Tahun 2004 } Y' &= 2.918.741.697,20 + 980.960.150,54X \\
 &= 2.918.741.697,20 + 980.960.150,54(0) \\
 &= 2.918.741.697,20
 \end{aligned}$$

$$\begin{aligned}
 \text{Tahun 2005 } Y' &= 2.918.741.697,20 + 980.960.150,54X \\
 &= 2.918.741.697,20 + 980.960.150,54(1) \\
 &= 3.899.701.847,74
 \end{aligned}$$

$$\begin{aligned}
 \text{Tahun 2006 } Y' &= 2.918.741.697,20 + 980.960.150,54X \\
 &= 2.918.741.697,20 + 980.960.150,54(2) \\
 &= 4.880.661.998,28
 \end{aligned}$$

Setelah trend realisasi penerimaan pajak reklame diketahui melalui perhitungan diatas, selanjutnya dapat digambarkan dalam grafik sebagai berikut :



Gambar 3: Grafik Trend Realisasi Penerimaan Pajak Reklame di Kabupaten Sleman dari Tahun Anggaran 2002 sampai dengan Tahun Anggaran 2006

Uji hipotesa

1. H_0 : tidak ada perkembangan realisasi penerimaan pajak reklame yang signifikan.

H_a : ada perkembangan realisasi penerimaan pajak reklame yang signifikan.

2. Taraf nyata 5% dengan 2 sisi pengujian, maka t-tabel yang digunakan $t_{0,025}$ dengan derajat kebebasan (df) $n - 2 = 5 - 2 = 3$ diperoleh harga t-tabel = $\pm 3,182$

3. $n = 7, \bar{X} = \frac{\sum X}{n} = \frac{0}{5} = 0$

Tabel 7 Perhitungan uji “t”

Tahun	Y	X	Y'	(Y-Y')	(Y-Y') ²	\bar{X}	$X - \bar{X}$	$(X - \bar{X})^2$
2002	832.927.225,91	-2	956.821.396,12	-123.894.170,21	15.349.765.412.024.500	0	-2	4
2003	1.614.415.777,55	-1	1.937.781.546,66	-323.365.769,11	104.565.420.632.102.000	0	-1	1
2004	3.511.364.429,19	0	2.918.741.697,20	592.622.731,99	351.201.702.471.292.000	0	0	0
2005	4.180.130.371,96	1	3.899.701.847,74	280.428.524,22	78.640.157.196.207.300	0	1	1
2006	4.454.870.681,39	2	4.880.661.998,28	-425.791.316,89	181.298.245.538.920.000	0	2	4
Jumlah	14.593.708.486,00	0	14.593.708.486,00	0	731.055.291.250.545.000	0	0	10

$$\begin{aligned}
 S_e^2 &= \frac{\sum (Y - Y')^2}{n - 2} \\
 &= \frac{731.055.291.250.545.000}{5 - 2} \\
 &= \frac{731.055.291.250.545.000}{3} \\
 &= 243.685.097.083.515.000
 \end{aligned}$$

$$\begin{aligned}
 S_b^2 &= \frac{S_e^2}{\sum (X - \bar{X})^2} \\
 &= \frac{243.685.097.083.515.000}{10} \\
 &= 24.368.509.708.351.500
 \end{aligned}$$

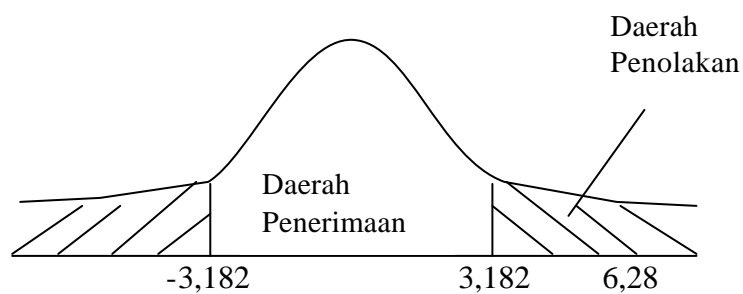
$$\begin{aligned}
 S_b &= \sqrt{S_b^2} \\
 &= \sqrt{24.368.509.708.351.500} \\
 &= 156.104.163,01
 \end{aligned}$$

$$\begin{aligned}
 t_h &= \frac{b}{S_b} \\
 &= \frac{980.960.150,54}{156.104.163,01} \\
 &= 6,28
 \end{aligned}$$

4. Karena harga t_h terletak didaerah penolakan H_0 maka H_0 ditolak yaitu :

$$t_h > t \text{ tabel} = 6,28 > 3,182$$

H_0 ditolak, berarti ada perkembangan realisasi penerimaan pajak reklame yang signifikan



2. Prediksi target penerimaan pajak reklame di Kabupaten Sleman dari tahun anggaran 2007 sampai dengan tahun anggaran 2011.

Hasil dari persamaan $Y' = a + bX$ dari permasalahan pertama digunakan untuk menjawab permasalahan kedua.

Dimana: $Y' = a + bX$

$$= 2.918.741.697,20 + 980.960.150,54X$$

Dari persamaan tersebut dibuat prediksi target penerimaan pajak reklame untuk tahun anggaran 2007 sampai dengan tahun anggaran 2011 sebagai berikut:

$$\text{Tahun 2007 } Y' = 2.918.741.697,20 + 980.960.150,54X$$

$$= 2.918.741.697,20 + 980.960.150,54(3)$$

$$= 5.861.622.148,82$$

$$\text{Tahun 2008 } Y' = 2.918.741.697,20 + 980.960.150,54X$$

$$= 2.918.741.697,20 + 980.960.150,54(4)$$

$$= 6.842.582.299,36$$

$$\text{Tahun 2009 } Y' = 2.918.741.697,20 + 980.960.150,54X$$

$$= 2.918.741.697,20 + 980.960.150,54(5)$$

$$= 7.823.542.449,90$$

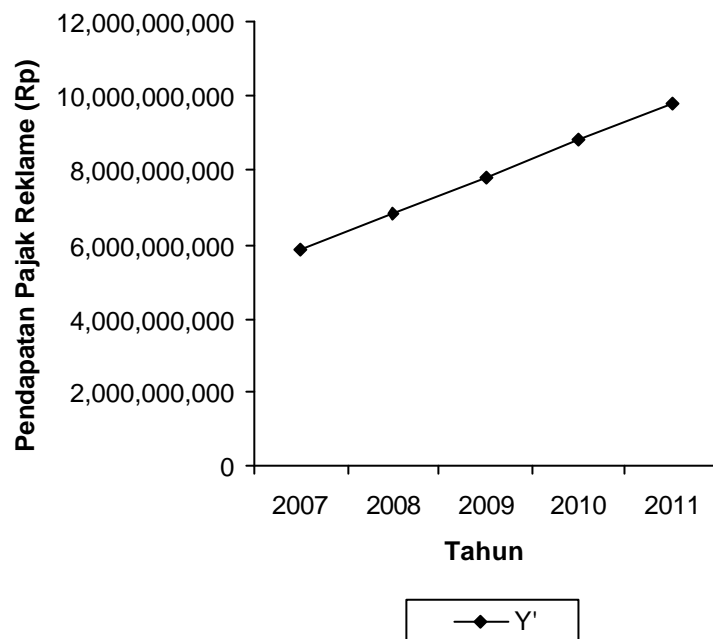
$$\text{Tahun 2010 } Y' = 2.918.741.697,20 + 980.960.150,54X$$

$$= 2.918.741.697,20 + 980.960.150,54(6)$$

$$= 8.804.502.600,44$$

$$\begin{aligned}
 \text{Tahun 2011 } Y' &= 2.918.741.697,20 + 980.960.150,54X \\
 &= 2.918.741.697,20 + 980.960.150,54(7) \\
 &= 9.785.462.750,98
 \end{aligned}$$

Setelah prediksi target penerimaan pajak reklame diketahui, maka dapat dibuat penerapan garis trend yang dapat dilihat dalam grafik sebagai berikut:



Gambar 4: Grafik Prediksi Target Penerimaan Pajak Reklame di Kabupaten Sleman dari Tahun Anggaran 2007 sampai dengan Tahun Anggaran 2011

C. Pembahasan

1. Perkembangan realisasi penerimaan pajak reklame di Kabupaten Sleman dari tahun anggaran 2002 sampai dengan tahun anggaran 2006.

Perkembangan realisasi penerimaan pajak reklame di Kabupaten Sleman dari tahun anggaran 2002 sampai dengan tahun anggaran 2006 selalu mengalami kenaikan. Kenaikan tersebut dapat diketahui dari hasil perhitungan dengan menggunakan persamaan trend garis lurus dengan metode Jumlah Kuadrat Terkecil (*The Least Square's Method*) yang menghasilkan persamaan: $Y' = 2.918.741.697,20 + 980.960.150,54X$ kemudian dibuat penerapan garis trend. Selanjutnya dilakukan uji hipotesis dengan menggunakan uji statistik "t" untuk koefisien trend (b), dimana H_0 berada di daerah penolakan karena t_h yang bernilai 6,28 lebih besar dari t-tabel yang bernilai 3,182 sehingga H_0 ditolak, ini berarti ada perkembangan realisasi penerimaan pajak reklame yang signifikan. Tahun 2002 realisasi penerimaan pajak reklame sebesar Rp 832.927.225, jumlah pemasangan reklame sebesar 1.503 dan sewa lahan sebesar Rp 78.896.000,00. Tahun 2003 realisasi penerimaan pajak reklame naik sebesar Rp 781.488.551,64 atau 93,82%. Kenaikan tersebut dikarenakan bertambahnya jumlah pemasangan reklame sebesar 483 atau 32,14%, naiknya sewa lahan sebesar Rp 74.134.500,00 atau 93,96%, dan naiknya konsesi reklame sebesar Rp 837.426.870,00. Tahun 2004 realisasi penerimaan pajak reklame naik sebesar Rp 1.896.948.651,64 atau

117,50%. Kenaikan tersebut dikarenakan naiknya sewa lahan sebesar Rp 88.735.500,00 atau 57,99%, dan naiknya konsesi reklame sebesar Rp 2.142.562.472,99 atau 256%. Tahun 2005 realisasi penerimaan pajak reklame naik sebesar Rp 668.765.942,77 atau 19,05%. Kenaikan tersebut dikarenakan bertambahnya jumlah pemasangan reklame sebesar 351, naiknya sewa lahan sebesar Rp 45.456.000,00 atau 18,80%, dan naiknya konsesi reklame sebesar Rp 2.094.981.219,52 atau 70,30%. Tahun 2006 realisasi penerimaan pajak reklame naik sebesar Rp 274.740.309,43 atau 6,57%. Kenaikan tersebut dikarenakan naiknya sewa lahan sebesar Rp 21.940.000,00 atau 7,64%.

2. Prediksi target penerimaan pajak reklame di Kabupaten Sleman dari tahun anggaran 2007 sampai dengan tahun anggaran 2011.

Prediksi target penerimaan pajak reklame di Kabupaten Sleman dari tahun anggaran 2007 sampai dengan tahun anggaran 2011 selalu mengalami kenaikan. Kenaikan tersebut dapat diketahui dari hasil perhitungan persamaan yang berasal dari permasalahan pertama, dimana Y' (trend) yang dihasilkan tahun anggaran 2007 sampai dengan tahun anggaran 2011 selalu mengalami kenaikan dan menghasilkan garis trend naik (*Upward trend*). Tahun 2007 Y' sebesar 5.861.622.148,82, tahun 2008 Y' naik sebesar 980.960.150,54 atau 16,74%, tahun 2009 Y' naik sebesar 980.960.150,54 atau 14,34%, tahun 2010 Y' naik sebesar 980.960.150,54 atau 12,54% dan tahun 2011 Y' naik sebesar 980.960.150,54 atau 11,14%.

BAB VI PENUTUP

A. Kesimpulan

Berdasarkan analisis data yang telah dilakukan dapat diambil kesimpulan sebagai berikut:

1. Ada perkembangan realisasi penerimaan pajak reklame di Kabupaten Sleman dari tahun anggaran 2002 sampai dengan tahun anggaran 2006. Hal tersebut dapat dilihat dari hasil uji hipotesis dengan menggunakan uji statistik “t” untuk koefisien trend (b), dimana H_0 berada di daerah penolakan karena t_h yang bernilai 6,28 lebih besar dari t-tabel yang bernilai 3,182 sehingga H_0 ditolak, ini berarti ada perkembangan realisasi penerimaan pajak reklame yang signifikan. Dimana perkembangannya selalu mengalami kenaikan.
2. Prediksi target penerimaan pajak reklame di Kabupaten Sleman dari tahun anggaran 2007 sampai dengan tahun anggaran 2011 selalu mengalami kenaikan. Kenaikan tersebut dapat diketahui dari Y' (trend) yang dihasilkan dari tahun anggaran 2007 sampai dengan tahun anggaran 2011 selalu mengalami kenaikan sebesar 980.960.150,54 untuk setiap tahunnya dan menghasilkan garis trend naik (*Upward trend*).

B. Keterbatasan Penelitian

Keterbatasan penelitian yang dialami penulis dari penelitian yang telah dilakukan di Badan Pengelolaan Keuangan dan Kekayaan Daerah Kabupaten

Sleman adalah sebagian data yang diperlukan tidak ada, data tersebut mengenai pemasangan reklame, sewa lahan dan konsesi untuk tahun anggaran 2004 hanya sampai bulan September, sehingga data mengenai pemasangan reklame, sewa lahan dan konsesi untuk bulan Oktober sampai bulan Desember tahun anggaran 2004 diasumsikan sama dengan bulan Oktober sampai bulan Desember tahun anggaran 2003.

C. Saran

Setelah melakukan penelitian di Badan Pengelolaan Keuangan dan Kekayaan Daerah Kabupaten Sleman, penulis akan memberikan saran dan masukan. Semoga saran dan masukan ini dapat bermanfaat untuk meningkatkan penerimaan pajak reklame.

1. Badan Pengelolaan Keuangan dan Kekayaan Daerah Kabupaten Sleman diharapkan untuk tahun-tahun mendatang dapat terus mempertahankan penerimaan pajak reklame agar tetap meningkat dan untuk setiap file data hendaknya disimpan sebaik mungkin jangan sampai hilang.
2. Peneliti selanjutnya diharapkan dalam melakukan penelitian tentang pajak reklame tidak hanya meneliti dari segi perkembangan dan prediksi penerimaan pajak reklame saja, mungkin bisa mencoba meneliti dari segi efektivitas (*effectivity*) dan efisiensi (*efficiency*) dari penerimaan pajak reklame.

DAFTAR PUSTAKA

- Mardiasmo. 2003. *Perpajakan*. Yogyakarta: Andi Offset.
- Mayani, Elli. 2004. Perkembangan Pendapatan Pajak Daerah dan Prediksi Pendapatan Pajak Daerah Studi Kasus pada Pemerintah Daerah Kabupaten Wonogiri. *Skripsi* Universitas Sanata Dharma. Yogyakarta.
- Munandar. 2001. *Budgeting*. Yogyakarta: BPF.
- Nubi, Maria Agnes Kewa. 2004. Analisis Perkembangan Pendapatan Pajak Daerah dan Prediksi Pendapatan Pajak Daerah Serta Potensi Pendapatan Pajak Daerah Studi Kasus pada Pemerintah Kota Yogyakarta. *Skripsi* Universitas Sanata Dharma. Yogyakarta.
- Nugroho, Budi Yuwono. 2001. *Pengantar Statistik dan Ekonomi Perusahaan*. Yogyakarta: UPP AMP.
- Parera, Fransiskus H 2004. Analisis Pendapatan Pajak Daerah Sebelum Otonomi dan Selama Otonomi Daerah Studi Kasus pada Pemerintah Daerah Kabupaten Sumba Timur. *Skripsi* Universitas Sanata Dharma. Yogyakarta.
- Pemerintah Daerah Kabupaten Sleman, Peraturan Daerah Kabupaten Sleman Nomor 10 Tahun 1998 tentang pajak reklame.
- Pemerintah Daerah Kabupaten Sleman, Peraturan Daerah Kabupaten Sleman Nomor 5 Tahun 2002 tentang pajak reklame.
- Pemerintah Republik Indonesia, Undang-undang Republik Indonesia Nomor 18 Tahun 1997 tentang pajak daerah dan retribusi daerah.
- Pemerintah Republik Indonesia, Undang-undang Republik Indonesia Nomor 34 tahun 2000 tentang perubahan atas Undang-undang Republik Indonesia Nomor 18 Tahun 1997 tentang pajak daerah dan retribusi daerah.
- Pemerintah Republik Indonesia, Undang-undang Republik Indonesia Nomor 25 tahun 1999 tentang Perimbangan Keuangan Antara Pemerintah Pusat dan Pemerintah Daerah.
- Pemerintah Republik Indonesia, Undang-undang Republik Indonesia Nomor 33 Tahun 2004 tentang perubahan atas Undang-undang Nomor 25 Tahun 1999 tentang Perimbangan Keuangan Antara Pemerintah Pusat dan Pemerintah Daerah.
- Siegel, Joel G. dan Jae K Shim. 2001. *Budgeting* (Penterjemah: Julius Mulyadi dan Neneng Natalia). Jakarta: Erlangga.

- Qodri, Zaenal Mustafa EL. 1995. *Pengantar Statistik Terapan untuk Ekonomi*. Yogyakarta: UII.
- Utama, Tri Yoga. 2004. Perkembangan Pendapatan Pajak Daerah Sebelum Otonomi Daerah dan Selama Otonomi Daerah serta Prediksi Pendapatan Pajak Daerah Studi Kasus pada Pemerintah Daerah Kabupaten Sleman. *Skripsi Universitas Sanata Dharma*. Yogyakarta.
- Wulan, Florentina Dyah Wanita. 1997. Perkembangan Pendapatan Pajak Daerah dan Prediksi Pendapatan Pajak Daerah Studi Kasus pada Pemerintah Daerah Tingkat I Propinsi Daerah Istimewa Yogyakarta. *Skripsi Universitas Sanata Dharma*. Yogyakarta.

LAMPIRAN

Lampiran 1

Pedoman Wawancara

A. Gambaran umum Kabupaten Sleman

1. Bagaimana keadaan geografi Kabupaten Sleman?
2. Bagaimana keadaan pemerintahan di Kabupaten Sleman?
3. Bagaimana keadaan penduduk Kabupaten Sleman?
4. Bagaimana keadaan sektor sosial Kabupaten Sleman?
5. Bagaimana keadaan sektor pertanian Kabupaten Sleman?
6. Bagaimana keadaan sektor industri Kabupaten Sleman?
7. Bagaimana keadaan sektor perdagangan Kabupaten Sleman?
8. Bagaimana transportasi Kabupaten Sleman?
9. Bagaimana keadaan keuangan dan perbankan Kabupaten Sleman?

B. Pajak Daerah

1. Ada berapa sektor pajak yang dipungut oleh Pemerintah Kabupaten Sleman?
2. Apa dasar hukum yang melandasi pemungutan tersebut?
3. Bagaiman prosedur pengesahan Pajak Daerah?
4. Berapa realisasi pendapatan Pajak Reklame di Kabupaten Sleman dari tahun anggaran 2002 sampai dengan tahun anggaran 2006?

5. Apakah ada perkembangan realisasi penerimaan pajak reklame di Kabupaten Sleman dari tahun anggaran 2002 sampai dengan tahun anggaran 2006?
6. Bagaimana perkembangan realisasi penerimaan pajak reklame di Kabupaten Sleman dari tahun anggaran 2002 sampai dengan tahun anggaran 2006 apakah mengalami kenaikan, penurunan atau, tetap?
7. Apa saja yang menyebabkan kenaikan, penurunan atau, tetapnya realisasi penerimaan pajak reklame tersebut?

Lampiran II

PEMERINTAH KABUPATEN BLEMAN BADAN PENGELOLAAN KEUANGAN DAN KEKAYAAN DAERAH									
FEED BACK PENERIMAAN DAERAH BULAN : Desember 2002									
NO.	URAIAN	REKENING	TARGET	REALISASI PENERIMAAN				Kurang/lebih	
				DULAN INI	S/D BULAN LAJU	JUMLAH	Persentase	Rp	Persentase
1	2	3	4	5	6	7	8	9	10
1.	BPKKD								
	- PHR	1.1.01.1.1.04	9.000.000.000,00	560.611.372,77	9.462.418.420,65	10.023.379.793,42	111,37%	1.023.329.793,42	11,37%
	- Pajak Hiburan	1.1.01.1.1.05	528.700.000,00	30.264.031,85	628.724.451,40	658.099.493,25	125,12%	132.298.493,25	25,12%
	- Pajak Reklame	1.1.01.1.1.06	622.554.338,95	92.914.716,93	740.012.508,98	832.927.225,91	133,79%	210.372.886,96	33,79%
	- Pajak Penerangan Jalan	1.1.01.1.1.07	7.400.000.000,00	3.254.065.181,00	6.556.334.559,00	9.810.399.740,00	132,57%	2.410.399.740,00	32,57%
	- Gd. Sembada, serbaguna, OR, Kesenian, ruang Pertemuan, Lap. Pemda, dan Bus.	1.1.01.1.2.11	35.125.000,00	7.725.000,00	39.310.000,00	47.035.000,00	133,91%	11.910.000,00	33,91%
	- Penjualan Milk Daerah	1.1.01.1.4.02.01		150.000,00	1.650.000,00	1.800.000,00	ERR	1.800.000,00	ERR
	Jumlah No. 1		17.584.379.338,95	3.946.030.302,55	17.428.449.950,03	21.374.480.252,58	121,55%	3.790.100.913,63	21,55%
2.	Dinas Kesehatan								
	- Ret. Pelayanan Kesehatan	1.1.01.1.2.01							
	a. Pasien rawat jalan		494.000.000,00	40.948.680,00	457.862.650,00	408.811.330,00	100,97%	4.811.330,00	0,97%
	b. Puskesmas dgn tempat perawatan		75.000.000,00	3.173.400,00	71.794.236,00	79.977.635,00	106,64%	4.077.635,00	6,64%
	c. Pemeriksaan Calon		35.000.000,00	3.370.000,00	32.811.500,00	36.381.500,00	103,95%	1.381.500,00	3,95%
	d. Pengawasan Kualitas Air		22.000.000,00	0,00	26.546.200,00	26.546.200,00	120,66%	4.546.200,00	20,66%
	e. Lain-lain Pendapatan			185.000,00	299.300,00	484.300,00	ERR	484.300,00	ERR
	Jumlah No. 2		626.000.000,00	52.397.080,00	999.313.685,00	642.200.965,00	102,59%	18.200.965,00	2,59%
3.	RSUD								
	- RS/BI Pengobatan	1.1.01.1.2.01	4.234.960.000,00	456.169.554,00	3.840.405.343,00	4.296.574.897,00	101,45%	61.614.897,00	1,45%
	Jumlah No. 3		4.234.960.000,00	456.169.554,00	3.840.405.343,00	4.296.574.897,00	101,45%	61.614.897,00	1,45%
4.	Dinas Pertanian dan Kehutanan								
	- Ret. Rumah Potong Hewan	1.1.01.1.2.19	54.835.300,00	3.307.000,00	30.213.075,00	33.520.075,00	61,13%	(21.315.225,00)	-38,87%
	- Penjualan Sapi Dan Kereman	1.1.01.1.4.030.01	1.051.390.000,00	253.847.000,00	495.273.375,00	749.120.375,00	71,25%	(302.269.625,00)	-28,75%
	- Penjualan Hasil Tanaman dari BPP	1.1.01.1.2.24.01	58.652.500,00	11.400.000,00	17.839.900,00	29.239.900,00	49,85%	(29.412.600,00)	-50,15%
	- Penjualan Hasil Kebun Sawungan	1.1.01.1.2.21.02	625.000,00	0,00	664.000,00	664.000,00	106,24%	39.000,00	6,24%
	- Sumbangan Pihak III	1.1.01.1.4.03.01	2.500.000,00	0,00	1.250.000,00	1.250.000,00	30,00%	(1.250.000,00)	-50,00%
	- Penguatan Modal Perkebunan	1.1.01.1.4.012.02	196.250.000,00	200.000.000,00	10.000.000,00	210.000.000,00	107,01%	13.750.000,00	7,01%
	- Penjualan Benih Ikan	1.1.01.1.2.24.03	24.038.300,00	4.358.500,00	4.358.500,00	26.466.000,00	110,10%	2.428.000,00	10,10%
	- Penguatan Modal Perikanan	1.1.01.1.4.012.01	646.500.000,00	28.350.000,00	593.053.000,00	621.403.000,00	96,12%	(25.097.000,00)	-3,88%
	- Kontribusi Masyarakat Perikanan	1.1.01.1.4.030.24	64.650.000,00	4.250.000,00	54.817.000,00	59.057.000,00	91,36%	(5.683.000,00)	-8,64%
	- Penguatan Modal Kehutanan	1.1.01.1.4.012.03	0,00	0,00	0,00	0,00	ERR	0,00	ERR
	- Penguatan Modal Tanaman Pangan & Holtikultura	1.1.01.1.4.012.04	162.500.000,00	36.000.000,00	132.650.000,00	168.650.000,00	103,78%	6.150.000,00	3,78%
	- Lain-lain/ Pengembalian Pupuk		0,00	0,00	3.892.500,00	3.892.500,00	ERR	3.892.500,00	ERR
	Jumlah No. 4		2.261.940.800,00	541.512.500,00	1.361.760.350,00	1.803.272.850,00	128,474%	(382.560.450,00)	-15,86%

NO	URAIAN	REKONING	TARGET	REALISASI		Jumlah	Persentase	Kurang/lebih	
				BULAN INI	S/D BULAN LALU			Rp.	Persentase
1	2	3	4	5	6	7	8	9	10
5.	Dinas Kesejahteraan Masyarakat								
	Ret P. Biaya Cetak KTP & Akta	1.1.01.1.2.03							
	a. Pendaftaran Penduduk		209.062.500,00	3.982.250,00	118.194.250,00	122.176.500,00	58,44%	(86.886.000,00)	-41,56%
	b. Akta Cetak		218.000.000,00	12.324.200,00	259.771.000,00	272.095.200,00	124,81%	54.095.200,00	24,81%
	Jumlah No. 5		427.062.500,00	16.306.450,00	377.965.250,00	394.271.700,00	92,32%	(32.790.800,00)	-7,68%
6.	Dinas PUPP								
	- Pajak DGGC	1.1.01.1.1.06	180.000.000,00	10.948.530,00	71.372.310,00	82.320.840,00	45,73%	(97.679.160,00)	-54,27%
	- Pajak ABT	1.1.01.1.1.09	670.000.000,00	4.225.672,50	682.786.004,88	687.011.677,38	102,54%	17.011.677,38	2,54%
	- Retribusi pelayanan Persampahan / Kebersihan	1.1.01.1.2.02	231.900.000,00	16.672.100,00	102.407.950,00	199.080.050,00	85,85%	(32.819.950,00)	-14,15%
	a. Pemukiman		33.300.000,00	5.085.000,00	35.610.000,00	40.695.000,00	122,21%	7.395.000,00	22,21%
	b. Pabrik/RM/Hotel/Restoran		108.600.000,00	6.060.000,00	100.655.000,00	106.715.000,00	98,26%	(1.885.000,00)	-1,74%
	c. Sampah Pasar		90.000.000,00	5.527.100,00	46.142.950,00	51.670.050,00	57,41%	(38.329.950,00)	-42,59%
	- Retribusi IMB :	1.1.01.1.2.26	650.000.000,00	43.529.450,00	728.426.508,00	771.955.958,00	118,76%	121.955.958,00	18,76%
	a. Perorangan / Masyarakat		140.000.000,00	8.143.720,00	190.511.867,50	198.655.587,50	141,90%	58.655.587,50	41,90%
	b. Restate, Pabrik, Swasta		80.000.000,00	0,00	162.813.100,00	162.813.100,00	203,52%	82.813.100,00	103,52%
	c. Bangunan Pemerintah		415.000.000,00	34.517.390,00	356.411.295,50	390.928.685,50	94,20%	(24.071.314,50)	-5,80%
	d. Pemulihan IMB		15.000.000,00	868.340,00	18.690.245,00	19.558.585,00	130,39%	4.568.585,00	30,39%
	- Penelitian IMB	1.1.01.1.4.030.02	26.750.000,00	2.133.265,00	35.788.099,75	37.921.364,75	141,76%	11.171.364,75	41,76%
	- Adm. Pemulihan IMB	1.1.01.1.4.030.03	2.000.000,00	205.000,00	1.312.500,00	1.517.500,00	75,88%	(482.500,00)	-24,13%
	- Bea Balik Nama			10.000,00	260.160,00	270.160,00	ERR	270.160,00	ERR
	- Konsensi Pemasangan Reklamasi	1.1.01.1.4.030.09	0,00	0,00	0,00	0,00	ERR	0,00	ERR
	- Penjualan Drum Bekas Aspal	1.1.01.1.4.01.01	30.000.000,00	3.700.000,00	26.381.000,00	30.081.000,00	100,27%	61.000,00	0,27%
	- Retribusi Pemakaian Kekayaan Daerah	1.1.01.1.2.11	44.000.000,00	3.411.200,00	44.233.500,00	47.644.700,00	108,28%	3.644.700,00	8,28%
	a. Sewa Stom Walls		40.000.000,00	1.360.000,00	39.910.000,00	41.270.000,00	103,18%	1.270.000,00	3,18%
	b. Sewa Truk		2.000.000,00	420.000,00	1.575.000,00	1.995.000,00	99,75%	(5.000,00)	-0,25%
	c. Sewa Alat Laboratorium		2.000.000,00	991.200,00	1.023.500,00	2.014.700,00	100,74%	14.700,00	0,73%
	d. Sewa Alat			640.000,00	1.725.000,00	2.365.000,00	ERR	2.365.000,00	ERR
	- Retribusi Parkir di tepi Jalan Umum	1.1.01.1.2.04	210.000.000,00	2.127.500,00	158.617.710,00	207.745.210,00	98,93%	(2.254.790,00)	-1,07%
	- Retribusi Pengujian Kendaraan Bermotor	1.1.01.1.2.06	432.000.000,00	36.293.250,00	411.828.250,00	448.121.500,00	103,73%	16.121.500,00	3,73%
	- Retribusi Terminal	1.1.01.1.2.13	164.468.000,00	26.093.800,00	136.581.450,00	162.675.250,00	98,91%	(1.790.750,00)	-1,09%
	- Retribusi Ijin Trayek	1.1.01.1.2.29	6.000.000,00	0,00	6.530.000,00	6.530.000,00	108,83%	530.000,00	8,83%
	- Penerimaan MCI Terminal	1.1.01.1.4.030.05	8.664.000,00	2.305.000,00	11.696.000,00	14.001.000,00	161,60%	5.337.000,00	61,60%
	- Ijin Usaha Angkutan	1.1.01.1.4.030.25	600.000,00	100.000,00	700.000,00	800.000,00	133,33%	200.000,00	33,33%
	Jumlah No.6		2.656.380.000,00	196.754.767,50	2.498.921.442,63	2.697.676.210,43	100,55%	198.754.767,50	7,48%

NO.	URAIAN	REKENING	TARGET	REALISASI PENERIMAAN			Kurang/bah		
				BULAN INI	S/D BULAN LALU	JUMLAH	Persentase	Rp	Persentase
7.	Dinas Perekonomian								
	- Retribusi Pasar	1.1.01.1.2.05	1.100.000.000,00	79.358.025,00	1.080.379.200,00	1.159.727.225,00	100,85%	9.727.225,00	0,85%
	- Penguatan Modal Koperasi	1.1.01.1.4.12.05	87.500.000,00	24.000.000,00	67.400.000,00	91.400.000,00	104,46%	3.900.000,00	4,46%
	- Tanda Daftar Perusahaan	1.1.01.1.4.030.10	32.000.000,00	2.325.000,00	33.900.000,00	36.225.000,00	113,20%	4.225.000,00	13,20%
	- Retribusi Tempat Rekreasi Dan OR	1.1.01.1.2.21	660.600.000,00	76.697.790,50	653.723.812,50	630.421.803,00	95,43%	(30.178.397,00)	-4,57%
	a. UPT Pelayanan Satu Atap / RHU		0,00	25.000,00	3.657.500,00	3.682.500,00	ERR	3.682.500,00	ERR
	- Pemas Seni	1.1.01.1.2.24.04	150.000.000,00	29.188.500,00	118.229.500,00	146.308.000,00	97,50%	(3.602.000,00)	-2,40%
	- Jasa Penggunaan Fasilitas Kalurung	1.1.01.1.4.030.05	5.000.000,00	500.000,00	1.343.500,00	1.849.500,00	36,99%	(3.150.500,00)	-63,01%
	- Jasa Penggunaan Fasilitas Kaliadem	1.1.01.1.4.030.07	2.000.000,00	170.000,00	1.032.500,00	1.202.500,00	60,13%	(797.500,00)	-39,88%
	- Jasa Penggunaan Fasilitas Kalurung Tlogo Pul	1.1.01.1.4.030.08	24.170.400,00	2.594.700,00	12.985.000,00	15.579.700,00	64,46%	(8.590.700,00)	-35,54%
	Jumlah No.7		2.111.270.400,00	213.885.015,50	1.872.601.012,50	2.086.496.028,00	98,83%	(24.784.372,00)	-1,17%
8.	Bagian Tata Pemerintahan								
	- Retribusi Ijin Peruntukan Penggunaan Tanah	1.1.01.1.2.25	700.000.000,00	27.825.770,00	611.989.500,44	639.815.270,44	91,40%	(60.184.729,56)	-8,60%
	Kantor Pertanian								
	- Retribusi Ijin Peruntukan Penggunaan Tanah	1.1.01.1.2.25		0,00	8.247.568,00	8.247.568,00	ERR	8.247.568,00	ERR
	Jumlah No.8		700.000.000,00	27.825.770,00	620.237.068,44	648.062.838,44	92,58%	(51.937.161,56)	-7,42%
9.	Dinas Transit								
	- Retribusi Ijin Gangguan	1.1.01.1.2.28	320.000.000,00	12.705.000,00	311.662.000,00	324.367.000,00	101,36%	4.367.000,00	1,36%
	Jumlah No.9		320.000.000,00	12.705.000,00	311.662.000,00	324.367.000,00	101,36%	4.367.000,00	1,36%
10.	Bagian Perekonomian								
	- Laba BUKP	1.1.01.1.3.01	0,00	0,00	7.285.950,00	7.285.950,00	ERR	7.285.950,00	ERR
11.	Bagian Laba BPD	1.1.01.1.3.01	1.158.116.635,00	0,00	1.149.942.653,32	1.149.942.653,32	99,29%	(8.173.981,68)	-0,71%
12.	Bagian Laba PD BFR Bank Pasar	1.1.01.1.3.02.01	821.000.000,00	0,00	821.111.763,00	821.111.763,00	100,01%	111.763,00	0,01%
13.	Bagian Laba PDAM	1.1.01.1.3.02.02	244.000,00	0,00	0,00	0,00	0,00%	(244.000,00)	-100,00%
14.	BUK	1.1.01.1.4.030.12	45.000.000,00	0,00	0,00	0,00	0,00%	(45.000.000,00)	-100,00%
15.	Jasa Giro	1.1.01.1.04.02	591.128.858,00	17.408.354,00	458.409.035,00	475.817.389,00	80,49%	(115.311.469,00)	-19,51%
16.	Bunga Deposito	1.1.01.1.4.030.11	1.300.000.000,00	341.666.668,00	1.491.666.664,00	1.833.333.330,00	141,03%	533.333.330,00	41,03%
17.	Pen. Ganti rugi atas Kekayaan Daerah/ TPTGR	1.1.01.1.4.030.13	9.497.500,00	830.000,00	2.490.000,00	3.320.000,00	34,96%	(6.177.500,00)	-65,04%
18.	Penerimaan Dari Sisa UUD ¹⁾	1.1.01.1.4.030.14	0,00	116.35.988,00	1.767.685.198,59	1.884.021.184,59	ERR	1.884.021.184,59	ERR
19.	Setoran Kelebihan Pembayaran	1.1.01.1.4.030.15	0,00	49.000,00	9.266.866,00	9.315.866,00	ERR	9.315.866,00	ERR
20.	Setoran Kelebihan Gaji dan Tunjangan	1.1.01.1.4.030.17	0,00	3.335.458,00	168.240.493,00	171.575.991,00	ERR	171.575.991,00	ERR
21.	Potongan Iuran dana hari Tua		0,00	0,00	7.087.000,00	7.087.000,00	ERR	7.087.000,00	ERR
22.	Pendapatan Lain-lain	1.1.01.1.4.030.20	0,00	2.727.151,00	62.191.784,50	64.918.935,50	ERR	64.918.935,50	ERR
	Jumlah total		34.846.980.031,95	5.948.428.994,55	31.846.693.709,01	40.795.122.903,58	117,07%	5.948.142.771,61	17,07%

Termasuk koreksi karena kesalahan pembukuan.

* Bulan Oktober 2002 sebesar Rp. 2.457.392.360,- yang seharusnya di buku pendapatan lain-lain yg sah, pada pos penggantian pembayaran gaji SLB.

** Bulan Nopember 2002 sebesar Rp.2.505.000,- yg. seharusnya bukan merupakan pendapatan, karena merupakan pengembalian SPMU dari koreksi Anggaran / ABT dan Rp. 255.000 yang seharusnya merupakan PAD Propinsi dari laba BUKP.

Sleman,
Kepala BPKD Kabupaten Sleman
Sekretaris

Drs. Bambang Priyambodo

**FEED BACK PENERIMAAN DAERAH
BULAN DESEMBER 2003**

NO	URAIAN	KODE REKENING	TARGET (Rp)	REALISASI PENERIMAAN			%	KET
				S/D BULAN LALU (Rp)	BULAN INI (Rp)	JUMLAH (Rp)		
1	2	3	4	5	6	7	8	9
1	BPKKD							
A	PAJAK DAERAH	1.01.0005.1.1						
	1. Pajak Hotel	1.01.0005.1.1.01	7.500.000.000,00	7.706.641.105,90	794.793.534,09	8.501.434.639,99	113,35	1.001.434.639,99
	2. Pajak Restoran	1.01.0005.1.1.02	1.750.000.000,00	1.803.264.983,91	179.233.752,70	1.982.498.736,61	113,29	232.498.736,61
	3. Pajak Hiburan	1.01.0005.1.1.03	550.000.000,00	552.728.624,86	34.636.672,35	587.364.697,21	106,79	37.364.697,21
	4. Pajak Reklame	1.01.0005.1.1.04	1.200.000.000,00	1.489.009.264,79	124.806.612,76	1.614.415.777,55	134,53	414.415.777,55
	5. Pajak Penerangan Jalan Umum	1.01.0005.1.1.05	8.000.000.000,00	10.045.557.637,00	1.786.364.233,00	11.831.921.870,00	147,90	3.831.921.870,00
	6. Pajak Pengambilan BGGC	1.01.0005.1.1.06	200.000.000,00	204.041.752,50	47.468.625,00	251.510.377,50	125,76	51.510.377,50
	7. Pajak Parkir	1.01.0005.1.1.07	100.000.000,00	77.418.605,00	12.273.000,00	89.691.605,00	89,69	(10.308.395,00)
	8. Pajak ABT (Tunggakan)			23.032.910,55	25.339.873,59	48.372.784,14		48.372.784,14
	3. Jumlah		19.300.000.000,00	21.902.294.884,51	3.004.915.603,49	24.907.210.488,00	129,05	5.607.210.488,00

**FEED BACK PENERIMAAN DAERAH
BULAN DESEMBER 2003**

NO	URAIAN	KODE REKONING	TARGET (Rp)	REALISASI PENERIMAAN			%	KET
				S/D BULAN LALU (Rp)	BULAN INI (Rp)	JUMLAH (Rp)		
1	2	3	4	5	6	7	8	9
B	RETRIBUSI JASA USAHA PEMAKAIAH KEKAYAAN DAERAH							
	a. Sewa Rumah Dinas	1.01.0005.1.2.13.02	0,00	307.200,00	01.000,00	988.200,00		988.200,00
	b. Sewa lahan untuk galian Telkom	1.01.0005.1.2.13.04	0,00	600.000,00	0,00	600.000,00		600.000,00
	Jumlah 1B		0,00	1.507.200,00	81.000,00	1.588.200,00	#DIV/0!	1.588.200,00
C	HASIL PERUSAHAAN MILIK DAERAH DAN HASIL PENGELOLAAN KEKAYAAN DAERAH							
	1. Bagian laba PDAM	1.01.0005.1.3.01			0,00	0,00	#DIV/0!	0,00
	2. Bagian laba lembaga keuangan bank	1.01.0005.1.3.02	2.492.000.000,00	2.268.059.065,60	0,00	2.268.059.065,60	91,01	(223.940.934,40)
	a. BPD	1.01.0005.1.3.02.01	1.892.000.000,00	1.622.632.027,60	0,00	1.622.632.027,60	101,62	30.632.027,60
	b. Bank Pasar	1.01.0005.1.3.02.02	600.000.000,00	345.427.038,00	0,00	345.427.038,00	57,57	(254.572.962,00)
	3. Bagian laba lembaga keuangan non bank							
	a. KP2KS			32.000.000,00	0,00	32.000.000,00	#DIV/0!	32.000.000,00
	b. BUKP (Bag. Pengemb. Perekonomian)	1.01.0003.1.3.03	10.558.000,00	10.558.150,00	0,00	10.558.150,00	100,00	150,00
	Jumlah 1C		2.502.558.000,00	2.310.617.215,60	0,00	2.310.617.215,60	92,33	(191.940.784,40)
D	LAIN-LAIN PAD	1.01.0005.1.4						
	1. Hasil penjualan aset Daerah yang tidak dipisahkan	1.01.0005.1.4.01	50.000.000,00	1.650.000,00	150.000,00	1.800.000,00	3,60	(48.200.000,00)
	2. Jasa Giro	1.01.0005.1.4.02	400.000.000,00	389.455.471,00	12.196.031,00	401.651.502,00	100,41	1.651.502,00
	3. Bunga deposito	1.01.0005.1.4.03	3.000.000.000,00	3.561.191.969,00	153.541.666,00	3.714.733.635,00	123,82	714.733.635,00
	4. Ganti rugi atas kerugian /Kekayaan Daerah (TP TGR)	1.01.0005.1.4.05		15.193.564,00	1.005.000,00	16.198.564,00	#DIV/0!	16.198.564,00
	a. Kerugian Uang Daerah	1.01.0005.1.4.05.01		6.718.564,00	0,00	6.718.564,00	#DIV/0!	6.718.564,00
	b. Kerugian Barang Daerah	1.01.0005.1.4.05.02	9.000.000,00	8.475.000,00	1.005.000,00	9.480.000,00	105,33	480.000,00
	5. Sumbangan Pihak ketiga			20.000.000,00	0,00	20.000.000,00	#REF!	#REF!
	6. Lain-lain			18.176.232,50	0,00	18.176.232,50	#DIV/0!	18.176.232,50
	7. Getoran kelebihan gaji dan tunjangan			120.594.576,00	28.842.730,00	149.437.306,00	#DIV/0!	149.437.306,00
	a. Sebelum tahun 2003			41.609.818,00	14.273.100,00	55.882.918,00	#DIV/0!	55.882.918,00
	b. Tahun 2003			78.984.758,00	14.569.630,00	93.554.388,00	#DIV/0!	93.554.388,00
	8. Sisa UUDP 2002 & 2003			4.731.500,00	108.025.482,00	112.756.982,00	#DIV/0!	112.756.982,00
	Jumlah 1D		3.459.000.000,00	4.130.993.312,50	303.750.909,00	4.434.744.221,50	128,21	975.754.221,50
	Jumlah 1A+1B+1C+1D		29.251.558.000,00	28.345.412.612,61	3.308.757.912,49	31.654.170.525,10	125,31	3.308.757.912,49

Catatan : Jumlah PAD tsb diatas tidak termasuk sisa UUDP Tahun 2002 yang disetor tahun 2003 sebesar Rp 2.862.967.556,79

**FEED BACK PENERIMAAN DAERAH
BULAN DESEMBER 2003**

NO	URAIAN	KODE REKENING	TARGET (Rp)	REALISASI PENERIMAAN			%	KET
				S/D BULAN LALU (Rp)	BULAN INI (Rp)	JUMLAH (Rp)		
1	2	3	4	5	6	7	8	9
A RETRIBUSI DAERAH								
	1. Retribusi Daerah	1.02.0001.1.2						
	1. Retribusi jasa usaha RPH	1.02.0001.1.2.19	50.000.000,00	40.549.400,00	9.453.000,00	50.002.400,00	100,00	2.400,00
	2. Retribusi jasa usaha produk Daerah	1.02.0001.1.2.24	84.103.500,00	55.571.250,00	34.147.500,00	89.718.750,00	106,68	5.615.750,00
	a. Penjualan benih ikan	1.02.0001.1.2.24.01	24.100.000,00	24.530.750,00	2.105.000,00	26.635.750,00	110,52	2.535.750,00
	b. Penjualan hasil tanaman	1.02.0001.1.2.24.02	58.653.000,00	30.340.500,00	31.362.500,00	61.703.000,00	105,20	3.050.000,00
	c. Penjualan hasil kebun	1.02.0001.1.2.24.03	1.350.000,00	700.000,00	680.000,00	1.380.000,00	102,22	30.000,00
	Jumlah 2 A		134.103.000,00	96.120.650,00	43.600.500,00	139.721.150,00	104,19	5.618.150,00
B LAIN-LAIN PAD								
	1. Penerimaan kembali penguatan modal	1.02.0001.1.4.06	4.051.990.000,00	2.788.273.200,00	861.365.150,00	3.549.638.350,00	90,07	(402.351.650,00)
	a. PKPM Peternakan	1.02.0001.1.4.06.01	2.211.490.000,00	1.373.311.200,00	558.315.150,00	1.931.626.350,00	87,35	(279.863.650,00)
	b. PKPM Perikanan	1.02.0001.1.4.06.02	984.000.000,00	903.502.000,00	5.000.000,00	908.502.000,00	92,33	(75.498.000,00)
	c. PKPM tanaman pangan & hortikultura	1.02.0001.1.4.06.03	501.000.000,00	197.100.000,00	244.050.000,00	441.150.000,00	88,05	(59.850.000,00)
	d. PKPM perkebunan	1.02.0001.1.4.06.04	188.000.000,00	194.000.000,00	25.000.000,00	219.000.000,00	116,49	31.000.000,00
	e. PKPM kehutanan	1.02.0001.1.4.06.05	167.500.000,00	120.360.000,00	29.000.000,00	149.360.000,00	89,17	(18.140.000,00)
	2. Kontribusi masyarakat dari penguatan modal	1.02.0001.1.4.07	240.796.200,00	208.955.500,00	5.820.000,00	214.775.500,00	89,19	(26.020.700,00)
	a. Peternakan	1.02.0001.1.4.07.01	136.336.200,00	125.720.000,00	0,00	125.720.000,00	92,21	(10.616.200,00)
	b. Perikanan	1.02.0001.1.4.07.02	59.040.000,00	56.253.000,00	0,00	56.253.000,00	95,28	(2.787.000,00)
	c. Tanaman pangan & hortikultura	1.02.0001.1.4.07.03	24.570.000,00	11.442.500,00	3.330.000,00	14.772.500,00	60,12	(9.797.500,00)
	d. Perkebunan	1.02.0001.1.4.07.04	10.800.000,00	8.850.000,00	750.000,00	9.600.000,00	88,89	(1.200.000,00)
	e. Kehutanan	1.02.0001.1.4.07.05	10.050.000,00	6.690.000,00	1.740.000,00	8.430.000,00	83,83	(1.620.000,00)
	3. Sumbangan pihak ketiga	1.02.0001.1.4.10	1.250.000,00	1.250.000,00	0,00	1.250.000,00	100,00	0,00
	a. Sumbangan pihak ketiga dalam negeri	1.02.0001.1.4.10	1.250.000,00	1.250.000,00	0,00	1.250.000,00	100,00	0,00
	4. Pengembalian pupuk		0,00	500.000,00	0,00	500.000,00	0,00	500.000,00
	Jumlah 2 B		4.294.036.200,00	2.998.978.700,00	867.185.150,00	3.866.163.850,00	90,04	(427.872.350,00)
	Jumlah 2A+2B		4.428.139.200,00	3.095.099.350,00	910.785.650,00	4.005.985.000,00	90,45	(422.254.200,00)

**FEED BACK PENERIMAAN DAERAH
BULAN DESEMBER 2003**

NO	URAIAN	KODE REKENING	TARGET (Rp)	REALISASI PENERIMAAN			%	KET
				S/D BULAN LALU (Rp)	BULAN INI (Rp)	JUMLAH (Rp)		
1	2	3	4	5	6	7	8	9
B	DINAS PUPP							
A	Retribusi Daerah	1.04.0001.1.2.						
	1. Retribusi Pelayanan persampahan	1.04.0001.1.2.02	375.000.000,00	355.779.500,00	35.216.200,00	390.995.700,00	104,27	15.995.700,00
	a. Perumahan, Depo	1.04.0001.1.2.02.01	85.000.000,00	89.673.700,00	6.222.600,00	95.896.300,00	112,82	10.896.300,00
	b. Pabrik, Hotel, Restoran, Rumah Sakit	1.04.0001.1.2.02.02	140.000.000,00	131.592.800,00	11.312.500,00	142.905.300,00	102,08	2.905.300,00
	c. Pasar	1.04.0001.1.2.02.03	150.000.000,00	134.513.000,00	17.681.100,00	152.194.100,00	101,45	2.194.100,00
	1. Cipta Karya							
	2. UPTD Pasar							
	2. Retribusi Pelayanan Parkir	1.04.0001.1.2.07	214.623.000,00	192.256.900,00	40.168.500,00	232.425.400,00	108,30	17.812.400,00
	3. Retribusi Pengujian Kendaraan Bermotor	1.04.0001.1.2.09	455.119.000,00	436.253.000,00	47.511.500,00	483.764.500,00	106,29	28.625.500,00
	4. Retribusi Jasa Usaha Pemakaian Kekayaan Daerah	1.04.0001.1.2.13	62.120.500,00	73.013.600,00	3.392.000,00	76.405.600,00	123,00	14.285.600,00
	a. Sewa Alat Laborat	1.04.0001.1.2.13.08	2.000.000,00	1.823.000,00	532.000,00	2.355.000,00	117,78	355.000,00
	b. Sewa Alat-alat Berat	1.04.0001.1.2.13.09	60.120.000,00	71.190.000,00	2.860.000,00	74.050.000,00	123,17	13.930.000,00
	* Stoom Wals		40.000.000,00	44.415.000,00	2.740.000,00	47.155.000,00	117,89	7.155.000,00
	* Truk		2.000.000,00	2.205.000,00	0,00	2.205.000,00	110,25	205.000,00
	* Wheel Loader		12.000.000,00	15.200.000,00	0,00	15.200.000,00	126,67	3.200.000,00
	* Dump Truck		6.120.000,00	9.370.000,00	120.000,00	9.490.000,00	155,07	3.370.000,00
	5. Retribusi Jasa Usaha Terminal	1.04.0001.1.2.16	200.000.000,00	154.607.400,00	47.189.350,00	201.796.750,00	100,90	1.796.750,00
	a. Terminal	1.04.0001.1.2.16.01	178.600.000,00	137.627.400,00	42.977.350,00	180.604.750,00	100,96	1.724.750,00
	b. MCK Terminal	1.04.0001.1.2.16.02	18.720.000,00	15.280.000,00	3.512.000,00	18.792.000,00	100,38	72.000,00
	c. Loket terminal	1.04.0001.1.2.16.03	2.400.000,00	1.700.000,00	700.000,00	2.400.000,00	100,00	0,00
	6. Retribusi IMB	1.04.0001.1.2.25	768.515.000,00	1.332.733.193,00	82.028.515,00	1.414.761.708,00	186,52	656.246.808,00
	a. IMB	1.04.0001.1.2.25.01	700.000.000,00	1.233.526.133,00	72.063.190,00	1.305.589.323,00	186,51	605.589.323,00
	* Perorangan / masyarakat		360.000.000,00	615.163.013,00	53.181.395,00	668.344.408,00	182,39	218.344.408,00
	* Real Estate/Pabrik/Swasta		200.000.000,00	571.341.685,00	12.841.220,00	684.182.905,00	292,09	384.182.905,00
	* Bangunan Pemerintah		160.000.000,00	147.001.435,00	6.040.575,00	153.042.010,00	102,03	3.042.010,00
	b. Penelitian IMB	1.04.0001.1.2.25.02	36.215.000,00	61.731.560,00	3.603.760,00	65.335.350,00	181,41	29.320.350,00
	c. Pemutihan dan administrasi Pemutihan IMB	1.04.0001.1.2.25.03	22.200.000,00	37.208.236,00	5.856.060,00	43.064.296,00	193,96	20.864.296,00
	d. Bea Balik nama IMB	1.04.0001.1.2.25.04	300.000,00	267.263,00	505.575,00	772.840,00	257,61	472.840,00
	7. Retribusi Ijin Trayek	1.04.0001.1.2.28	8.056.000,00	*.030.000,00	300.000,00	8.330.000,00	103,40	280.000,00
	a. Ijin Trayek	1.04.0001.1.2.28.01	7.050.000,00	7.230.000,00	0,00	7.230.000,00	102,55	180.000,00
	b. Ijin Usaha Angkutan	1.04.0001.1.2.28.02	1.000.000,00	800.000,00	300.000,00	1.100.000,00	110,00	100.000,00
	Jumlah 3 A		2.073.427.000,00	2.652.643.593,00	255.906.165,00	2.808.469.758,00	136,45	735.042.758,00
B	LAIN-LAIN PAD	1.04.0001.1.+						
	1. Hasil penjualan aset Daerah yang tidak dipisahkan	1.04.0001.1.4.01						
	* Penjualan drum bekas aspal	1.04.0001.1.4.01.05	36.000.000,00	42.501.000,00	8.496.000,00	50.997.000,00	141,66	14.997.000,00
	Jumlah 3 B		36.000.000,00	42.501.000,00	8.496.000,00	50.997.000,00	141,66	14.997.000,00
	Jumlah No 3 A+B		2.109.427.000,00	2.695.144.593,00	264.402.165,00	2.859.466.758,00	135,50	750.039.758,00

**FEED BACK PENERIMAAN DAERAH
BULAN DESEMBER 2003**

NO	URAIAN	KODE REKENING	TARGET (Rp)	REALISASI PENERIMAAN			%	KET
				S/D BULAN LALU (Rp)	BULAN INI (Rp)	JUMLAH (Rp)		
1	2	3	4	5	6	7	8	9
14	DINAS PEREKONOMIAN							
A	Retribusi	1.06.0001.1.2						
	1. Retribusi pelayanan pasar	1.06.0001.1.2.08	1.200.000.000,00	1.100.405.400,00	118.503.025,00	1.218.908.425,00	101,58	18.508.425,00
	a. Retribusi Pasar							
	b. Ijin Log, Kios, Bango, MCK, Lerepan							
	2. Retribusi Jasa Pemakatan Kekayaan Daerah/Fasilitas Dth	1.06.0001.1.2.13	25.000.000,00	16.393.000,00	4.450.600,00	20.843.600,00	83,37	(4.156.400,00)
	a. MCK Kalurang	1.06.0001.1.2.13.10	3.000.000,00	1.214.500,00	1.971.500,00	3.186.000,00	106,20	186.000,00
	b. IGOs Tingo Putri	1.06.0001.1.2.13.11	20.000.000,00	10.350.500,00	2.329.100,00	12.679.600,00	63,40	(7.320.400,00)
	c. Fasilitas Kaledem	1.06.0001.1.2.13.12	2.000.000,00	4.828.000,00	150.000,00	4.978.000,00	248,90	2.978.000,00
	3. Retribusi Jasa usaha Tempat Rekreasi dan Olah Raga	1.06.0001.1.2.21	673.800.000,00	495.692.768,75	71.362.601,00	567.045.369,75	84,16	(106.754.630,25)
	a. Kalurang		600.000.000,00	435.643.350,00	64.194.650,00	499.838.200,00	83,31	(100.161.800,00)
	b. Kaledem		45.000.000,00	37.616.150,00	4.769.500,00	42.385.650,00	94,19	(2.614.350,00)
	c. Komplek Ratu Boko		23.000.000,00	18.826.618,75	1.753.461,00	20.580.079,75	89,49	(2.417.920,25)
	d. Agro Wisata		4.000.000,00	2.100.200,00	391.800,00	2.492.000,00	62,30	(1.508.000,00)
	e. Candi		1.800.000,00	1.494.450,00	252.990,00	1.747.440,00	97,08	(52.560,00)
	4. Retribusi Jasa Usaha Penjualan produk Daerah	1.06.0001.1.2.24	164.000.000,00	113.083.000,00	22.519.500,00	135.602.500,00	82,68	(28.397.500,00)
	a. Pemas Sani	1.06.0001.1.2.24.02	160.000.000,00	105.560.500,00	22.494.500,00	128.055.000,00	80,66	(30.945.000,00)
	c. SILK/RHU	1.06.0001.1.2.24.03	4.000.000,00	6.522.500,00	25.000,00	6.547.500,00	163,69	2.547.500,00
	5. Retribusi Ijin Usaha Perdagangan	1.06.0001.1.4.08	36.800.000,00	47.495.000,00	3.530.000,00	51.025.000,00	138,66	14.225.000,00
	- SIUP		19.360.000,00	26.700.000,00	1.750.000,00	30.450.000,00	157,26	11.090.000,00
	- TDP		15.840.000,00	18.345.000,00	1.690.000,00	20.035.000,00	119,91	3.195.000,00
	- TDG		1.600.000,00	450.000,00	100.000,00	550.000,00	91,67	(50.000,00)
	Jumlah 4 A		2.089.600.000,00	1.773.059.168,75	220.365.726,00	1.993.424.894,75	94,94	(106.175.105,25)
B	LAIN-LAIN PAD							
	1. Ganti rugi atas kerugian /kekayaan Daerah(TPTGR)	1.06.0001.1.4.05	0,00	2.133.315,00	0,00	2.133.315,00		
	2. Penerimaan Kembali Penguatan Modal	1.06.0001.1.4.05	624.718.360,00	447.647.500,00	53.121.200,00	500.770.700,00	80,16	(123.947.660,00)
	a. Penerimaan kembali Penguatan Modal Perindustrian	1.06.0001.1.4.05	409.718.360,00	311.077.500,00	21.623.200,00	332.700.700,00	81,20	(77.017.660,00)
	b. Penerimaan kembali Penguatan Modal Koperasi	1.06.0001.1.4.06	215.000.000,00	136.570.000,00	31.500,00	168.070.000,00	78,17	(46.930.000,00)
	3. Kontribusi Masy. dari Penguatan Modal	1.06.0001.1.4.07	104.573.250,00	73.815.900,00	13.243.400,00	87.059.200,00	83,26	(17.514.050,00)
	a. Kontribusi masyarakat dari penguatan modal perindustrian	1.06.0001.1.4.07	104.573.250,00	73.815.900,00	13.243.400,00	87.059.200,00	83,26	(17.514.050,00)
	b. Kontribusi masyarakat dari penguatan modal Koperasi	1.06.0001.1.4.07		0,00	0,00	0,00	#DIV/0!	0,00
	Jumlah 4 B		729.291.600,00	523.596.615,00	66.366.600,00	589.963.215,00	80,90	(139.328.385,00)
	Jumlah 4A+4B		2.828.891.600,00	2.296.655.783,75	286.732.326,00	2.583.388.109,75	91,32	(245.503.490,25)

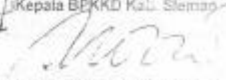
**FEED BACK PENERIMAAN DAERAH
BULAN DESEMBER 2003**

NO	URAIAN	KODE REKONING	TARGET (Rp)	REALISASI PENERIMAAN			%	KET
				SID BULAN LALU (Rp)	BULAN INI (Rp)	JUMLAH (Rp)		
1	2	3	4	5	6	7	8	9
6	DINAS KESEHATAN	110.0001.1.2	1.622.300.000,00	1.152.130.000,00	360.770.000,00	1.515.210.000,00	111,47	100.000.000,00
	- Retribusi pelayanan kesehatan	1.10.0001.1.2	1.622.300.000,00	1.152.130.000,00	360.770.000,00	1.515.210.000,00	111,47	100.000.000,00
	1. Pasien Rawat Jalan	1.10.0001.1.2.03	1.352.469.000,00	1.180.056.310,00	289.166.620,00	1.469.221.930,00	108,63	118.752.930,00
	2. Pusk. Dg Tempat Perawatan	1.10.0001.1.2.05	228.427.000,00	224.768.050,00	65.541.250,00	290.309.300,00	127,09	61.862.300,00
	3. Pengawasan Kualitas air	1.10.0001.1.2.06	32.000.000,00	33.737.000,00	2.066.000,00	35.803.000,00	111,89	3.803.000,00
	4. Pemeriksaan Kesehatan Caten	1.10.0001.1.2.13	15.000.000,00	18.435.000,00	0,00	18.435.000,00	122,97	3.435.000,00
	5. Pendapatan Lain-lain	1.10.0001.1.2.14	500.000,00	1.441.600,00	0,00	1.441.600,00	288,32	941.600,00
6	PSUD	110.0002.1.2						
	- Retribusi pelayanan kesehatan	1.10.0002.1.2.01	4.868.000.000,00	4.290.461.249,00	581.430.585,00	4.871.891.834,00	100,08	3.891.834,00
	Jumlah No 5 dan 6		228.496.396.000,00	217.496.209,00	938.204.955,00	368.702.664,00	162,97	90.205.955,00
7	DINAS KESEKUTERMINMASYARAKAT	109.0001.1.2.04	192.780.000,00	216.027.500,00	13.363.250,00	229.390.750,00	118,99	36.610.750,00
	1. Retribusi biaya cetak KTP	1.09.0001.1.2.03	192.780.000,00	216.027.500,00	13.363.250,00	229.390.750,00	118,99	36.610.750,00
	2. Retribusi biaya cetak akta Catatan Sipil	1.09.0001.1.2.04	221.805.000,00	287.650.700,00	20.215.900,00	287.866.600,00	129,78	66.061.600,00
	Jumlah No 7		414.585.000,00	483.678.200,00	33.579.150,00	517.257.350,00	124,77	102.672.350,00
8	DINAS KETENTRAMAN DAN KETERTIBAN	101.0008.1.2.28	400.000.000,00	382.270.000,00	21.085.000,00	403.355.000,00	100,84	3.355.000,00
	- Retribusi lln gangguan	1.01.0008.1.2.28	400.000.000,00	382.270.000,00	21.085.000,00	403.355.000,00	100,84	3.355.000,00
	Jumlah No 8		400.000.000,00	382.270.000,00	21.085.000,00	403.355.000,00	100,84	3.355.000,00

**FEED BACK PENERIMAAN DAERAH
BULAN DESEMBER 2003**

NO	URAIAN	KODE REKENING	TARGET (Rp)	REALISASI PENERIMAAN			%	KET
				SID PULAN LALU (Rp)	BULAN INI (Rp)	JUMLAH (Rp)		
1	2	3	4	5	6	7	8	9
	SEKRSSTARIAT DAERAH							
	Ret. Ijin Peruntukan Penggunaan Tanah (Ijin Prinsip)	1.01.0003.1.2.29	1.500.000.000,00	1.260.631.270,00	401.672.265,00	1.662.203.535,00	110,81	162.203.535,00
	a. Ijin Lokasi (1 Ha ke atas)	1.01.0003.1.2.29.01	1.100.000.000,00	1.105.621.817,00	397.801.265,00	1.503.423.082,00	136,67	403.423.082,00
	b. Ijin Pemanfaatan Tanah (< 1 Ha)	1.01.0003.1.2.29.02	160.000.000,00	0,00				
	c. Ijin Konsolidasi Tanah	1.01.0003.1.2.29.03	10.000.000,00	0,00				
	d. Ijin Penetapan Lokasi	1.01.0003.1.2.29.04	10.000.000,00	0,00				
	e. Ijin Perubahan Penggunaan Tanah/ Pengerinan (BPN)	1.21.0001.1.2.29	200.000.000,00	155.009.453,00	3.711.000,00	158.780.453,00	79,39	(41.219.547,00)
	Bagian Umum							
	Retribusi jasa usaha pemakaian kekayaan Daerah	1.01.0003.1.2.13	34.500.000,00	45.395.000,00	6.275.000,00	51.670.000,00	149,77	17.170.000,00
	a. Sewa Gedung :	1.01.0003.1.2.13.01	32.000.000,00	37.095.000,00	4.725.000,00	41.820.000,00	129,69	9.820.000,00
	- Sembada		25.500.000,00	30.145.000,00	225.000,00	30.370.000,00	119,10	4.870.000,00
	- Serba Guna		2.500.000,00	2.450.000,00	1.275.000,00	3.725.000,00	149,00	1.225.000,00
	- GOR		3.000.000,00	3.000.000,00	3.000.000,00	6.000.000,00	200,00	3.000.000,00
	- Kesenian		800.000,00	800.000,00	225.000,00	825.000,00	185,00	325.000,00
	- Ruang pertemuan (unit I, Aula Bappeda)		500.000,00	900.000,00	0,00	900.000,00	180,00	400.000,00
	b. Sewa Rumah Dinas	1.01.0003.1.2.13.02		0,00	0,00	0,00		0,00
	c. Sewa Lapangan Pemda dan Danggung	1.01.0003.1.2.13.05	1.000.000,00	3.700.000,00	850.000,00	4.550.000,00	455,00	3.550.000,00
	d. Sewa Bus	1.01.0003.1.2.13.07	1.500.000,00	4.600.000,00	700.000,00	5.300.000,00	353,33	3.800.000,00
	Or Bagian Administrasi Pembangunan / PUPP							
	- Retribusi Ijin usaha jasa konstruksi	1.01.0003.1.2.30	20.750.000,00	31.137.500,00	1.500.000,00	32.637.500,00	157,29	11.887.500,00
	D Ganti rugi atas kerugian/kehilangan kekayaan Daerah (IPTGR)							
	Jumlah No 9		1.565.250.000,00	1.337.163.770,00	409.347.265,00	1.746.511.035,00	112,30	191.261.635,00
	JUMLAH TOTAL (NO.1.S/D NO.19)		43.494.246.800,00	44.284.342.518,36	6.172.793.623,49	50.457.136.041,85	116,01	6.962.889.241,84

Catatan : Jumlah PAD tsb diatas termasuk pengembalian Penguatan Modal
Sebesar Rp. 4.150.409.050,00

Sleman, 14 - 12 - 2003
Kepala BPKKD Kal. Sleman

Dra. Hj. Noga Sri Karyati, MS
Pembina Tk. I Gol. IV/b
NIP. 380004061

FEED BACK PENDAPATAN ASLI DAERAH
BULAN DESEMBER 2004

KOD	URAIAN	KODE REKENING	TARGET (Rp)	REALISASI PENERIMAAN			%	KIS LEBIH (BURANG) (Rp)
				SID BULAN LALU (Rp)	BERKAS INI (Rp)	JUMLAH 4/DEK INI (Rp)		
1	2	3	4	5	6	7	8	
A	PAJAK DAERAH							
	1. Pajak Hotel	1 01 05 1 01 01	8.300.000.000,00	9.708.350.732,80	910.893.333,45	10.619.244.066,25	127,94	2.319.244.066,25
	2. Pajak Restoran	1 01 05 1 01 02	1.900.000.000,00	2.122.375.002,37	299.210.676,00	2.431.585.679,17	127,96	531.585.679,17
	3. Pajak Hiburan	1 01 05 1 01 03	500.000.000,00	804.684.114,77	82.934.275,09	887.618.389,86	147,94	287.618.389,86
	4. Pajak Reklame	1 01 05 1 01 04	2.817.000.000,00	3.422.786.666,55	88.597.752,64	3.511.384.429,19	124,65	694.384.429,19
	5. Pajak Penerangan Jalan Umum	1 01 05 1 01 05	14.300.000.000,00	11.111.285.026,00	1.676.306.222,00	12.787.591.248,00	89,42	(1.512.408.752,00)
	6. Pajak Pengambilan BGGC (P2PBA)	1 01 05 1 01 06	250.000.000,00	276.563.025,00	5.605.800,00	282.168.825,00	112,87	32.168.825,00
	7. Pajak Parkir	1 01 05 1 01 07	150.000.000,00	177.070.440,60	18.416.675,00	195.487.115,60	121,72	34.887.115,60
	8. Pajak ABT (Tunggakan)		0,00	0,00	0,00	0,00	0,00	0,00
	Jumlah A		28.327.000.000,00	37.533.096.006,09	3.081.964.946,98	39.715.060.953,07	108,43	2.387.466.953,07

BULAN DESEMBER 2004

URAIAN	KODE REKENING	TARGET (Rp)	REALISASI PENERIMAAN				REK. LAIN LEBIH KURANG (Rp)
			S/D BULAN LALU (Rp)	BULAN INI (Rp)	UMUM S/D BULAN INI (Rp)	%	
			5	6	7	8	9
4. RETRIBUSI							
1. Retribusi Jasa Usaha Tempat Rekreasi	1 01 05 1 02 22						
a. Kalurahan (*)	1 01 05 1 02 22 01	489.455.000,00	379.040.700,00	41.217.950,00	420.258.650,00	34,10	(70.000.000,00)
2. Retribusi Jasa Usaha Pemakaman Kekayaan daerah	1 01 05 1 02 13						
a. Sewa Rumah Dinas SMKN 2 Depok	1 01 05 1 02 13 01		858.600,00	81.000,00	939.600,00	#DIV/0!	939.600,00
b. Sewa Gedung eks SD	1 01 05 1 02 13 02		7.500.000,00	-	7.500.000,00		7.500.000,00
c. Sewa Ruang Gedung BPKKD	1 01 05 1 02 13		50.000.000,00	25.000.000,00	75.000.000,00		75.000.000,00
Jumlah B		499.455.000,00	437.399.300,00	66.398.950,00	503.798.250,00	100,87	4.343.250,00
5. HASIL PERUSAHAAN MILIK DAERAH							
1. Bagian laba PDAM							
2. Bagian laba lembaga keuangan bank							
a. BPD	1 01 05 1 03 02 01	3.292.612.961,00	3.846.484.270,96	0,00	3.846.484.270,96	116,82	553.871.309,96
b. Bank Pasar	1 01 05 1 03 02 02	2.556.374.000,00	3.110.245.309,96	0,00	3.110.245.309,96	121,67	553.871.309,96
c. Bank Umum	1 01 05 1 03 02 03	736.238.961,00	736.238.961,00	0,00	736.238.961,00	100,00	0,00
3. Bagian laba lembaga keuangan non bank	1 01 05 1 03 03						
Jumlah C		3.292.612.961,00	3.846.484.270,96	0,00	3.846.484.270,96	116,82	553.871.309,96
6. LAIN-LAIN PAD							
1. Hasil penjualan aset Daerah yang tidak dipisahkan	1 01 05 1 04 01		1.850.000,00	150.000,00	1.800.000,00	#DIV/0!	1.800.000,00
a. Rumah Dinas	1 01 05 1 04 01 03		1.850.000,00	150.000,00	1.800.000,00	#DIV/0!	1.800.000,00
b. Kendaraan Dinas	1 01 05 1 04 01 05		0,00	0,00	0,00	#DIV/0!	0,00
2. Penerimaan Jasa Giro	1 01 05 1 04 02	350.000.000,00	270.945.708,00	3.214.101,00	274.159.809,00	78,33	(75.840.191,00)
a. Jasa Giro Kas Da			264.107.591,00	802.278,00	264.909.867,00	#DIV/0!	264.909.867,00
b. Jasa Giro PK (Bendaharawan)			8.838.117,00	2.321.823,00	8.159.942,00	#DIV/0!	9.159.942,00
3. Penerimaan Bunga Deposito	1 01 05 1 04 03	2.000.000.000,00	530.698.630,14	50.000.000,00	580.698.630,14	29,03	(1.419.301.369,86)
4. Retoran kelebihan gaji dan tunjangan :	1 01 05 1 04 04		118.764.401,00	4.308.790,00	123.073.161,00	#DIV/0!	123.073.161,00
a. Sebelum Tahun 2004			42.125.940,00	797.950,00	42.913.890,00	#DIV/0!	42.913.890,00
b. Tahun 2004			76.638.461,00	3.520.840,00	80.159.271,00	#DIV/0!	80.159.271,00
5. Lain-lain	1 01 05 1 04 05		11.503.411,00	8.178.000,00	19.681.411,00	#DIV/0!	19.681.411,00
6. Kontribusi KP2KS	1 01 05 1 04 06 01	56.000.000,00	56.000.000,00	0,00	56.000.000,00	100,00	0,00
Jumlah D		2.406.000.000,00	589.562.150,14	65.850.961,00	1.055.413.611,14	43,87	(1.350.586.388,86)
Jumlah E (A+B+C+D)		34.526.867.961,00	32.506.847.291,13	3.214.214.757,93	36.721.062.049,06	104,92	2.214.214.757,93

REKAPITULASI REALISASI PENERIMAAN
BULAN DESEMBER 2004

URAIAN	KODE KEKEND. (K)	TANGGAL (Rp)	REALISASI PENERIMAAN				KETERANGAN	
			S/D BULAN LAJED (Rp)	BULAN INI (Rp)	JUMLAH S/D BULAN INI (Rp)	%		
1	2	3	4	5	6	7	8	9
3 SEKRETARIAT DAERAH								
A. RETRIBUSI								
1. Retribusi Jasa Usaha Pemakaian (pekerjaan Umum) (Bag. Umum)	1 01 03 1 02 13	52.000.000,00	71.200.000,00	9.919.000,00	81.119.000,00	152,92	24.319.000,00	
a. Sewa Gedung :	1 01 03 1 02 13 06	47.500.000,00	55.950.000,00	7.969.000,00	63.919.000,00	134,5	16.419.000,00	
- Wisma Sembada		25.000.000,00	29.555.000,00	4.080.000,00	33.635.000,00	134,54	8.635.000,00	
- Gd. Serba Guna		4.500.000,00	7.295.000,00	150.000,00	7.445.000,00	165,44	2.945.000,00	
- Gd. Kesenian		500.000,00	2.000.000,00	0,00	2.000.000,00	400,00	1.500.000,00	
- Gd. Olah Raga		17.000.000,00	16.950.000,00	3.730.000,00	20.680.000,00	118,17	3.080.000,00	
- Ruang Pertemuan		500.000,00	750.000,00	0,00	750.000,00	150,00	250.000,00	
b. Sewa Lapangan	1 01 03 1 02 13 05	3.800.000,00	6.550.000,00	0,00	6.550.000,00	181,94	2.950.000,00	
c. Sewa Bus	1 01 03 1 02 13	3.700.000,00	8.700.000,00	1.950.000,00	10.650.000,00	185,94	4.950.000,00	
B. BAGIAN LABA LEMBAGA KEUANGAN NON BANK								
+ Laba BUKP (Lewat bag. Perekonomian)	1 01 03 1 03 03 02	774.050,00	1.608.950,00	796.900,00	2.405.850,00	310,91	1.631.800,00	
C. LAIN-LAIN PAD								
1. Kontribusi LUEP	1 01 03 1 04	20.000.000,00	20.000.000,00	0,00	20.000.000,00	100,00	0,00	
2. Sumbangan Pinak Ketiga/Bag. Pengemb. Perekonomian	1 01 03 3 02 03	10.000.000,00	0,00	0,00	0,00	0,00	(10.000.000,00)	
3. Ganti rugi atas kerugian/kehilangan kekayaan Daerah (TPTGR)	1 01 03 1 04 05		9.628.900,00	128.416.000,00	138.044.900,00	#DIV/0!	138.044.900,00	
a. Kerugian Uang Daerah/ Hasil pemeriksaan			2.158.900,00	128.416.000,00	130.574.900,00	#DIV/0!	130.574.900,00	
b. Kerugian Barang Daerah			7.470.000,00	0,00	7.470.000,00	#DIV/0!	7.470.000,00	
Jumlah:		82.287.574,00	102.438.950,00	109.907.900,00	244.556.750,00	275,85	153.950.000,00	
3 DINAS PERTANIAN								
A. Retribusi Daerah								
1. Retribusi jasa usaha RPH	1 02 01 1 02 20	50.000.000,00	46.817.300,00	3.187.700,00	50.005.000,00	100,01	5.000,00	
2. Retribusi jasa usaha produk Daerah	1 02 01 1 02 25	85.153.000,00	62.708.750,00	25.153.500,00	87.862.250,00	103,18	2.709.250,00	
a. Penjualan Berih Ik...n	1 02 01 1 02 25 01	24.500.000,00	22.263.250,00	4.043.000,00	26.249.250,00	107,14	1.749.250,00	
b. Penjualan Hasil Tanaman BPP	1 02 01 1 02 25 02	58.653.000,00	39.992.500,00	18.660.500,00	58.653.000,00	100,34	200.000,00	
c. Penjualan Hasil Kebun Sawangan	1 02 01 1 02 25 03	2.000.000,00	510.000,00	2.250.000,00	2.760.000,00	138,00	760.000,00	
Jumlah:		135.153.000,00	109.528.050,00	28.349.200,00	137.857.250,00	102,01	2.718.250,00	
B. LAIN-LAIN PAD								
1. Kontribusi Masyarakat dari Penguatan Modal	1 02 01 1 04 06	430.170.000,00	426.968.750,00	6.542.500,00	433.511.250,00	100,78	3.341.250,00	
a. Perumahan	1 02 01 1 04 06 04	252.570.000,00	257.295.000,00	519.000,00	257.805.000,00	100,50	1.275.000,00	
b. Perikanan	1 02 01 1 04 06 01	65.040.000,00	62.260.000,00	430.000,00	62.690.000,00	96,39	(2.350.000,00)	
c. Tanaman pangan & hortikultura	1 02 01 1 04 06 02	42.000.000,00	44.047.500,00	0,00	44.047.500,00	104,88	2.047.500,00	
d. Perkebunan	1 02 01 1 04 06 03	26.400.000,00	23.166.250,00	3.982.500,00	27.148.750,00	102,84	748.750,00	
e. Kehutanan	1 02 01 1 04 06 05	11.400.000,00	11.609.000,00	1.620.000,00	13.029.000,00	114,21	1.629.000,00	
f. Petugas Pertanian dan Kehutanan	1 02 01 1 04 06	26.800.000,00	26.800.000,00	0,00	26.800.000,00	100,00	0,00	
2. Pengembalian Pupuk		0,00	110.420.000,00	0,00	110.420.000,00	#DIV/0!	110.420.000,00	
3. Ganti rugi atas kerugian/kehilangan kekayaan Daerah (TPTGR) :	1 02 01 1 04 05		175.000,00	0,00	175.000,00	#DIV/0!	175.000,00	
4. Lain-lain : Penjualan kayu pohon perindang jalan			7.200.000,00	0,00	7.200.000,00	#DIV/0!	7.200.000,00	
Jumlah:		1.400.170.000,00	1.447.472.500,00	18.142.500,00	1.465.615.000,00	104,28	128.436.250,00	
Jumlah Non BPP		55.932.000,00	52.289.000,00	288.300,00	56.517.300,00	101,15	2.298.000,00	

**FEED BACK PENDAPATAN ASLI DAERAH
BULAN DESEMBER 2004**


URAIAN	KODE REKENING	TARGET (Rp)	REALISASI PENERIMAAN				KET LEBIH/KEKURANG (Rp)
			S.D. BULAN LALU (Rp)	BULAN INI (Rp)	JUMLAH (Rp)	%	
			1	2	3	4	5
DAERAH KEMUDAYAAN DAN PARIWISATA							
1. Retribusi Jasa Peningkatan Kualitas Daerah/Fasilitas Dm	1 20 01 1 02 10	20.000.000,00	25.231.600,00	761.200,00	25.992.700,00	129,95	5.992.700,00
a. Fasilitas Kalurang	1 20 01 1 02 13 01	2.000.000,00	1.700.000,00	300.000,00	2.000.000,00	100,45	0,00
b. Fasilitas Kaladem	1 20 01 1 02 13 02	3.000.000,00	3.483.000,00	40.000,00	3.503.000,00	116,77	503.000,00
c. Fasilitas Tlogopoutn	1 20 01 1 02 13 03	15.000.000,00	20.059.500,00	421.200,00	20.480.700,00	136,54	5.480.700,00
2. Retribusi Jasa usaha Tempat Rekreasi dan Olah Raga	1 20 01 1 02 22	317.795.000,00	307.439.993,25	15.250.308,50	322.690.199,75	101,54	4.895.199,75
a. Kalurang	1 20 01 1 02 22	102.545.000,00	102.544.450,00	0,00	102.544.450,00	100,00	(550,00)
b. Kaladem	1 20 01 1 02 22 01	45.000.000,00	49.165.100,00	3.604.800,00	52.899.900,00	117,04	7.899.900,00
c. Ratu Boko	1 20 01 1 02 22 02	24.800.000,00	19.643.573,25	2.408.826,50	22.052.459,75	90,01	(2.747.500,25)
d. Agrowisata	1 20 01 1 02 22 03	2.500.000,00	2.881.900,00	213.200,00	2.895.100,00	115,80	395.100,00
e. Candi	1 20 01 1 02 22 04	1.750.000,00	1.501.470,00	476.280,00	1.977.750,00	113,01	227.750,00
f. Pertas Seni	1 20 01 1 02 22 05	135.000.000,00	123.741.000,00	8.447.000,00	132.188.000,00	97,92	(2.812.000,00)
g. SUKORHU	1 20 01 1 02 22 06	6.500.000,00	8.162.500,00	200.000,00	8.362.500,00	128,65	1.862.500,00
Jumlah		331.079.000,00	332.571.493,25	16.001.408,50	348.572.901,75	105,29	17.493.901,75
DAERAH BUDAYA DAN KOPERASI DAN PENUMBUHAN							
A Retribusi							
1. Ret. Ijin Usaha Perdagangan	1 06 01 1 4 07	42.990.000,00	54.645.000,00	4.755.000,00	59.440.000,00	138,26	16.450.000,00
a. SIUP	1 06 01 1 4 07 01	24.850.000,00	38.350.000,00	2.950.000,00	39.300.000,00	158,43	14.450.000,00
b. TDP	1 06 01 1 4 07 02	17.740.000,00	18.195.000,00	1.845.000,00	20.040.000,00	112,97	2.300.000,00
c. TDG	1 06 01 1 4 07 03	600.000,00	100.000,00	0,00	100.000,00	16,67	(500.000,00)
2. Retribusi Perindustrian	1 06 01 1 4 08	3.390.000,00	6.550.000,00	100.000,00	6.650.000,00	201,52	3.260.000,00
a. TDI	1 06 01 1 4 08 01	2.850.000,00	4.150.000,00	100.000,00	4.250.000,00	149,12	1.400.000,00
b. IUI	1 06 01 1 4 08 02	450.000,00	2.400.000,00	0,00	2.400.000,00	533,33	1.950.000,00
Jumlah A		46.380.000,00	61.195.000,00	4.855.000,00	66.050.000,00	142,27	19.670.000,00
B Lain-lain PAD							
1. Kontribusi Masy. Dari Penguatan Modal	1 06 01 1 04 06	55.240.000,00	64.574.296,13	15.413.100,00	79.987.396,00	83,99	(15.252.604,00)
a. Kontribusi Masy. Dari Penguatan Modal Perindustrian	1 06 01 1 04 06 01	55.240.000,00	41.664.296,00	8.353.100,00	50.017.396,00	77,56	(14.622.604,00)
b. Kontribusi Masy. Dan Penguatan Modal Koperasi	1 06 01 1 04 06 02	30.000.000,00	22.910.000,00	6.400.000,00	29.310.000,00	97,90	(630.000,00)
2. Penerimaan lainnya			0,00	0,00	0,00	#DIV/0!	0,00
Jumlah B		55.240.000,00	64.574.296,13	15.413.100,00	79.987.396,00	83,99	(15.252.604,00)
Jumlah		101.620.000,00	125.769.296,13	20.268.100,00	146.037.396,00	103,21	45.417.396,00
KANTOR PENGELOLAAN PASAR DAERAH							
Retribusi							
1. Retribusi Pelayanan Pasar	1 06 02 1 02 06	2.295.000.000,00	1.898.857.250,00	195.704.325,00	2.095.561.575,00	92,89	(160.438.350,00)
a. Retribusi Pasar	1 06 02 1 02 06 01	2.000.000.000,00	1.703.553.675,00	169.794.325,00	1.873.318.000,00	93,25	(135.681.800,00)
b. Ijin Los, Kios dan Bango	1 06 02 1 02 06 02	138.000.000,00	96.874.110,00	18.895.050,00	113.769.160,00	82,44	(24.230.840,00)
c. MCK	1 06 02 1 02 06 03	52.000.000,00	47.283.000,00	5.239.000,00	52.522.000,00	101,00	522.000,00
d. Lerepan	1 06 02 1 02 06 04	57.000.000,00	51.146.500,00	4.805.750,00	55.952.250,00	98,16	(1.047.750,00)
Jumlah		2.542.000.000,00	2.093.157.235,00	199.645.125,00	2.292.802.360,00	90,29	(249.197.640,00)

**FEED BACK PENDAPATAN ASLI DAERAH
BULAN DESEMBER 2004**

URAIAN	KODE REKENING	TARGET (Rp)	REALISASI PENERIMAAN				KET LEBIH (KURANG) (Rp)	
			S/D BULAN CALU (Rp)	BULAN INI (Rp)	JUMLAH 4/4 BL. INI (Rp)	%		
		4	5	6	7	8	9	
DINAS POL. PR DAN TIRMAS								
- Retribusi ijin gangguan	1 01 09 1 02 28	800.000.000,00	469.195.000,00	42.400.000,00	501.595.000,00	100,32	1.595.000,00	
Jumlah		800.000.000,00	469.195.000,00	42.400.000,00	501.595.000,00	100,32	1.595.000,00	
DINAS KESEHATAN								
Retribusi Pelayanan Kesehatan :								
a. Pasien Rawat Jalan	1 10 01 1 02 01	3.262.000.000,00	2.963.516.030,00	402.221.310,00	3.365.737.340,00	103,79	123.737.340,00	
b. Puskesmas dan tempat perawatan	1 10 01 1 02 01 01	2.734.000.000,00	2.505.563.830,00	321.009.750,00	2.827.573.580,00	103,40	92.973.580,00	
c. Pengawasan Kualitas Air	1 10 01 1 02 01 03	475.400.000,00	428.907.800,00	86.905.160,00	495.713.080,00	104,27	20.313.080,00	
d. Lain-lain	1 10 01 1 02 01 04	50.000.000,00	33.180.900,00	11.103.000,00	44.583.900,00	89,17	(5.416.100,00)	
Jumlah		3.262.000.000,00	2.963.516.030,00	402.221.310,00	3.365.737.340,00	103,79	123.737.340,00	
RSUD								
Retribusi Pelayanan Kesehatan	1 10 02 1 02 01	5.235.000.000,00	4.794.079.777,44	443.658.031,00	5.237.737.808,44	100,05	2.737.808,44	
Jumlah		5.235.000.000,00	4.794.079.777,44	443.658.031,00	5.237.737.808,44	100,05	2.737.808,44	
KANTOR PENDAFTARAN PENDUDUK DAN CAPIL								
1. Retribusi biaya cetak KTP	1 18 01 1 02 03	543.955.000,00	516.483.000,00	36.280.000,00	552.763.000,00	101,62	8.808.000,00	
2. Retribusi akta catatan sipil	1 18 01 1 02 04	234.335.000,00	249.302.800,00	18.312.000,00	267.614.800,00	114,20	33.279.800,00	
Jumlah		778.290.000,00	765.785.800,00	54.592.000,00	820.377.800,00	105,41	42.087.800,00	
DINAS NAKERSOS DAN KB								
Kontribusi Penguatan Modal TKI	1 09 01 1 04 06 11	0,00	38.000.000,00	0,00	38.000.000,00	#DIV/0!	38.000.000,00	
Jumlah		0,00	38.000.000,00	0,00	38.000.000,00	#DIV/0!	38.000.000,00	
BADAN PENGENDALIAN PERTANAHAN DAERAH								
A. Retribusi								
1. Ret. ijin Peruntukan Penggunaan Tanah (Ijin Prinsip)	1 21 01 1 02 31	2.350.000.000,00	3.254.705.072,58	527.951.016,38	3.782.656.088,96	160,96	1.432.656.088,96	
2. Ijin Perubahan Penggunaan Tanah/Pengeringan (Tunggakan BPN)		0,00	44.154.400,00	0,00	44.154.400,00	#DIV/0!	44.154.400,00	
Jumlah		2.350.000.000,00	3.298.859.472,58	527.951.016,38	3.826.810.488,96	172,64	1.476.810.488,96	
JUMLAH TOTAL		53.919.261.011,00	52.976.070.707,21	5.426.529.169,86	58.402.599.877,07	108,31	4.483.328.865,86	

Catatan :

1 - Sisa UUDP TA 2003 disetor pada TA 2004 : Rp. 10.552.492.530,19


 Sleman, Januari 2005
 Kepala BPKKD Kab. Sleman
 Drs. H. Nuzuli Sri Karayati, MS
 Pembina Utama Muda, Gol I/IV
 NIP. 38004051



PEMERINTAH KABUPATEN SLEMAN
BADAN PENGELOLAAN KEUANGAN DAN KEMAYANGAN DAERAH

Alamat : Jl. Parasitama No.08 Suran, Tridadi, Sleman, Daerah Istimewa Yogyakarta
 Telephone (0274)867248, 858405 Psw 1322, Fax (0274)858414 Kode Pos 55511

FEED BACK PENDAPATAN ASLI DAERAH
BULAN DESEMBER 2005

NO	URAIAN	KODE REKENING	TARGET (Rp)	REALISASI PENERIMAAN			%	KET. LEBIH (KURANG) (Rp)
				S/D BULAN LALU (Rp)	BULAN INI (Rp)	JUMLAH 8/9 BULAN (Rp)		
1	2	3	4	5	6	7	8	
	BADAN PENGELOLAAN KEUANGAN DAN KEMAYANGAN DAERAH							
A	PAJAK DAERAH							
	1. Pajak Hotel	1 01 05 1 01 01	5.500.000.000,00	10.352.385.697,36	754.512.819,19	11.106.897.917,05	115,91	1.606.897.917,05
	2. Pajak Restoran	1 01 05 1 01 02	2.325.000.000,00	2.524.027.750,46	251.155.268,50	2.775.183.018,96	119,36	450.183.018,96
	3. Pajak Hiburan	1 01 05 1 01 03	800.000.000,00	767.795.364,21	67.563.517,20	835.458.981,41	104,43	35.458.981,41
	4. Pajak Reklame	1 01 05 1 01 04	3.600.000.000,00	3.963.425.735,35	215.704.636,50	4.180.130.371,94	116,11	580.130.371,94
	5. Pajak Penerangan Jalan Umum	1 01 05 1 01 05	16.260.600.000,00	14.880.951.938,00	6.807.636.119,00	21.688.588.057,00	133,33	5.427.938.057,00
	6. Pajak Pengambilan BQCC (P3BA)	1 01 05 1 01 06	292.113.825,00	225.606.700,00	44.822.025,00	270.428.725,00	95,64	(11.740.100,00)
	7. Pajak Parkir	1 01 05 1 01 07	300.000.000,00	140.224.200,00	144.472.000,00	284.696.200,00	94,90	(15.363.800,00)
	Jumlah A		33.067.768.825,00	32.054.426.785,00	9.205.965.485,45	41.141.393.271,30	124,42	8.073.624.416,33

**FEED BACK PENDAPATAN ASLI DAERAH
BULAN DESEMBER 2005**

URAIAN	KODE REKENING	TARGET (Rp)	REALISASI PENERIMAAN			%	KET LEBIH (KURANG) (Rp)
			S/D BULAN LALU (Rp)	BULAN INI (Rp)	JUMLAH S/D BULAN (Rp)		
	3	4	5	6	7	8	9
B RETRIBUSI							
1. Jasa Usaha Tempat Rekreasi	1 01 05 1 02 22	600.000.000,00	452.349.000,00	31.666.650,00	484.015.650,00	80,57	(115.982.350,00)
a. Kaluarang	1 01 05 1 02 22 01						
2. Jasa Usaha Pemakaian Kekayaan daerah	1 01 05 1 02 13		891.000,00	81.000,00	972.000,00		972.000,00
a. Sewa Rumah Dinas SMKN 2 Depok	1 01 05 1 02 13 05						
Jumlah B		600.000.000,00	453.240.000,00	31.739.650,00	484.979.650,00	80,83	(115.020.350,00)
C BAGI HASIL PERUSAHAAN MILIK DAERAH							
1. Bagian laba PDAM	1 01 05 1 03 01	3.309.744.628,03	4.018.618.606,99	0,00	4.018.618.606,99	121,42	708.873.978,99
2. Bagian laba lembaga keuangan bank	1 01 05 1 03 02	2.566.374.000,00	3.265.247.977,96	0,00	3.265.247.977,99	127,73	706.873.977,99
a. BPD	1 01 05 1 03 02 01	753.370.628,00	753.370.629,00	0,00	753.370.629,00	100,00	1,00
b. Bank Pasar	1 01 05 1 03 02 02		0,00	0,00	0,00		0,00
3. Bagian laba lembaga keuangan non bank	1 01 05 1 03 03	3.309.744.628,00	4.018.618.606,99	0,00	4.018.618.606,99	121,42	708.873.978,99
Jumlah C							
D LAIN-LAIN PAD							
1. Hasil penjualan aset Daerah yang tidak dipisahkan	1 01 05 1 04 01	150.000.000,00	319.345.000,00	0,00	319.345.000,00	212,90	169.345.000,00
a. Rumah Dinas	1 01 05 1 04 01 01		900.000,00	0,00	900.000,00		900.000,00
b. Kendaraan Dinas	1 01 05 1 04 01 02	150.000.000,00	318.445.000,00	0,00	318.445.000,00	212,90	168.445.000,00
2. Penerimaan Jasa Giro	1 01 05 1 04 02	380.000.000,00	311.676.688,00	23.793.038,00	335.469.726,00	95,85	(44.530.274,00)
a. Jasa Giro Kas Da	1 01 05 1 04 02 01		271.075.554,00	165.126,00	271.240.680,00		271.240.680,00
b. Jasa Giro PK (Bendaharawan)	1 01 05 1 04 02 02		40.601.134,00	23.627.912,00	64.229.046,00		64.229.046,00
3. Penerimaan Bunga Deposito	1 01 05 1 04 03	2.000.000.000,00	735.000.000,00	166.666.667,00	901.666.667,00	45,08	(1.098.333.333,00)
4. a. Kontribusi KP2KS	1 01 05 1 04 04 01	50.000.000,00	60.000.000,00	0,00	60.000.000,00	107,14	4.000.000,00
b. Kontribusi PDAM	1 01 05 1 04 04 02	30.000.000,00	33.750.000,00	0,00	33.750.000,00	112,50	3.750.000,00
5. Setoran kelebihan gaji dan tunjangan :	1 01 05 1 04 05		21.841.738,00	2.247.976,00	24.089.714,00		24.089.714,00
a. Sebelum Tahun 2005			50.028.005,00	4.779.942,00	54.808.848,00		54.808.848,00
b. Tahun 2005							
6. Lain-lain /Temasuk setoran kembali uang pengurusan dana ke pusat Tahun 2002 sejumlah Rp. 1,3 M	1 01 05 1 04 06		1.500.591.064,80	20.304.804,00	1.520.895.868,80		1.520.895.868,80
7. -Ganti rugi atas kerugian/kehilangan kekayaan daerah/hasil temuan	1 01 05 1 04 07		4.214.800,00	397.373.750,00	401.588.550,00		401.588.550,00
Jumlah D		2.880.000.000,00	3.036.448.196,80	615.166.177,00	3.651.614.373,80	141,21	1.065.614.373,80
Jumlah BEKKD		10.561.613.453,00	10.403.627.333.589,68	8.933.822.312,49	19.337.459.902,17	124,60	19.333.627.589,68

Catatan :

- Sisa U/DP 2004 di setor tahun 2005
- Sisa U/DP Tahun 2005

8.154.615.140,94
958.491.916,00
9.113.107.056,94

**FEED BACK PENDAPATAN ASLI DAERAH
BULAN DESEMBER 2005**

URAIAN	KODE REKENING	TARGET (Rp)	REALISASI PENERIMAAN				KET LEBIH (KURANG) (Rp)
			S/D BULAN LALU (Rp)	BULAN INI (Rp)	JUMLAH S/D BL INI (Rp)	%	
2	3	4	5	6	7	8	9
SEKRETARIAT DAERAH							
A. RETRIEUSI							
1. Jasa Usaha Pemalsian Kekayaan Daerah (Bag. Umum)	1 01 03 1 02 13	137.050.000,00	133.867.800,00	11.715.000,00	145.582.800,00	106,23	8.532.500,00
a. Sewa Gedung	1 01 03 1 02 13 06	109.800.000,00	99.985.000,00	11.715.000,00	111.700.000,00	101,73	1.900.000,00
- Wisma Sumbada		50.000.000,00	46.145.000,00	1.165.000,00	47.310.000,00	94,62	(2.690.000,00)
- Gd. Serba Guna		9.500.000,00	10.900.000,00	750.000,00	11.650.000,00	122,63	2.150.000,00
- Gd. Kesehatan		36.500.000,00	32.700.000,00	3.800.000,00	36.500.000,00	100,00	0,00
- Gd. Olah Raga		12.800.000,00	9.090.000,00	5.800.000,00	14.890.000,00	115,33	2.090.000,00
- Ruang Pertemuan		1.000.000,00	1.150.000,00	200.000,00	1.350.000,00	135,00	350.000,00
b. Sewa Lapangan	1 01 03 1 02 13 05	15.000.000,00	17.350.000,00	0,00	17.350.000,00	115,67	2.350.000,00
c. Sewa Bus	1 01 03 1 02 13 16	12.250.000,00	18.532.500,00	0,00	18.532.500,00	134,96	4.282.500,00
B. BAGIAN LABA LEMBAGA KEUANGAN NON BANK + Laba BIJKP (Lewat bag. Perekonomian)	1 01 03 1 03 03 01	9.462.500,00	9.462.500,00	0,00	9.462.500,00	100,00	0,00
C. LAIN-LAIN PAD							
- Kontribusi LUEP(Bag. Perekonomian)	1 01 03 1 04 06 08	20.000.000,00	20.000.000,00	0,00	20.000.000,00	100,00	0,00
Jumlah 2		166.512.500,00	163.330.100,00	11.715.000,00	175.045.100,00	105,12	8.532.500,00
3. KANTOR PENGELOLAAN PASAR DAERAH							
RETRIEUSI							
1. Pelayanan Pasar :	1 06 02 1 01 08						
a. Retribusi Pasar	1 06 02 1 02 08 01	2.037.000.000,00	1.924.356.850,00	171.951.500,00	2.096.308.350,00	102,91	59.308.350,00
b. Ijin Loj, kios dan Bango	1 06 02 1 02 08 02	138.000.000,00	122.332.000,00	9.992.000,00	132.324.000,00	95,89	(5.676.000,00)
c. MCK	1 06 02 1 02 08 03	60.000.000,00	54.081.500,00	5.010.000,00	59.071.500,00	98,45	(928.500,00)
d. Lerepan	1 06 02 1 02 08 04	65.000.000,00	52.694.000,00	4.284.000,00	56.978.000,00	87,66	(8.022.000,00)
Jumlah 3		2.300.000.000,00	2.153.444.350,00	191.237.500,00	2.344.681.850,00	101,94	44.681.850,00
4. KANTOR PENDAFTARAN PENDUDUK DAN CAPIL							
1. Retribusi biaya cetak KTP	1 18 01 1 02 03	644.650.000,00	712.959.000,00	30.411.000,00	743.370.000,00	115,31	98.720.000,00
2. Retribusi akta catatan sipil	1 18 01 1 02 04	287.719.000,00	282.017.800,00	10.608.800,00	292.626.600,00	101,71	4.916.600,00
Jumlah 4		932.369.000,00	994.976.800,00	41.019.800,00	1.035.996.600,00	111,12	102.636.600,00
5. DINAS POL PP DAN TIBMAS							
- Retribusi Ijin gangguan	1 01 09 1 02 28	550.000.000,00	555.230.000,00	44.100.000,00	599.330.000,00	108,97	49.330.000,00
Jumlah 5		550.000.000,00	555.230.000,00	44.100.000,00	599.330.000,00	108,97	49.330.000,00
6. BALAI LATIHAN KERJA							
- Retribusi Pelatihan Swadana	1 09 02 1 02 35	58.637.200,00	35.153.800,00	0,00	35.153.800,00	59,93	(23.543.400,00)
Jumlah 6		58.637.200,00	35.153.800,00	0,00	35.153.800,00	59,93	(23.543.400,00)

**FEED BACK PENDAPATAN ASLI DAERAH
BULAN DESEMBER 2005**

URAIAN	KODE REKENING	TARGET (Rp)	REALISASI PENERMAAN			%	KET LEBIH (KURANG) (Rp)
			SD BULAN LALU (Rp)	BULAN INI (Rp)	JUMLAH SD BULAN (Rp)		
2	3	4	5	6	7	8	9
DINAS KIMPRASWILHUB							
A	RETRIBUSI						
1. Pelayanan Persampahan/Kebersihan	1 14 01 1 02 02	680.000.000,00	649.675.525,00	39.530.100,00	689.205.625,00	101,36	9.205.625,00
a. Penunahan, Depo	1 14 01 1 02 02 01	225.000.000,00	211.914.200,00	14.187.800,00	226.102.000,00	100,49	1.101.200,00
b. Pabrik, Hotel, Restoran, Rumah Sakit	1 14 01 1 02 02 02	255.000.000,00	257.299.475,00	5.158.500,00	262.447.975,00	102,92	7.447.975,00
c. Pasar (Termasuk penenanaan 2004 yang dibuku th. 2005 sebesar Rp. 110.900,00)	1 14 01 1 02 02 03	200.000.000,00	180.471.850,00	20.184.600,00	200.656.450,00	100,33	-558.450,00
2. Pelayanan Parkir	1 14 01 1 02 07	185.000.000,00	163.380.000,00	21.615.500,00	184.995.500,00	100,00	(1.500,00)
3. Pengujian Kendaraan Bermotor	1 14 01 1 02 09	875.000.000,00	826.460.060,00	78.725.505,00	914.185.565,00	104,48	39.185.565,00
4. Jasa Usaha Pemakaian Kekayaan Daerah	1 14 01 1 02 13	92.278.000,00	99.166.037,00	30.117.854,00	129.283.891,00	140,11	37.007.691,00
a. Sewa Alat Laborat	1 14 01 1 02 13 09	4.475.000,00	3.019.700,00	1.612.200,00	4.631.900,00	107,86	355.900,00
b. Sewa Alat-alat Berat	1 14 01 1 02 13 02	87.800.000,00	96.146.337,00	28.305.454,00	124.451.791,00	141,74	36.651.791,00
* Steam Wala		48.000.000,00	52.320.000,00	28.305.454,00	80.625.454,00	167,97	32.625.454,00
* Flat Bed Truck		4.800.000,00	3.680.000,00	0,00	3.680.000,00	76,67	(1.120.000,00)
* Wheel Loader		23.000.000,00	25.443.637,00	0,00	25.443.637,00	110,62	2.443.637,00
* Dump Truck		12.000.000,00	14.702.700,00	0,00	14.702.700,00	122,52	2.702.700,00
5. Jasa Usaha Terminal	1 14 01 1 02 16	210.000.000,00	175.452.550,00	25.143.600,00	200.596.150,00	95,52	(9.403.850,00)
a. Terminal		188.860.000,00	157.352.550,00	21.643.600,00	178.996.150,00	94,77	(9.863.850,00)
b. MCK Terminal		16.720.000,00	16.000.000,00	3.200.000,00	19.200.000,00	102,56	480.000,00
c. Loket terminal Jombor		2.400.000,00	2.100.000,00	300.000,00	2.400.000,00	100,00	0,00
6. Jasa Usaha Produk Daerah	1 14 01 1 02 25	28.000.000,00	18.764.920,00	7.533.666,00	26.298.586,00	101,15	26.580,00
a. Penyajian Sifat		26.000.000,00	18.784.920,00	7.133.660,00	25.918.580,00	101,15	298.580,00
7. Ijin Mendirikan Bangunan (IMB)	1 14 01 1 02 26	3.181.595.500,00	3.728.284.799,00	235.740.147,00	3.965.024.946,00	124,62	460.036.674,25
a. IMB	1 14 01 1 02 26 01	2.548.910.000,00	2.847.336.861,00	155.122.145,00	3.002.459.006,00	117,79	453.549.006,00
* Perovangan/masy.		600.000.000,00	703.002.530,00	54.730.960,00	757.733.490,00	126,29	157.733.490,00
* Real Estate/Pabrik/Sewata		1.000.000.000,00	1.076.031.158,00	80.997.895,00	1.157.029.041,00	113,70	137.029.041,00
* Bangunan Pemerintah		948.910.000,00	1.068.303.175,00	39.393.300,00	1.107.696.475,00	116,73	158.786.475,00
b. Penelian IMB	1 14 01 1 02 26 02	127.445.500,00	138.458.773,25	7.747.605,00	146.206.383,25	114,72	13.760.883,25
c. Pemutihan IMB	1 14 01 1 02 26 03	100.000.000,00	80.708.255,00	1.832.675,00	82.540.930,00	82,54	(17.459.070,00)
d. Administrasi Pemutihan IMB	1 14 01 1 02 26 04	1.250.000,00	932.500,00	25.000,00	957.500,00	76,60	(292.500,00)
e. Bea Balik nama IMB	1 14 01 1 02 26 05	4.000.000,00	9.201.830,00	279.725,00	9.478.555,00	236,96	5.478.555,00
f. Denda IMB	1 14 01 1 02 26 06	400.000.000,00	661.848.574,75	71.735.997,00	733.584.571,75	180,89	333.584.571,75
8. Ijin Trayek	1 14 01 1 02 29	8.360.000,00	8.796.000,00	100.000,00	8.896.000,00	107,11	536.000,00
a. Ijin Trayek	1 14 01 1 02 29 01	7.200.000,00	7.290.000,00	0,00	7.290.000,00	101,25	90.000,00
b. Ijin Usaha Angkutan	1 14 01 1 02 29 02	1.100.000,00	1.506.000,00	100.000,00	1.606.000,00	145,45	506.000,00
9. UJK	1 14 01 1 02 32	10.000.000,00	8.982.500,00	150.000,00	9.112.500,00	91,13	(887.500,00)
Jumlah (A)		5.288.141.900,00	5.687.926.361,00	439.686.155,00	6.127.612.516,00	116,31	359.470.616,00
B	LAIN-LAIN PAD						
1. Hasil penjualan aset Daerah yang tidak dipisahkan	1 14 01 1 04 01						
a. Penjualan drum bekas aspal	1 14 01 1 04 01 06	87.612.000,00	84.168.000,00	3.444.000,00	87.612.000,00	100,00	0,00
Jumlah (B)		87.612.000,00	84.168.000,00	3.444.000,00	87.612.000,00	100,00	0,00
Jumlah (A+B)		5.375.753.900,00	5.772.094.361,00	443.130.155,00	6.215.224.516,00	116,05	359.470.616,00

**FEED BACK PENDAPATAN ASLI DAERAH
BULAN DESEMBER 2005**

URAIAN	KODE REKENING	TARGET (Rp)	REALISASI PENERIMAAN				%	KET LEBIH (KURANG) (Rp)
			S/D BULAN LALU (Rp)	BULAN INI (Rp)	JUMLAH s/d BULAN INI (Rp)			
2	3	4	5	6	7	8	9	
DINAS PERTANIAN								
A RETRIBUSI								
1. Jasa usaha Rumah Petang Hewan	1 02 01 1 02 20	55.000.000,00	43.202.000,00	7.393.500,00	50.595.500,00	91,83	(4.404.500,00)	
2. Jasa usaha produk Daerah	1 02 01 1 02 25	83.500.000,00	57.281.750,00	15.950.000,00	73.231.750,00	87,75	(15.268.250,00)	
a. Penjualan Benih Ikan	1 02 01 1 02 25 01	35.000.000,00	33.751.750,00	1.950.000,00	35.711.750,00	102,03	711.750,00	
b. Penjualan Hasil Tanaman BPP	1 02 01 1 02 25 02	51.500.000,00	22.950.000,00	12.550.000,00	35.500.000,00	65,33	(15.000.000,00)	
c. Penjualan Hasil Kebun Sawungan	1 02 01 1 02 25 03	2.000.000,00	570.000,00	1.450.000,00	2.020.000,00	101,00	20.000,00	
Jumlah: 9A		143.500.000,00	100.483.750,00	23.293.500,00	123.777.250,00	86,23	(19.722.750,00)	
B LAIN-LAIN PAD								
1. Kontribusi Masyarakat dari Penguatan Modal	1 02 01 1 04 06	426.118.500,00	382.141.800,00	31.765.000,00	383.906.800,00	90,31	(41.211.700,00)	
a. Perikanan	1 02 01 1 04 06 02	153.075.000,00	140.613.300,00	2.925.000,00	143.538.300,00	78,40	(39.536.700,00)	
b. Perikanan	1 02 01 1 04 06 02	85.040.000,00	63.419.000,00	1.950.000,00	65.369.000,00	100,49	329.000,00	
c. Tanaman pangan & hortikultura	1 02 01 1 04 06 02	111.793.500,00	96.233.500,00	12.450.000,00	108.683.500,00	97,88	(2.370.000,00)	
d. Perkebunan	1 02 01 1 04 06 02	20.210.000,00	20.585.000,00	0,00	20.585.000,00	101,86	375.000,00	
e. Kehutanan	1 02 01 1 04 06 02	16.200.000,00	16.200.000,00	0,00	16.200.000,00	100,00	0,00	
f. Petugas Pertanian dan Kehutanan	1 02 01 1 04 06 02	28.800.000,00	14.400.000,00	14.400.000,00	28.800.000,00	100,00	0,00	
2. Sewa gedung UPTD Sempu Pakem			1.710.000,00	0,00	1.710.000,00		1.710.000,00	
3. Lain-lain			706.000,00	80.000,00	786.000,00		786.000,00	
Jumlah: 9B		426.118.500,00	354.457.800,00	31.845.000,00	386.302.800,00	90,89	(39.715.700,00)	
Jumlah No 9A+B		569.618.500,00	454.941.550,00	55.038.500,00	510.140.050,00	89,72	(59.478.450,00)	
DINAS PERDAGANGAN, PERINDUSTRI, KOPERASI DAN PENANJANG MUDA								
A RETRIBUSI								
1. Bidang Perdagangan	1 06 01 1 02 33	60.000.000,00	67.985.000,00	6.365.000,00	74.350.000,00	123,92	14.350.000,00	
a. SRUP	1 06 01 1 02 33 01	39.500.000,00	41.050.000,00	3.950.000,00	45.000.000,00	116,20	6.400.000,00	
b. TDP	1 06 01 1 02 33 02	20.000.000,00	25.685.000,00	2.365.000,00	28.050.000,00	140,25	8.050.000,00	
c. TDG	1 06 01 1 02 33 03	500.000,00	350.000,00	50.000,00	400.000,00	80,00	(100.000,00)	
2. Bidang Perindustrian	1 06 01 1 02 34	6.650.000,00	9.425.000,00	275.000,00	9.700.000,00	145,85	3.050.000,00	
a. TDI	1 06 01 1 02 34 01	4.250.000,00	5.525.000,00	275.000,00	5.800.000,00	136,47	1.550.000,00	
b. IUI	1 06 01 1 02 34 02	2.400.000,00	3.900.000,00	0,00	3.900.000,00	162,50	1.500.000,00	
Jumlah: 9A		66.650.000,00	77.410.000,00	5.840.000,00	83.250.000,00	126,11	17.400.000,00	
B Lain-lain PAD								
Kontribusi Masyarakat dari Penguatan Modal	1 06 01 1 04 06	109.050.650,00	98.739.000,00	15.412.500,00	114.151.500,00	104,65	5.100.500,00	
a. Kontribusi Masy. dari Penguatan Modal Perindustrian	1 06 01 1 04 06 01	50.550.650,00	52.901.500,00	2.750.000,00	55.651.500,00	110,09	5.100.850,00	
b. Kontribusi Masy. dari Penguatan Modal Koperasi	1 06 01 1 04 06 01	58.500.000,00	45.837.500,00	12.662.500,00	58.500.000,00	100,00	0,00	
Jumlah: 9B		109.050.650,00	98.739.000,00	15.412.500,00	114.151.500,00	104,64	5.100.850,00	
Jumlah: 9A+B		175.700.650,00	176.149.000,00	22.205.000,00	197.351.500,00	112,81	221.700,00	
DINAS NAKER-SOS DAN KB								
LAIN-LAIN PAD								
Kontribusi Penguatan Modal TKI	1 09 01 1 04 06 11	40.750.000,00	28.800.000,00	4.000.000,00	32.800.000,00	80,45	(7.950.000,00)	
Jumlah: 10		40.750.000,00	28.800.000,00	4.000.000,00	32.800.000,00	80,45	(7.950.000,00)	

FEED BACK PENDAPATAN ASLI DAERAH
BULAN DESEMBER 2005

URAIAN	KODE REKENING	TARGET (Rp)	REALISASI PENYERAPAN				%	KWT LESUR (KURANG) (Rp)
			S/D BULAN LALU (Rp)	BULAN INI (Rp)	JUMLAH BULAN INI (Rp)			
2	3	4	5	6	7	8	9	
DINAS KESEHATAN								
Retribusi Pelayanan Kesehatan : *)	1 10 01 1 02 01							
a. Pasien Rawat Jalan	1 10 01 1 02 01 03	2.000.000.000,00	2.770.041.050,00	333.559.750,00	3.118.501.700,00	104,65	138.501.700,00	
b. Puskesmas dg tempat perawatan	1 10 01 1 02 01 04	508.000.000,00	489.993.150,00	47.214.000,00	537.207.150,00	105,75	29.207.150,00	
c. Askes	1 10 01 1 02 01 07	1.448.800.000,00	1.321.056.723,00	151.445.630,00	1.472.514.350,00	101,65	23.514.350,00	
- Pasien Rawat Jalan		875.940.000,00	805.018.500,00	72.829.900,00	877.848.400,00	100,22	1.908.600,00	
- Pasien Rawat Inap		101.200.000,00	82.230.000,00	29.360.000,00	121.590.000,00	120,29	20.590.000,00	
- Dana pengadaan obat askes dan operasi drs		471.660.000,00	433.820.220,00	39.255.130,00	473.075.350,00	100,30	1.415.950,00	
d. Pengawasan Kualitas Air	1 10 01 1 02 01 05	68.000.000,00	85.152.000,00	10.248.000,00	75.400.000,00	110,88	7.400.000,00	
e. Perijinan bidang kesehatan	1 10 01 1 02 01 13	100.000.000,00	136.350.000,00	22.750.000,00	159.100.000,00	159,10	59.100.000,00	
f. Lain-lain	1 10 01 1 02 01 14	500.000,00	450.000,00	30.000,00	510.000,00	102,00	10.000,00	
Jumlah 11		5.478.700.000,00	6.121.093.188,00	671.110.722,00	6.792.203.910,00	105,06	258.133.200,00	
RUMAH SAKIT/UMUM DAERAH								
Retribusi Pelayanan Kesehatan	1 10 02 1 02 01	8.478.700.000,00	8.121.093.188,00	371.110.722,00	8.492.203.910,00	100,16	13.503.910,00	
Jumlah 12		8.478.700.000,00	8.121.093.188,00	371.110.722,00	8.492.203.910,00	100,16	13.503.910,00	
DINAS KEBUJAYAAN DAN PARAWISATA								
RETRIBUSI								
1. Jasa Pemakaian Kekayaan Daerah/Fasilitas Daerah	1 20 01 1 02 13	27.500.000,00	28.391.400,00	514.300,00	28.815.700,00	104,78	1.315.700,00	
a. Fasilitas Kalurang	1 20 01 1 02 13 01	4.000.000,00	3.925.000,00	120.000,00	4.045.000,00	101,13	45.000,00	
b. Fasilitas Kalladem	1 20 01 1 02 13 02	3.500.000,00	3.500.000,00	100.000,00	3.600.000,00	102,86	100.000,00	
c. Fasilitas Tlogoputri	1 20 01 1 02 13 03	20.000.000,00	20.876.400,00	294.300,00	21.170.700,00	105,85	1.170.700,00	
2. Jasa usaha Tempat Rekreasi dan Olah Raga	1 20 01 1 02 22	188.440.500,00	181.970.889,00	12.950.132,50	194.921.021,50	103,44	6.480.521,50	
a. Kalladem	1 20 01 1 02 22 01	50.000.000,00	53.086.750,00	3.277.550,00	56.373.300,00	112,75	5.173.300,00	
b. Ratu Boko	1 20 01 1 02 22 02	22.000.000,00	18.789.799,00	2.554.942,50	21.344.741,50	97,02	(655.258,50)	
c. Agrowisata	1 20 01 1 02 22 03	3.000.000,00	2.593.900,00	131.700,00	2.725.600,00	90,85	(274.400,00)	
d. Candi	1 20 01 1 02 22 04	1.750.000,00	1.544.940,00	329.940,00	1.874.880,00	107,14	124.880,00	
e. Pentas Seni	1 20 01 1 02 22 05	100.940.500,00	94.801.500,00	5.981.000,00	100.582.500,00	99,65	(38.000,00)	
f. SILUKRHH	1 20 01 1 02 22 06	10.750.000,00	11.345.000,00	675.000,00	12.020.000,00	111,81	1.270.000,00	
Jumlah 13		215.940.500,00	210.272.289,00	13.464.432,50	223.736.721,50	103,61	7.796.221,50	

Catatan : *) Tidak termasuk setoran tgl 31 Desember 2005 sejumlah Rp. 7.829.500,- oleh BPD dibuku tanggal 02 Januari 2006

FEED BACK PENDAPATAN ASLI DAERAH
BULAN DESEMBER 2005

1	URAIAN	KODE REKENING	TARGET (Rp)	REALISASI PENERIMAAN			%	KET. LEBIH (Rp)
				S/D BULAN LALU (Rp)	BULAN INI (Rp)	JUMLAH 3 (S/D BULAN INI) (Rp)		
2	3	4	5	6	7	8	9	
RETRIBUSI								
1.	Izin Peruntukan Penggunaan Tanah (Izin Prinsip)	1 21 01 1 02 31	3.000.000.000,00	4.311.529.180,24	394.738.093,40	4.706.267.273,64	156,88	1.706.267.273,64
	- Ijin Lokasi		823.750.000,00	1.174.146.256,00	0,00	1.174.146.256,00	188,24	550.396.256,00
	- Ijin Pemanfaatan Tanah		1.435.000.000,00	2.279.485.413,60	248.707.422,00	2.529.192.835,60	176,18	1.093.192.835,60
	- Ijin Perubahan Penggunaan Tanah (**)		707.500.000,00	813.947.435,84	56.190.493,40	870.137.929,04	122,99	162.637.929,04
	- Ijin Konsolidasi Tanah		27.500.000,00	26.750.549,00	0,00	26.750.549,00	97,31	(749.451,00)
	- Ijin Tap. Lka Pemb. Utk Kepentingan umum		206.250.000,00	17.190.526,00	89.840.178,00	107.030.704,00	51,89	(99.219.296,00)
2.	Izin Perubahan Penggunaan Tanah/ Pengeringan (Tanggakan BPN)		0,00	2.910.800,00	0,00	2.910.800,00		2.910.800,00
	Jumlah		3.000.000.000,00	4.314.459.990,24	394.738.093,40	4.709.198.083,64	156,91	1.709.198.083,64
	JUMLAH TOTAL		66.511.898.403,00	68.135.714.847,92	11.095.796.401,39	79.231.511.249,31	119,12	12.719.612.846,31

Catatan : **) Selisih Rp. 8.002,00 disetor Januari 2006

Apabila ada ketidakcocokan akan dikoreksi pada bulan berikutnya





PEMERINTAH KABUPATEN SLEMAN
BADAN PENGELOLAAN KEUANGAN DAN KEKAYAAN DAERAH

Alamat : J. Parasanyo No.26 Beran, Triladi, Sleman, Daerah Istimewa Yogyakarta
 Telephone (0274) 887248, 88406 Psw 1332, Fax (0274)86414 Kode Pos 55511

FEED BACK PENDAPATAN ASL' DAERAH
BUJAN DESEMBER 2006

NO	URAIAN	KODE REKENING	TARGET (Rp)	REALISASI PENERIMAAN			%	KCI LEBIH (KURANG) (Rp)
				S/D BULAN LALU (Rp)	BULAN INI (Rp)	BULAN-S/D BULAN INI (Rp)		
	2	3	4	5	6	7	8	9
BADAN PENGELOLAAN KEUANGAN DAN KEKAYAAN DAERAH								
A	PAJAK DAERAH							
1.	Pajak Hotel	1 01 05 1 01 01	9.000.000.000,00	9.111.878.963,50	650.104.368,10	9.761.983.321,60	108,47	761.983.321,60
2.	Pajak Restoran	1 01 05 1 01 02	2.500.000.000,00	3.146.748.163,70	237.484.468,35	3.443.232.572,05	118,73	943.232.572,05
3.	Pajak Hiburan	1 01 05 1 01 03	900.000.000,00	942.725.521,28	119.718.605,00	959.443.926,28	106,60	59.443.926,28
4.	Pajak Reklame	1 01 05 1 01 04	3.800.000.000,00	4.296.316.262,49	168.554.418,90	4.454.870.681,39	117,23	654.870.681,39
5.	Pajak Penerangan Jalan Umum	1 01 05 1 01 05	16.600.000.000,00	17.533.223.702,00	1.118.314.401,00	18.652.038.103,00	126,34	3.152.038.103,00
6.	Pajak Pengambilan BGGC (P30A)	1 01 05 1 01 06	250.000.000,00	262.029.700,00	62.804.200,00	304.833.900,00	121,93	54.833.900,00
7.	Pajak Parkir	1 01 05 1 01 07	400.000.000,00	338.630.370,00	64.280.590,80	402.910.970,00	100,73	2.910.970,00
	Jumlah A		31.750.000.000,00	35.620.662.612,97	2.458.760.761,35	37.979.313.374,32	116,97	6.229.313.374,32

**FEED BACK PENDAPATAN ASLI DAERAH
BULAN DESEMBER 2006**

KOD	URAIAN	KODE REKENING	TARGET (Rp)	REALISASI PENERIMAAN			%	KET LEBIH KURANG (Rp)
				S/D BULAN LALU (Rp)	BULAN INI (Rp)	Jumlah Desember (Rp)		
1	2	3	4	5	6	7	8	
B	RETRIBUSI							
1.	Jasa Usaha tempat rekreasi	1 01 05 1 02 22						
a.	Kahurang	1 01 05 1 02 22 01	215.000.000,00	270.387.400,00	28.809.150,00	299.196.550,00	139,16	84.196.550,00
2.	Jasa Usaha Pemakaian Kekayaan daerah	1 01 05 1 02 13						
a.	Sewa Rumah Dinas SMKN 2 Depok	1 01 05 1 02 13 04		847.000,00	75.000,00	923.400,00	#DIV/0!	923.400,00
b.	Sewa eks Gedung KD			2.000.000,00	15.000.000,00	17.000.000,00	#DIV/0!	17.000.000,00
	Jumlah B		215.000.000,00	273.235.200,00	43.884.250,00	317.119.450,00	147,50	162.119.450,00
C	BAGI HASIL PERUSAHAAN MILIK DAERAH							
1.	Bagian laba PDAM	1 01 05 1 03 01						
2.	Bagian laba lembaga keuangan bank	1 01 05 1 03 02	3.380.375.800,00	4.824.964.926,65	205.295.593,00	5.030.230.489,65	149,69	1.669.854.689,65
a.	BPD	1 01 05 1 03 02 01	2.556.374.000,00	4.024.964.926,65	0,00	4.024.964.926,65	157,45	1.468.590.926,65
b.	Bank Pasar	1 01 05 1 03 02 02	804.001.800,00	800.000.000,00	205.295.593,00	1.005.295.593,00	125,03	201.293.793,00
3.	Bagian laba lembaga keuangan non bank	1 01 05 1 03 03		0,00	0,00	0,00	#DIV/0!	0,00
	Jumlah C		3.380.375.800,00	4.824.964.926,65	205.295.593,00	5.030.230.489,65	149,69	1.669.854.689,65
D	LAIN-LAIN PAU							
1.	Hasil penjualan aset Daerah yang tidak dipisahkan	1 01 05 1 04 01	0,00	91.835.500,00	0,00	91.835.500,00	#DIV/0!	91.835.500,00
a.	Rumah Dinas	1 01 05 1 04 01 01	0,00	0,00	0,00	0,00	#DIV/0!	0,00
b.	Kendaraan Dinas	1 01 05 1 04 01 02	0,00	0,00	0,00	0,00	#DIV/0!	0,00
c.	Barang Inventaris	1 01 05 1 04 01 03	0,00	91.835.500,00		91.835.500,00	#DIV/0!	91.835.500,00
2.	Penerimaan Jasa Giro/Bunga	1 01 05 1 04 02	500.000.000,00	967.168.003,00	6.876.248,00	974.044.251,00	112,31	474.044.251,00
a.	Jasa Giro Kas Da	1 01 05 1 04 02 01		847.349.170,00	0,00	847.349.170,00	#DIV/0!	847.349.170,00
b.	Jasa Giro PK (Bendaharaan)	1 01 05 1 04 02 02		19.818.827,00	6.876.248,00	26.695.075,00	#DIV/0!	26.695.075,00
3.	Penerimaan Bunga Deposito	1 01 05 1 04 03	4.500.000.000,00	5.478.639.498,00	677.600.802,00	6.156.239.410,00	136,70	1.656.239.410,00
4.	Setoran kelebihan gaji dan tunjangan :	1 01 05 1 04 04	0,00	109.053.210,00	12.980.612,00	122.033.822,00	#DIV/0!	122.033.822,00
a.	Sebelum Tahun 2006		0,00	20.250.373,00	2.855.668,00	23.106.371,00	#DIV/0!	23.106.371,00
b.	Tahun 2006		0,00	88.802.837,00	10.124.944,00	98.927.451,00	#DIV/0!	98.927.451,00
5.	Lain-lain	1 01 05 1 04 05		746.061.601,00	6.582.832,00	752.644.433,00	#DIV/0!	752.644.433,00
a.	Sewa kios stadion	1 01 05 1 04 05 01		0,00	0,00	0,00	#DIV/0!	0,00
b.	Lainnya	1 01 05 1 04 05 02	0,00	746.061.601,00	6.582.832,00	752.644.433,00	#DIV/0!	752.644.433,00
c.	Sisa UUDP	1 01 05 1 04 05 03						
a.	Kontribusi KPZKS	1 01 05 1 04 06 01	78.000.000,00	78.000.000,00	0,00	78.000.000,00	100,00	0,00
b.	Kontribusi PDAM	1 01 05 1 04 06 02	37.500.000,00	13.750.000,00	3.750.000,00	17.500.000,00	46,67	(20.000.000,00)
7.	Ganti rugi atas kerugian/kehilangan kekayaan daerah/hasil temuan	1 01 05 1 04 07	0,00	7.060.000,00	0,00	7.060.000,00	#DIV/0!	7.060.000,00
	Jumlah D		5.215.500.000,00	7.180.567.722,00	707.489.694,00	7.887.957.416,00	151,42	2.681.557.416,00
	Jumlah RpPKD		10.540.875.800,00	17.608.322.648,65	15.900.903.895,00	19.462.196.965,30	123,87	8.921.521.165,30

catatan : * Sisa UUDP 2005 di setor tahun 2006
Sisa UUDP Tahun 2006

12.948.105.635,36
558.551.143,10

**FEED BACK PENDAPATAN ASLI DAERAH
BULAN DESEMBER 2006**

URAIAN	KODE PERKORING	TARGET (Rp)	SKALABASI PENERIMAAN			%	KET LEBIH (KURANG) (Rp)
			S/D BULAN LALU (Rp)	BULAN INI (Rp)	JUMLAH S/D BULAN (Rp)		
1	2	3	4	5	6	7	8
SEKRETARIAT DAERAH							
A RETRIBUSI							
1. Jasa Usaha Pemakaian Kekayaan Daerah (Bag. Umum)	1 01 01 1 02 13	100.000.000,00	70.930.000,00	18.366.000,00	89.296.000,00	81,93	(19.704.000,00)
a. Sewa Gedung	1 01 03 1 02 13 05	79.000.000,00	43.330.000,00	15.766.000,00	59.096.000,00	74,66	(19.904.000,00)
- Wisma Sembada		30.000.000,00	18.080.000,00	7.590.000,00	26.570.000,00	53,14	(23.430.000,00)
- Gd. Serba Guna		10.000.000,00	11.675.000,00	1.650.000,00	13.325.000,00	133,25	3.325.000,00
- Gd. Keasnan		1.000.000,00	0,00	0,00	0,00	0,00	(1.000.000,00)
- Gd. Olah Raga		17.000.000,00	10.950.000,00	6.350.000,00	17.300.000,00	101,76	300.000,00
- Ruang Pertemuan		1.000.000,00	1.725.000,00	175.000,00	1.900.000,00	190,00	900.000,00
b. Sewa Lapangan	1 01 03 1 02 13 05	15.000.000,00	12.300.000,00	1.650.000,00	13.950.000,00	93,00	(1.050.000,00)
c. Sewa Bus	1 01 03 1 02 13 18	15.000.000,00	15.300.000,00	950.000,00	16.250.000,00	108,33	1.250.000,00
B. BAGIAN LABA LEMBAGA KEUANGAN NON BANK							
- Laba BUKP (Lewat bag. Perencanaan)	1 01 03 1 03 03 01	14.828.250,00	18.057.550,00	0,00	18.057.550,00	152,66	3.229.300,00
Jumlah		120.828.250,00	98.237.500,00	19.966.000,00	118.203.500,00	97,82	(2.624.750,00)
KANTOR PENGELOLAAN PASAR DAN MCK							
RETRIBUSI							
f. Pelayanan Pasar :	1 06 02 1 02 08	2.600.000.000,00	2.229.065.450,00	213.683.650,00	2.442.749.100,00	93,61	(200.322.000,00)
a. Retribusi Pasar	1 06 02 1 02 08 01	2.347.294.000,00	1.935.387.850,00	203.270.650,00	2.138.658.500,00	91,11	(208.635.500,00)
b. Im Los, Kios dan Bango	1 06 02 1 02 08 02	103.700.000,00	130.052.500,00	862.600,00	130.915.100,00	126,24	27.215.100,00
c. MCK	1 06 02 1 02 08 03	60.000.000,00	58.039.500,00	1.677.500,00	59.717.000,00	99,53	(283.000,00)
d. Larepan	1 06 02 1 02 08 04	66.710.000,00	57.881.000,00	890.600,00	58.771.600,00	88,10	(7.938.400,00)
e. Parkir		22.296.000,00	9.840.000,00	1.775.800,00	11.615.800,00	52,10	(10.680.200,00)
f. Pasar Itewan Gamping		2.000.000,00	28.664.600,00	5.206.500,00	34.071.100,00	170,36	34.071.100,00
Jumlah		2.952.000.000,00	2.229.065.450,00	2.366.650,00	2.442.749.100,00	93,61	(200.322.000,00)
KANTOR PENJAJARAN PENDUDUK DAN CAPIL							
1. Retribusi biaya cetak KTP	1 18 01 1 02 03	650.000.000,00	715.377.500,00	62.850.000,00	778.227.500,00	118,19	118.227.500,00
2. Retribusi akta catatan sipil	1 18 01 1 02 04	300.000.000,00	244.270.800,00	34.033.800,00	278.304.600,00	92,77	(21.695.400,00)
Jumlah		950.000.000,00	959.648.300,00	96.883.800,00	1.056.532.100,00	111,65	106.532.100,00
KANTOR DINAS POL. PP DAN TBMAS							
- Retribusi Bin ganggus	1 01 09 1 02 28	500.000.000,00	553.775.000,00	37.350.000,00	591.125.000,00	98,52	(8.875.000,00)
Jumlah		500.000.000,00	553.775.000,00	37.350.000,00	591.125.000,00	98,52	(8.875.000,00)
KANTOR KEMADAN LATIHAN KERJA							
- Retribusi Pelatihan Swadana	1 09 02 1 02 35	60.000.000,00	55.188.000,00	4.808.000,00	60.996.000,00	99,99	(4.000,00)
Jumlah		60.000.000,00	55.188.000,00	4.808.000,00	60.996.000,00	99,99	(4.000,00)

REKAPITULASI PERENCANAAN KEGIATAN
BULAN DESEMBER 2006

KOD	URAIAN	KODE REKENING	TARGET (Rp)	REALISASI/PELAKSANAAN			%	KET LEBIH (BURANG)
				SD BULAN LALU (Rp)	BULAN INI (Rp)	JUMLAH SD BULAN (Rp)		
1	2	3	4	5	6	7	8	
DINAS KEMASWILIHAN								
A	RETRIBUSI							
1	Pelayanan Pemrosesan/Kebersihan	1 14 01 1 02 02	723.000.000,00	727.053.150,00	39.257.500,00	763.810.650,00	105,35	38.810.650,00
	a. Perumahan, Depo	1 14 01 1 02 02 01	250.000.000,00	281.579.200,00	9.711.000,00	291.290.200,00	116,52	41.290.200,00
	b. Pabrik, Hotel, Restoran, Rumah Sakit	1 14 01 1 02 02 02	255.000.000,00	250.108.900,00	10.003.700,00	270.112.600,00	101,93	5.112.600,00
	c. Pasar	1 14 01 1 02 02 03	218.000.000,00	185.365.050,00	16.542.800,00	201.907.850,00	92,36	(16.092.150,00)
2	Pelayanan Parkir	1 14 01 1 02 07	200.000.000,00	186.624.000,00	29.799.000,00	207.423.000,00	103,71	7.423.000,00
3	Pengujian Kendaraan Bermotor	1 14 01 1 02 09	900.000.000,00	893.479.500,00	76.479.500,00	879.959.000,00	97,77	(20.041.000,00)
4	Jasa Usaha Pemakaian Kekayaan Daerah	1 14 01 1 02 13	115.560.000,00	77.932.300,00	42.856.100,00	120.788.400,00	104,53	5.228.400,00
	a. Sewa Alat Laborat	1 14 01 1 02 13	5.000.000,00	1.418.000,00	3.661.000,00	5.079.000,00	101,56	79.000,00
	b. Sewa Alat-alat Berat	1 14 01 1 02 13	110.560.000,00	76.514.300,00	39.195.000,00	115.709.300,00	104,67	5.159.300,00
	* Sperm Walls		72.000.000,00	51.760.000,00	37.685.000,00	89.445.000,00	124,23	17.445.000,00
	* Flat Bed Truck		4.800.000,00	2.400.000,00	160.000,00	2.560.000,00	53,33	(2.240.000,00)
	* Wheel Loader		34.750.000,00	19.113.300,00	450.000,00	19.563.300,00	79,04	(5.186.700,00)
	* Dump Truck		9.000.000,00	3.241.000,00	900.000,00	4.141.000,00	46,01	(4.859.000,00)
5	Jasa Usaha Terminal	1 14 01 1 02 17	218.892.000,00	164.931.150,00	24.893.850,00	189.825.000,00	86,72	(29.067.000,00)
	a. Terminal		188.892.000,00	142.881.150,00	17.943.850,00	160.825.000,00	85,14	(28.067.000,00)
	b. MCK Terminal		21.000.000,00	15.850.000,00	4.750.000,00	20.600.000,00	98,37	(1.000.000,00)
	c. Loket terminal Jombor		8.400.000,00	6.200.000,00	2.200.000,00	8.400.000,00	100,00	0,00
6	Jasa Usaha Produk Daerah	1 14 01 1 02 25	79.500.000,00	27.775.210,00	25.130.200,00	52.905.410,00	66,55	(26.594.590,00)
	a. Perjualan Split		62.000.000,00	27.775.210,00	25.130.200,00	52.905.410,00	85,33	(9.094.590,00)
	b. Perjualan Sumuran Beton		17.500.000,00	0,00	0,00	0,00	0,00	(17.500.000,00)
7	Ijin Mendirikan Bangunan (IMB)	1 14 01 1 02 28	2.769.000.000,00	2.397.897.829,03	232.894.535,00	2.630.792.364,03	95,91	(138.207.635,97)
	a. IMB	1 14 01 1 02 28 01	2.200.000.000,00	1.401.692.504,03	201.788.035,00	1.603.480.539,03	72,89	(596.519.460,97)
	* Perancangan/mesay		600.000.000,00	494.083.325,00	21.020.515,00	515.103.840,00	85,85	(84.896.160,00)
	* Real Estate/Plabrik/Swasta		1.050.000.000,00	551.070.279,03	3.757.270,00	554.827.549,03	52,84	(495.172.450,97)
	* Bangunan Pemerintah		550.000.000,00	356.538.900,00	177.010.250,00	533.549.150,00	97,01	(16.450.850,00)
	b. Penelitian IMB	1 14 01 1 02 28 02	112.500.000,00	69.491.918,00	10.089.450,00	79.581.368,00	70,74	(32.918.632,00)
	c. Pemutihan IMB	1 14 01 1 02 28 03	100.000.000,00	37.895.600,00	872.200,00	38.768.000,00	38,77	(61.232.000,00)
	d. Administrasi Pemutihan IMB	1 14 01 1 02 28 04	1.500.000,00	432.500,00	7.500,00	440.000,00	29,33	(1.060.000,00)
	e. Bea Balik nama IMB	1 14 01 1 02 28 05	5.000.000,00	10.214.379,00	134.715,00	10.349.094,00	206,98	5.349.094,00
	f. Denda IMB	1 14 01 1 02 28 06	350.000.000,00	878.170.728,00	20.093.035,00	898.173.763,00	256,62	548.173.763,00
	- IMB			434.727.181,00	14.263.035,00	448.990.216,00		448.990.216,00
	- RTBL			443.443.547,00	5.740.000,00	449.183.547,00		449.183.547,00
	g. Ijin Trayek	1 14 01 1 02 29	5.300.000,00	5.480.000,00	2.150.000,00	7.630.000,00	91,89	(690.000,00)
	a. Ijin Trayek	1 14 01 1 02 29 01	7.200.000,00	4.860.000,00	2.150.000,00	7.010.000,00	97,35	(190.000,00)
	b. Ijin Usaha Angkutan	1 14 01 1 02 29 02	1.100.000,00	600.000,00	0,00	600.000,00	54,55	(500.000,00)
9	ILUJK	1 14 01 1 02 32	21.000.000,00	42.750.000,00	2.500.000,00	45.250.000,00	196,74	24.250.000,00
10	Izin Pendirian Tower	1 14 01 1 02	981.000.000,00	1.517.245.650,00	41.850.000,00	1.559.095.650,00	158,93	578.095.650,00
	a. Ijin Pendirian Tower		600.000.000,00	1.183.203.150,00	41.850.000,00	1.225.053.150,00	204,18	625.053.150,00
	b. Denda Tower		381.000.000,00	334.042.500,00	0,00	334.042.500,00	87,68	(46.957.500,00)
			3.860.020.249.000,00	3.994.959.648.729,03	292.905.911.085,00	4.287.865.559.814,03	107,25	(417.074.674,03)
B	LAIN-LAIN PAD							
1	Hasil penjualan aset Daerah yang tidak dipasarkan	1 14 01 1 04 01						
	a. Penjualan drum bekas aspal	1 14 01 1 04 01	78.632.000,00	32.232.000,00	840.000,00	33.072.000,00	43,16	(43.560.000,00)
			78.632.000,00	32.232.000,00	840.000,00	33.072.000,00	43,16	(43.560.000,00)
			4.093.710.000,00	5.183.807.893,03	202.450.000,00	5.386.257.893,03	109,49	(1.286.742,03)

EVALUASI DESEMBER 2006

KETERANGAN	KODE REKENAN	TARGET	REALISASI PERFORMA				%	KEL. LAIN (KURANG)
			S/D BULAN LALU	DULUINI	JURLAH 3 BULUN			
		(Rp)	(Rp)	(Rp)	(Rp)		(Rp)	
	3	4	5	6	7	8	9	
DINAS PERTANIAN								
A. RETRIBUSI								
1. Jasa usaha Rumah Potong Ikan	1 02 01 1 02 20	70.000.000,00	45.000.000,00	45.000.000,00	64.285.714,29	72,71	(24.999.999,99)	
2. Jasa usaha produk Daerah	1 02 01 1 02 25	173.760.000,00	93.140.000,00	49.670.000,00	142.819.000,00	82,30	(30.931.000,00)	
a. Penjualan Demih Ikan	1 02 01 1 02 25 01	43.500.000,00	30.296.500,00	13.900.000,00	44.136.500,00	101,46	636.500,00	
b. Penjualan Hasil Tanaman BPP	1 02 01 1 02 25 02	128.150.000,00	62.712.500,00	33.870.000,00	96.582.500,00	75,37	(31.567.500,00)	
c. Penjualan Hasil Kebun Sawingan	1 02 01 1 02 25 03	2.100.000,00	200.000,00	1.900.000,00	2.100.000,00	100,00	0,00	
Jumlah		245.750.000,00	138.218.500,00	89.570.000,00	207.857.000,00	72,16	(46.892.999,99)	
B. LAIN-LAIN PAD								
1. Kontribusi Masyarakat dari Penguatan Modal	1 02 01 1 04 04	844.920.000,00	639.423.600,00	47.555.000,00	686.978.500,00	81,31	(157.941.500,00)	
a. Peternakan	1 02 01 1 04 04 01	542.996.000,00	383.130.000,00	11.605.000,00	394.735.000,00	72,70	(148.260.000,00)	
b. Perikanan	1 02 01 1 04 04 02	68.045.000,00	62.490.000,00	1.560.000,00	64.050.000,00	94,14	(3.595.000,00)	
c. Tanaman pangan & hortikultura	1 02 01 1 04 04 03	129.360.000,00	133.378.500,00	15.250.000,00	148.628.500,00	114,90	19.268.500,00	
d. Perkebunan	1 02 01 1 04 04 04	26.825.000,00	26.375.000,00	7.290.000,00	33.665.000,00	112,98	3.840.000,00	
e. Kehutanan	1 02 01 1 04 04 05	17.100.000,00	5.250.000,00	11.850.000,00	17.100.000,00	100,00	0,00	
f. Peluang Pertanian dan Kehutanan	1 02 01 1 04 04 06	57.600.000,00	28.670.000,00	0,00	28.600.000,00	50,00	(28.900.000,00)	
g. LUEP	1 02 01 1 04 04 07	0,00	0,00	0,00	0,00	#DIV/0!	0,00	
2. Sewa gedung UPTD Sempu Pakem	1 02 01 1 04 05	0,00	3.472.000,00	282.000,00	3.754.000,00	#DIV/0!	3.754.000,00	
3. Lain-lain		0,00	5.550.000,00	0,00	5.550.000,00	#DIV/0!	5.550.000,00	
Jumlah		844.920.000,00	648.445.500,00	49.437.000,00	616.382.500,00	82,41	(148.537.500,00)	
Jumlah		1.093.670.000,00	746.664.000,00	138.987.000,00	823.239.500,00	75,42	(269.430.500,00)	
DINAS PERDAGANGAN, INDUSTRI, KOPERASI DAN UKM/UMKM								
A. RETRIBUSI								
1. Bidang Perdagangan	1 05 01 1 02 33	70.000.000,00	83.866.000,00	8.650.000,00	92.516.000,00	132,16	22.516.000,00	
a. SIUP	1 05 01 1 02 33 01	44.350.000,00	54.590.000,00	5.300.000,00	59.890.000,00	134,84	15.450.000,00	
b. TDP	1 05 01 1 02 33 02	25.250.000,00	28.615.700,00	3.350.000,00	31.965.000,00	126,59	6.715.000,00	
c. TDG	1 05 01 1 02 33 03	400.000,00	750.000,00	0,00	750.000,00	187,50	350.000,00	
2. Bidang Perindustrian	1 05 01 1 02 34	9.100.000,00	8.750.000,00	825.000,00	9.550.000,00	104,95	450.000,00	
a. TDI	1 05 01 1 02 34 01	4.875.000,00	3.775.000,00	825.000,00	4.600.000,00	92,45	(375.000,00)	
b. IUI	1 05 01 1 02 34 02	4.125.000,00	4.950.000,00	0,00	4.950.000,00	120,00	825.000,00	
Jumlah		79.100.000,00	92.616.000,00	9.475.000,00	102.516.000,00	129,63	22.950.000,00	
B. Lain-lain PAD								
Kontribusi Masyarakat dari Penguatan Modal	1 05 01 1 04 04	97.072.280,00	93.357.100,00	7.608.000,00	100.965.100,00	103,21	1.792.820,00	
a. Kontribusi Masy. dari Penguatan Modal Perindustrian	1 05 01 1 04 04 01	50.002.280,00	46.462.400,00	3.800.000,00	50.262.400,00	100,52	260.120,00	
b. Kontribusi Masy. dari Penguatan Modal Koperasi	1 05 01 1 04 04 02	47.070.000,00	46.894.700,00	3.798.000,00	50.602.700,00	107,51	3.533.000,00	
Jumlah		97.072.280,00	93.357.100,00	7.608.000,00	100.965.100,00	103,91	3.792.820,00	
Jumlah		1.263.722.000,00	1.059.727.000,00	138.462.000,00	1.126.204.600,00	89,19	(137.517.400,00)	
DINAS NAKEROS DAN KB								
LAIN-LAIN PAD								
Kontribusi Penguatan Modal TKI	1 09 01 1 04 04 11	30.000.000,00	21.840.000,00	890.000,00	22.730.000,00	75,77	(7.270.000,00)	
Jumlah		30.000.000,00	21.840.000,00	890.000,00	22.730.000,00	75,77	(7.270.000,00)	

BULAN DESEMBER 2006

URAIAN	KODE REKENING	TARGET (Rp)	REALISASI PENERIMAAN			%	KEF CERIB (KURANG) (Rp)
			S/D BULAN LEPAS (Rp)	DI BULAN INI (Rp)	JUMLAH S/D BULAN (Rp)		
1	2	3	4	5	6	7	8
DINAS KESEHATAN							
Retribusi Pelayanan Kesehatan	1 10 01 1 02 01						
a. Pasien Rawat Jalan	1 10 01 1 02 01 03	3.387.000.000,00	3.451.645.885,00	408.752.150,00	3.829.350.025,00	114,59	491.398.035,00
b. Puskesmas Rawat Inap	1 10 01 1 02 01 04	499.000.000,00	543.682.560,00	35.815.400,00	579.497.960,00	116,13	80.497.960,00
c. Askes	1 10 01 1 02 01 07	1.400.400.000,00	1.328.185.650,00	134.236.100,00	1.460.420.750,00	104,39	10.020.750,00
- Pasien Rawat Jalan		475.000.000,00	608.211.300,00	73.956.750,00	882.179.050,00	187,82	7.178.050,00
- Pasien Rawat Inap		103.000.000,00	82.270.000,00	20.390.000,00	102.660.000,00	99,67	(740.000,00)
- Dana pengadaan obat, alat, dan perawatan		472.400.000,00	435.704.390,00	39.881.350,00	475.585.740,00	100,67	3.785.740,00
d. Pengawasan Kualitas Air	1 10 01 1 02 01 08	70.000.000,00	60.878.000,00	11.476.000,00	72.354.000,00	103,36	2.354.000,00
e. Perijinan bidang kesehatan	1 10 01 1 02 01 13	180.000.000,00	142.860.000,00	17.000.000,00	169.860.000,00	100,57	9.090.000,00
f. Lain-lain	1 10 01 1 02 01 14	150.000,00	80.000,00	70.000,00	150.000,00	100,00	0,00
Jumlah		6.656.550.000,00	6.556.522.125,00	606.655.400,00	6.963.177.525,00	104,46	306.625.500,00
RUMAH SAKIT/UMUM DAERAH							
Retribusi Pelayanan Kesehatan	1 10 02 1 02 01						
a. Pelayanan Pasien Umum	1 10 02 1 02 01 01	5.273.000.000,00	5.066.003.012,00	479.307.447,00	5.545.310.459,00	105,16	272.310.459,00
b. Pelayanan Pasien Askes Sosial	1 10 02 1 02 01 01	4.215.000.000,00	3.153.566.672,00	345.542.015,00	3.499.108.687,00	82,90	(720.391.313,00)
c. Pelayanan Pasien Askes Gakin	1 10 02 1 02 01 01	4.161.500.000,00	4.560.297.330,00	83.624.750,00	4.643.922.080,00	111,43	476.422.080,00
Jumlah		13.649.500.000,00	12.779.867.014,00	908.474.212,00	13.688.341.226,00	100,21	28.534.212,00
DINAS KEDUDAYAAN DAN PARWISATA							
RETRIBUSI							
1. Jasa Pemakaian Kekayaan Daerah/Fasilitas Daerah	1 20 01 1 02 13	31.854.000,00	16.184.300,00	2.714.300,00	18.8.1.500,00	59,34	(12.951.600,00)
a. Fasilitas Kalirang	1 20 01 1 02 13 01	5.000.000,00	3.052.500,00	260.000,00	3.312.500,00	66,25	(1.687.500,00)
b. Fasilitas Kaliadem	1 20 01 1 02 13 02	3.665.000,00	1.220.000,00	0,00	1.220.000,00	33,29	(2.630.000,00)
c. Fasilitas Tlogoputri	1 20 01 1 02 13 03	23.000.000,00	11.911.700,00	2.454.300,00	14.366.000,00	62,48	(8.634.000,00)
2. Jasa usaha Tempat Rekreasi dan Olah Raga	1 20 01 1 02 22	95.500.000,00	115.308.213,00	8.200.460,00	123.508.673,00	129,43	(71.991.387,00)
a. Kaliadem	1 20 01 1 02 22 01	31.500.000,00	582.850,00	0,00	582.850,00	18,47	(33.417.150,00)
b. Ratu Boko	1 20 01 1 02 22 02	33.000.000,00	17.963.163,00	1.180.200,00	19.143.363,00	57,99	(2.856.637,00)
c. Agrowisata	1 20 01 1 02 22 03	3.000.000,00	1.838.600,00	102.100,00	1.940.700,00	64,69	(1.059.300,00)
d. Candi	1 20 01 1 02 22 04	1.700.000,00	1.520.100,00	264.800,00	1.784.900,00	104,98	84.700,00
e. Pentas Seni	1 20 01 1 02 22 05	100.000.000,00	89.323.600,00	6.303.500,00	95.627.100,00	95,62	(35.673.000,00)
f. SUKURHU	1 20 01 1 02 22 06	15.000.000,00	15.580.000,00	350.000,00	15.930.000,00	106,53	930.000,00
Jumlah		227.650.000,00	131.692.130,00	10.947.000,00	142.639.153,00	62,76	(84.942.857,00)

Catatan : Tidak termasuk setoran tgl 30 Desember 2005 sejumlah Rp. 12.532.700,00 yang dibuku Kasda tgl 02 Januari 2007

**FEED BACK PENDAPATAN ASLI DAERAH
BULAN DESEMBER 2006**

NO	URAIAN	KODE REKENING	TARGET (Rp)	REALISASI PENYERAPAN			Jumlah (Rp)	%	NET LOMB (Rp)
				S/D BULAN LALU (Rp)	BULAN INI (Rp)	Jumlah s/d bl. ini (Rp)			
DADANTERLENDALISAN PERTANAHAN DAERAH									
RETRIBUSI									
1.	Ijin Peruntukan Penggunaan Tanah (Ijin Prinsip)	1 21 01 1 02 31							
a.	Ijin Lokasi	1 21 02 2 03 31 01	325.000.000,00	1.021.562.941,00	253.896.660,00	1.285.500.601,00	394,87	760.509.601,00	
b.	Ijin Pemanfaatan Tanah	1 21 03 3 04 31 02	1.700.000.000,00	1.069.610.473,00	52.191.852,00	1.651.802.325,00	97,18	(46.197.675,00)	
c.	Ijin Perubahan Penggunaan Tanah (**)	1 21 04 4 05 31 03	847.000.000,00	598.467.857,80	42.612.770,00	641.080.627,80	75,89	(205.919.372,20)	
d.	Ijin Konsolidasi Tanah	1 21 05 5 06 31 04	17.000.000,00	4.017.060,00	0,00	4.017.060,00	23,63	(7.982.940,00)	
e.	Ijin Tap. Lke Pemb. Utik Kepentingan umum	1 21 06 6 07 31 05	18.000.000,00	20.025.355,00	0,00	20.025.355,00	125,16	4.025.355,00	
Jumlah Total			3.990.000.000,00	3.367.084.226,80	336.599.229,70	3.703.683.456,50	92,82	(286.316.543,50)	
Jumlah TOTAL			75.192.970.370,00	80.342.805.820,45	6.297.940.257,35	86.640.745.946,80	114,31	10.848.475.616,80	

Catatan : Termasuk kekurangan seloran Tahun 2005 sejumlah Rp/ 8.002,00



 Semarang, Januari 2007
 Dr. H. Samsul, M.Si
 Pembina Tingkat I Gol IV/b
 NIP. 430611641

Lampiran III

REALISASI PENGHITUNGAN DAN PENETAPAN PAJAK & RETRIBUSI DAERAH TAHUN 2002

No	Jenis Pajak/Retribusi	B U L A N												JUMLAH	
		Januari	Februari	Maret	April	Mei	Juni	Juli	Agustus	September	Oktober	November	Desember		
1.	Pajak Hotel & Restoran														
	a. Cruise Line WP	223	376	371	377	217	327	312	311	317	301	327	316	316	9.542
	Rp.	10.688.500,00	12.035.500,00	11.514.500,00	12.280.000,00	14.595.000,00	14.579.000,00	14.413.000,00	14.463.000,00	15.263.000,00	15.211.000,00	15.227.000,00	15.204.500,00	15.204.500,00	166.689.000,00
	b. Golf Area WP	74	50	79	78	82	78	84	80	76	79	80	80	80	952
	Rp.	957.330.581,52	664.808.814,08	977.020.134,60	821.219.661,29	745.578.971,90	849.540.037,03	689.859.054,92	1.024.853.211,94	612.229.774,94	627.688.369,20	630.038.720,16	481.233.897,16	481.233.897,16	9.285.495.395,43
	c. Hotel Keluarang WP	183	186	185	184	191	186	188	195	195	194	194	194	194	2.275
	Rp.	3.810.350,00	3.825.350,00	3.872.350,00	4.173.350,00	4.242.350,00	4.025.350,00	4.103.350,00	4.168.350,00	4.168.350,00	4.120.350,00	4.161.350,00	4.161.350,00	4.161.350,00	48.809.950,00
	d. Wisatawan WP	954	1950	1.644	1.623	1.695	1.664	1.684	1.642	1.600	1.621	1.672	1.661	1.661	12.770
	Rp.	971.830.411,50	678.827.694,08	599.471.684,00	420.321.703,71	721.121.321,93	882.127.887,03	908.400.434,90	1.015.754.061,24	838.583.874,01	947.019.959,22	955.428.829,86	500.699.432,18	500.699.432,18	10.199.687.345,43
2.	Pajak Hiburan														
	WP	18	13	18	14	15	14	15	17	19	18	12	11	180	
	Rp.	32.214.218,64	26.738.348,78	26.921.500,40	68.307.027,11	34.548.764,15	51.172.559,85	72.364.197,00	84.268.872,40	78.680.615,95	71.712.526,15	53.515.641,34	12.878.022,85	549.323.724,40	
3.	Pajak Reklame														
	a. Billboard WP	23	20	20	20	21	20	19	23	23	18	20	16	355	
	Rp.	20.941.893,42	24.797.177,89	26.783.318,67	28.088.945,44	12.271.301,10	21.561.991,57	27.161.992,90	26.276.511,54	27.128.576,97	30.737.878,65	42.114.939,32	38.590.547,22	367.142.841,13	
	b. Shopage WP	15	10	70	3	4	13	15	7	7	21	20	17	209	
	Rp.	8.140.327,22	11.829.886,15	22.101.453,64	788.404,81	2.508.918,64	7.541.738,90	7.289.334,26	9.061.379,40	1.224.491,19	9.205.413,34	9.940.157,45	16.820.134,28	106.509.228,17	
	c. Kam WP	26	20	37	50	73	109	96	84	100	90	84	57	842	
	Rp.	3.015.963,93	2.736.905,80	4.285.176,72	6.157.842,33	9.817.215,96	13.018.385,30	15.489.521,98	16.941.372,72	16.063.083,83	16.027.025,31	17.478.170,27	11.422.584,94	131.068.664,17	
	d. Banners WP	3	4	6	16	22	20	29	17	17	17	14	12	184	
	Rp.	114.948,51	343.553,14	788.157,17	1.722.458,23	3.420.125,12	2.033.833,48	2.916.424,07	2.559.979,21	2.021.882,48	2.092.798,11	2.251.801,08	1.937.742,83	21.281.585,78	
	e. Tenda WP					2	2	2	2	1	2	1	1	8	
	Rp.					2.185.000,00	2.185.000,00	2.200.000,00	2.200.000,00	107.715,50	1.610.441,25	126.000,00		7.128.170,75	
	f. Poster WP					2	2		1				1	4	
	Rp.					14.000,00	14.000,00		100.000,00					214.000,00	
	g. Balon Udara WP	1												1	
	Rp.	835.000,00												835.000,00	
	h. Gaze Lahan WP	13	12	3	8	9	10	10	7	8	8	4	4	85	
	Rp.	5.478.000,00	6.150.000,00	2.825.000,00	5.070.000,00	6.810.000,00	12.474.000,00	11.325.000,00	6.374.000,00	7.274.500,00	8.549.000,00	3.000.000,00	1.750.000,00	70.280.000,00	
	JUMLAH WP	76	90	142	100	132	130	171	149	153	160	148	107	1.588	
	Rp.	37.611.693,01	47.547.603,29	56.795.528,50	45.599.944,97	44.886.554,76	71.786.659,34	77.382.274,24	66.313.225,17	64.731.942,97	62.512.599,46	75.052.143,23	70.322.348,27	714.819.917,00	
4.	Pajak BODC														
	WP	13	4	3	2	4	2	7	11	11	20	22	29	139	
	Rp.	17.090.925,00	3.029.325,00	3.433.350,00	2.302.275,00	3.381.000,00	7.404.550,00	4.179.050,00	5.406.820,00	4.872.930,00	6.385.570,00	9.934.990,00	15.719.910,00	83.577.695,00	
5.	Pajak ABT														
	WP	191	191	191	191	191	191	196						1.325	
	Rp.	63.470.847,00	100.072.728,40	85.995.430,27	78.328.322,98	86.244.894,81	81.524.497,88	119.242.867,00						636.730.434,50	
6.	Retribusi Parkir														
	WP	183	183	183	183	183	183	183	183	183	183	183	183	1.416	
	Rp.	13.702.100,00	14.717.100,00	13.824.300,00	13.824.300,00	13.824.300,00	13.824.300,00	13.824.300,00	13.824.300,00	13.824.300,00	13.824.300,00	13.824.300,00	13.824.300,00	13.824.300,00	195.587.270,00
J U M L A H	WP	1.514	1.589	1.496	1.371	1.523	1.571	1.572	1.574	1.573	1.587	1.584	1.345	17.441	
	Rp.	1.167.476.196,22	1.166.818.171,81	7.147.148,70	1.034.119.123,29	956.540.446,72	1.122.629.243,90	1.187.402.153,16	1.328.368.229,51	990.790.193,78	1.112.448.348,63	1.109.347.344,19	618.134.073,28	12.479.641.376,33	

**REALISASI PENGHITUNGAN DAN PENETAPAN PAJAK & RETRIBUSI DAERAH
TRIWULAN I TAHUN 2003**

No	Jenis Pajak/Retribusi	B U L A N			JUMLAH Triwulan I
		Januari	Februari	Maret	
1.	Pajak Hotel				
	a. Official Ass. WP	12	16	16	44
	Rp.	1,852,500.00	1,517,000.00	1,917,000.00	5,686,500.00
	b. Self Ass. WP	42	38	39	119
	Rp.	589,985,294.50	588,898,774.50	475,824,312.50	1,654,708,381.50
	c. Hotel Kallurang WP	192	166	185	543
Rp.	4,081,600.00	3,549,000.00	3,859,600.00	11,490,200.00	
J U M L A H WP		246	220	240	706
Rp.		595,919,394.50	594,364,774.50	481,600,912.50	1,671,885,081.50
2	Pajak Restoran				
	a. Official Ass. WP	750	792	850	2,392
	Rp.	1,913,500.00	13,334,600.00	14,230,100.00	29,478,200.00
	b. Self Ass. WP	40	40	40	120
	Rp.	94,854,903.00	151,664,088.40	138,133,477.00	384,652,468.40
J U M L A H WP		790	832	890	2,512
Rp.		96,768,403.00	164,998,688.40	152,363,577.00	414,130,668.40
3	Pajak Hiburan WP	12	10	15	37
	Rp.	58,069,602.70	48,790,575.65	28,226,393.50	133,086,471.85
4	Pajak Reklame				
	a. Billboard WP	32	24	27	83
	Rp.	37,928,910.76	16,466,307.05	28,787,162.58	83,182,380.39
	b. Shopsign WP	33	8	12	53
	Rp.	30,269,511.44	5,762,408.99	13,086,070.59	49,117,989.02
	c. Kait WP	67	63	65	195
	Rp.	12,045,016.62	11,624,904.94	12,133,433.88	36,803,355.44
	d. Balo WP	10	13	21	44
	Rp.	1,686,588.93	2,558,793.66	3,570,738.94	7,816,121.53
	e. Tinplate WP	1	1	1	3
	Rp.	1,500,000.00	2,000,000.00	200,000.00	3,700,000.00
	f. Poster WP	1	2	1	4
	Rp.	199,995.00	4,006,000.00	10,000.00	4,217,995.00
	g. Bant Udara WP	0	-	-	-
Rp.	-	-	-	-	
h. Sewa Lahan WP	5	11	10	26	
Rp.	4,574,000.00	4,175,000.00	3,800,000.00	12,549,000.00	
i. Kursesi WP	-	-	-	-	
Rp.	-	-	-	-	
j. Rekl Berjalan WP	-	-	1	1	
Rp.	-	-	477,304.69	477,304.69	
J U M L A H WP		149	122	138	409
Rp.		88,204,022.75	46,595,412.64	62,004,710.68	196,804,146.07
5	Pajak BGGC WP	25	9	12	46
	Rp.	18,044,180.00	10,320,975.00	15,594,348.00	43,959,510
6	Pajak Parkir WP	81	85	89	255
	Rp.	6,747,100.00	6,706,100.00	7,280,650.00	20,733,850
7	Retribusi IUJK WP	0	0	0	-
	Rp.	-	-	-	-
J U M L A H WP		1303	1278	1304	3,365
Rp.		861,752,612.95	871,776,524.19	747,130,588.68	2,480,659,725.82

**REALISASI PENGHITUNGAN DAN PENETAPAN PAJAK & RETRIBUSI DAERAH
TRIWULAN II TAHUN 2003**

No	Jenis Pajak/ Retribusi	Bulan			JUMLAH Triwulan II
		April	Mei	Juni	
1.	Pajak Hotel				
	a. Official Ass. WP	17	17	17	51
	Rp.	2,067,000.00	2,067,000.00	2,067,000.00	6,201,000.00
	b. Self Ass. WP	42	42	42	126
Rp.	566,976,151.37	614,481,082.20	851,213,024.66	2,032,670,258.23	
Rp.	3,747,100.00	3,842,100.00	4,131,100.00	11,720,300.00	
J U M L A H WP	242	241	245	728	
Rp.	572,790,251.37	620,390,182.20	857,411,124.66	2,050,591,558.23	
2	Pajak Restoran				
	a. Official Ass. WP	803	815	826	2,444
	Rp.	13,039,100.00	13,275,445.00	14,310,600.00	40,625,145.00
	b. Self Ass. WP	38	38	39	115
Rp.	144,446,312.60	144,198,755.70	174,376,798.60	463,021,866.90	
J U M L A H WP	841	853	865	2,559	
Rp.	157,485,412.60	157,474,200.70	188,687,396.60	503,647,009.90	
3	Pajak Hiburan WP	13	10	12	35
	Rp.	38,184,546.55	27,539,744.90	61,059,650.45	116,783,941.90
4	Pajak Reklame				
	a. Billboard WP	10	11	25	46
	Rp.	31,381,675.40	12,952,368.19	53,550,676.81	97,884,719.90
	b. Shop sign WP	67	8	5	100
	Rp.	23,207,238.90	4,599,987.81	1,760,503.29	29,567,730.00
	c. Kain WP	88	111	125	324
	Rp.	14,032,917.95	17,864,009.44	19,397,300.06	51,294,307.44
	d. Balok WP	21	34	43	98
	Rp.	2,672,813.34	3,388,120.61	5,827,559.90	11,888,493.85
	e. Tinplate WP	0	0	2	2
	Rp.	-	-	1,619,262.89	1,619,262.89
	f. Poster WP	0	0	1	1
	Rp.	0	-	50,000.00	50,000.00
	g. Balon Udara WP	0	0	0	0
Rp.	0	0	0	0	
h. Sewa Lahan WP	18	5	12	35	
Rp.	26,824,000.00	5,100,000.00	37,824,000.00	69,748,000.00	
i. Konser WP	3	-	-	3	
Rp.	113,400,000.00	-	-	113,400,000.00	
j. Rekl Berjalan WP	0	0	0	0	
Rp.	-	-	-	-	
J U M L A H WP	227	169	213	609	
Rp.	211,518,645.56	43,904,486.55	120,029,382.44	375,452,514.08	
5	Pajak B3GC WP	5	8	5	18
	Rp.	2,324,700.00	12,515,475.00	971,775.00	15,811,950.00
6	Pajak Parkir WP	90	89	91	270
	Rp.	6,994,500.00	6,982,000.00	7,129,500.00	21,106,000.00
7	Retribus. IUJK WP	8	56	12	76
	Rp.	2,000,000.00	11,150,000.00	2,250,000.00	15,400,000.00
J U M L A H WP	1,426	1,426	1,443	4,295	
Rp.	991,298,956.11	879,956,088.65	1,227,538,829.15	3,098,792,974.11	

**REALISASI PENGHITUNGAN DAN PENETAPAN PAJAK & RETRIBUSI DAERAH
TRIWULAN III TAHUN 2003**

No.	Jenis Pajak/Retribusi	Bulan			JUMLAH Triwulan III
		Juli	Agustus	September	
1.	Pajak Hotel				
	a. Official Ass. WP	17	17	17	51
	Rp.	2,067,000.00	2,067,000.00	2,067,000.00	6,201,000.00
	b. Self Ass. WP	42	45	43	130
	Rp.	943,071,794.73	1,067,194,902.83	853,139,611.73	2,848,406,309.29
c. Hotel Kaliurang WP	135	185	185	555	
Rp.	4,000,600.00	4,005,600.00	4,005,600.00	12,011,800.00	
	J U M L A H WP	244	247	245	736
	Rp.	949,139,394.73	1,073,267,502.83	844,212,211.73	2,866,619,109.29
2	Pajak Restoran				
	a. Official Ass. WP	825	831	830	2,486
	Rp.	14,273,100.00	14,227,100.00	14,361,943.00	42,862,145.00
	b. Self Ass. WP	38	39	37	114
	Rp.	167,995,221.70	192,004,887.12	170,236,098.50	530,236,207.32
	J U M L A H WP	863	870	867	2,600
	Rp.	182,268,321.70	206,231,987.12	184,598,043.50	573,098,352.32
3	Pajak Hiburan WP	11	16	22	49
	Rp.	53,027,513.70	83,294,930.80	76,108,309.50	212,430,754.00
4	Pajak Reklame				
	a. Billboard WP	39	13	26	78
	Rp.	66,652,803.04	17,784,958.50	48,638,292.69	133,076,054.16
	b. Shopsign WP	46	9	19	74
	Rp.	19,535,158.66	3,993,638.03	19,793,800.00	43,322,596.69
	c. Kain WP	110	114	96	320
	Rp.	16,443,606.55	34,090,486.05	27,458,889.26	79,992,981.83
	d. Balitro WP	49	34	15	98
	Rp.	6,194,248.20	4,944,711.74	2,139,607.12	13,278,547.06
	e. Tinplate WP	0	0	0	-
	Rp.	-	-	-	-
	f. Poster WP	0	1	1	2
	Rp.	0	30,000.00	12,500.00	42,500.00
	g. Balon Udara WP				-
Rp.				-	
h. Sewa Lahan WP	15	4	8	27	
Rp.	25,149,000.00	4,000,000.00	4,825,000.00	33,974,000.00	
i. Konsesi WP	20	27	16	63	
Rp.	178,342,400.00	71,371,020.00	145,709,050.00	395,422,470.00	
j. Rekl Berjalan WF					
Rp.					
	J U M L A H WP	279	202	181	662
	Rp.	316,317,216.45	136,214,814.32	248,577,149.62	701,109,149.79
5	Pajak EGCC WP	19	9	12	40
	Rp.	2,784,900.00	10,652,135.00	47,945,150.00	61,382,185.00
6	Pajak Parkir WP	91	95	98	284
	Rp.	7,129,500.00	8,225,400.00	8,326,600.00	23,681,500.00
7	Retribusi IUJK WP	16	19	21	56
	Rp.	3,200,000.00	3,500,000.00	4,337,500.00	11,037,500.00
	J U M L A H WP	1,523	1,458	1,446	4,427
	Rp.	1,513,866,846.58	1,521,386,770.07	1,414,104,933.75	4,449,358,550.40

**REALISASI PENGHITUNGAN DAN PENETAPAN PAJAK & RETRIBUSI DAERAH
TRIWULAN IV TAHUN 2003**

No.	Jenis Pajak/Retribusi	Bulan			JUMLAH Triwulan IV
		Oktober	November	Desember	
1.	Pajak Hotel				
	a. Official Ass. WP	17	17	17	51
	Rp.	2,067,000.00	2,067,000.00	2,067,000.00	6,201,000.00
	b. Self Ass. WP	43	42	43	128
	Rp.	911,656,207.04	873,165,267.03	637,639,213.24	2,422,460,687.31
	c. Hotel Kaliurang WP	185	185	185	555
	Rp.	4,005,600.00	4,005,600.00	4,005,600.00	12,016,800.00
	J U M L A H WP	245	244	245	734
	Rp.	917,728,807.04	879,237,867.03	643,711,813.24	2,440,678,487.31
2.	Pajak Restoran				
	a. Official Ass. WP	825	825	792	2,442
	Rp.	14,222,100.00	14,216,100.00	13,754,600.00	42,192,800.00
	b. Self Ass. WP	41	37	38	116
	Rp.	181,195,347.70	189,271,956.30	184,709,182.20	555,176,486.20
	J U M L A H WP	866	862	830	2,558
	Rp.	195,417,447.70	183,488,056.30	198,463,782.20	577,369,286.20
3.	Pajak Hiburan WP	21	8	11	40
	Rp.	68,979,777.53	41,769,229.35	41,765,001.18	152,514,108.06
4.	Pajak Reklame				
	a. Billboard WP	39	26	30	95
	Rp.	80,518,237.49	57,514,503.77	47,746,321.52	185,779,062.78
	b. Shopsign WP	19	10	14	43
	Rp.	30,669,569.06	5,867,125.93	10,550,640.01	47,087,335.00
	c. Kain WP	125	63	66	254
	Rp.	33,083,123.20	21,549,063.65	27,632,741.22	82,264,927.87
	d. Balihang WP	24	17	24	65
	Rp.	5,006,674.34	2,916,116.82	5,957,217.98	13,880,009.14
	e. Tinplate WP	2	1		3
	Rp.	192,724.87	2,059,706.00		2,252,430.87
	f. Poster WP	0			
	Rp.	0			
	g. Balon Udara WP				
	Rp.				
	h. Sewa Lahan WP	16	11	16	43
	Rp.	15,997,000.00	9,775,000.00	10,987,500.00	36,759,500.00
	i. Konsesi WP	32	33	38	103
	Rp.	191,347,050.00	82,711,000.00	54,546,350.00	328,604,400.00
	j. Rekl Berjalan WP				
	Rp.				
	J U M L A H WP	257	161	188	606
	Rp.	358,814,378.96	182,192,516.17	157,420,170.53	698,427,065.66
5.	Pajak ERGEC WP	31	24	46	101
	Rp.	44,302,387.50	36,291,350.00	94,709,925.00	175,303,662.50
6.	Pajak Parkir WP	104	103	104	311
	Rp.	10,176,843.00	8,527,400.00	9,642,500.00	28,346,743.00
7.	Retribusi IUJK WP	12	8	14	34
	Rp.	2,500,000.00	2,750,000.00	2,500,000.00	7,750,000.00
	J U M L A H WP	1536	1,410	1,438	4,384
	Rp.	1,595,919,643.73	1,334,256,418.85	1,148,213,192.18	4,078,389,254.73

REALISASI PENGHITUNGAN DAN PENETAPAN PAJAK & RETRIBUSI DAERAH
TRIWULAN I TAHUN 2004

No.	Jenis Pajak/ Retribusi	B U L A N			JUMLAH Triwulan I
		Januari	Februari	Maret	
1.	Pajak Hotel				
	a. Official Ass. WP	17	26	26	69
	Rp.	2,067,000.00	2,094,000.00	2,094,000.00	6,255,000.00
	b. Self Ass. WP	45	44	40	129
	Rp.	962,870,036.24	798,858,767.40	696,303,696.68	2,458,032,500.32
	c. Htl Kalirang WP	184	147	145	476
	Rp.	3,965,600.00	3,522,500.00	3,492,500.00	10,980,600.00
	J U M L A H WP	246	217	211	674
	Rp.	968,902,636.24	804,475,267.40	701,890,196.68	2,475,268,100.32
2.	Pajak Restoran				
	a. Official Ass. WP	799	650	648	2,097
	Rp.	13,921,600.00	15,219,000.00	14,466,500.00	43,609,100.00
	b. Self Ass. WP	39	41	40	120
	Rp.	204,151,167.10	193,877,988.80	170,252,545.50	568,281,694.40
	c. Kak' Lima WP	9	9	8	26
	Rp.	1,431,545.00	2,118,395.00	1,764,260.00	5,304,220.00
	J U M L A H WP	847	700	696	2,243
	Rp.	219,504,302.10	211,215,383.80	186,475,328.50	617,195,014.40
3.	Pajak Hiburan WP	10	15	11	36
	Rp.	44,053,663.43	73,023,435.68	41,013,887.30	158,090,986.41
4.	Pajak Reklame				
	a. Billboard WP	24	34	42	100
	Rp.	75,371,994.57	61,769,789.26	99,605,449.83	236,747,233.66
	b. Shopsign WP	16	9	16	41
	Rp.	11,627,274.40	6,996,929.80	19,451,934.97	38,076,139.17
	c. Kain WP	58	61	67	186
	Rp.	22,189,748.44	18,662,626.85	16,221,100.50	57,073,475.79
	d. Baliho WP	12	15	18	45
	Rp.	2,923,073.29	3,712,169.39	4,047,765.94	10,683,008.62
	e. Tinplak WP	1	0		1
	Rp.	7,927,793.64			7,927,793.64
	f. Poster WP		0		-
	Rp.				
	g. Balon Udara WP		0		-
	Rp.				
	h. Sewa lahan WP	8	15	21	44
	Rp.	15,724,000.00	6,750,000.00	18,337,500.00	40,811,500.00
	i. Konsesi WP	34	45	53	132
	Rp.	183,174,250.00	170,717,400.00	293,950,650.00	647,842,300.00
	j. Rekl Berjalan WP				-
	Rp.				
	J U M L A H WP	153	179	217	549
	Rp.	120,039,884.34	268,608,915.30	451,614,401.24	840,263,200.88
5.	Pajak BGGC WP	15	3	4	22
	Rp.	45,247,500.00	4,764,375.00	10,818,600.00	60,830,475.00
6.	Pajak Parkir WP	102	107	107	316
	Rp.	9,364,500.00	23,057,250.60	18,161,100.00	50,582,851.00
7.	Retribusi IUJK WP	4	0	0	4
	Rp.	700,000.00			700,000.00
	J U M L A H WP	1377	1221	1246	3,344
	Rp.	1,407,812,486.11	1,385,144,627.78	1,409,973,512.72	4,202,930,627.61

REALISASI PENGHITUNGAN DAN PENETAPAN PAJAK & RETRIBUSI DAERAH
TRIWULAN II TAHUN 2004

No	Jenis Pajak/ Retribusi	Bulan			JUMLAH Triwulan II
		April	Mei	Juni	
1.	Pajak Hotel				
	a. Official Ass. WP	26	26	26	78
	Rp.	2,144,000.00	2,144,000.00	2,144,000.00	6,432,000.00
	b. Self Ass. WP	45	45	45	135
	Rp.	691,231,373.75	633,706,705.25	818,404,062.55	2,143,342,141.55
	c. Htl Kalurang WP	157	157	157	471
Rp.	3,955,500.00	3,955,500.00	3,955,500.00	11,866,500.00	
	J U M L A H WP	228	228	228	684
	Rp.	697,330,873.75	639,806,205.25	824,503,562.55	2,161,640,641.55
2.	Pajak Restoran				
	a. Official Ass. WP	664	670	677	2,011
	Rp.	15,201,600.00	15,902,500.00	15,950,500.00	47,054,600.00
	b. Self Ass. WP	41	41	40	122
	Rp.	171,796,614.40	176,680,314.20	192,014,357.20	540,481,285.80
	c. Kaki Lina WP	5	8	6	21
Rp.	1,276,930.00	2,183,100.00	2,173,100.00	5,633,130.00	
	J U M L A H WP	710	719	717	2,146
	Rp.	198,265,044.40	194,765,914.20	207,964,857.20	599,995,815.80
3.	Pajak Hiburan WP	11	16	12	39
	Rp.	29,961,394.45	60,785,838.80	4,817,662.40	145,564,895.65
4.	Pajak Reklame				
	a. Billboard WP	28	35	50	113
	Rp.	45,548,308.59	79,377,465.11	64,014,406.65	188,940,180.35
	b. Shopsign. WP	8	28	35	71
	Rp.	11,550,026.74	29,087,085.17	11,340,763.70	51,977,875.67
	c. Kain WP	66	95	91	254
	Rp.	10,850,234.18	19,801,471.11	24,895,168.31	55,547,873.60
	d. Balihc WP	17	24	19	60
	Rp.	4,020,851.29	6,450,040.61	5,381,630.25	15,832,531.15
	e. Tinplate WP	1	0	0	1
	Rp.	2,559,416.94	-	-	2,559,416.94
	f. Poster WP	0	0	0	-
	Rp.	0	-	-	-
	g. Balon Udara WP	0	0	0	-
	Rp.	0	-	-	-
	h. Sewa Lehan WP	12	15	16	43
	Rp.	18,872,000.00	20,324,000.00	16,850,000.00	56,046,000.00
	i. Konsesi WP	44	48	61	153
	Rp.	452,808,560.00	451,264,150.00	299,771,900.00	1,203,844,610.00
	j. Rekl Barjalan WP				
Rp.					
	J U M L A H WP	178	245	272	695
	Rp.	546,209,387.74	606,304,221.00	422,234,868.97	1,574,748,477.71
5.	Pajak B3GC WP	8	5	10	23
	Rp.	8,268,250.00	15,990,025.00	8,691,825.00	32,949,100.00
6.	Pajak Parkir WP	108	110	112	330
	Rp.	16,982,250.00	15,041,150.00	17,438,350.00	49,461,750.00
7.	Retribusi IUJK WP	14	12	12	38
	Rp.	3,050,000.00	2,537,500.00	3,000,000.00	8,587,500.00
	J U M L A H WP	1,257	1,335	1,363	3,955
	Rp.	1,490,057,209.34	1,535,130,854.25	1,538,651,126.12	4,563,839,189.71

REALISASI PENGHITUNGAN DAN PENETAPAN PAJAK & RETRIBUSI DAERAH
TRIWULAN III TAHUN 2004

No.	Jenis Pajak/ Retribusi	Bulan			JUMLAH Triwulan III
		Juli	Agustus	September	
1.	Pajak Hotel				
	a. Official Ass. WP	25	25	25	75
	Rp.	2,141,000.00	2,141,000.00	2,141,000.00	6,423,000.00
	b. Self Ass. WP	46	45	45	136
	Rp.	875,883,519.44	1,042,026,978.57	888,101,978.29	2,806,012,476.30
c. Hotel Kaliurang WP	160	160	169	479	
	Rp.	3,950,000.00	3,945,000.00	3,935,000.00	11,830,000.00
J U M L A H WP		231	230	229	690
Rp.		881,974,519.44	1,048,112,978.57	884,177,578.28	2,324,265,476.30
2	Pajak Restoran				
	a. Official Ass. WP	691	690	683	2,064
	Rp.	16,225,000.00	17,550,000.00	16,457,000.00	50,232,000.00
	b. Self Ass. WP	43	43	41	127
	Rp.	206,409,137.50	243,810,454.30	201,388,916.00	651,608,507.80
J U M L A H WP		734	733	724	2,191
Rp.		222,634,137.50	261,360,454.30	217,846,916.00	701,840,507.80
3	Pajak Hiburan WP	22	16	17	55
	Rp.	110,572,914.16	124,609,143.31	81,186,997.70	316,369,055.17
4	Pajak Reklame				
	a. Billboard WP	33	13	28	74
	Rp.	72,323,120.63	17,784,958.50	57,470,739.70	147,578,818.83
	b. Shop sign WP	12	12	13	37
	Rp.	9,511,464.38	7,514,337.98	8,991,300.19	26,017,102.55
	c. Kain WP	130	105	97	332
	Rp.	21,111,331.35	33,971,583.63	45,263,301.86	100,346,216.84
	d. Baliho WP	27	23	32	82
	Rp.	5,357,379.07	5,955,467.19	6,735,655.89	18,049,502.15
	e. Tinplite WP	1	0	1	2
	Rp.	1,500,000.00	-	10,411,550.00	11,911,550.00
	f. Poster WP	0	0	0	-
	Rp.	0	-	-	-
	g. Balon Udara WP	-	-	-	-
Rp.	-	-	-	-	
h. Sewa Lahan WP	14	19	11	44	
Rp.	19,574,000.00	66,750,000.00	21,825,000.00	108,149,000.00	
i. Konsesi WP	54	43	59	156	
Rp.	229,468,350.00	246,120,374.99	324,109,318.00	799,698,042.99	
j. Rekl Berjalan WP	-	-	-	-	
Rp.	-	-	-	-	
J U M L A H WP		271	215	241	727
Rp.		313,294,695.43	378,096,722.29	474,807,865.64	1,166,198,283.36
5	Pajak B2GC WP	6	6	17	29
	Rp.	46,339,200.00	19,137,600.00	20,694,525.00	86,171,325.00
6	Pajak Parkir WP	109	116	97	312
	Rp.	15,200,700.00	20,823,875.00	11,712,600.00	47,736,975.00
7	Retribusi IUJK WP	11	7	5	23
	Rp.	1,637,500.00	1,312,500.00	525,000.00	3,475,000.00
J U M L A H WP		1,384	1,323	1,320	4,027
Rp.		1,541,590,666.53	1,853,453,073.47	1,700,950,882.63	3,138,648,145.01

REALISASI PENGHITUNGAN DAN PENETAPAN PAJAK & RETRIBUSI DAERAH
TRIWULAN I TAHUN 2005

No.	Jenis Pajak/ Retribusi	B U L A N			JUMLAH Triwulan I
		Januari	Februari	Maret	
1.	Pajak Hotel				
	a. Official Ass. WP	26	41	41	108
	Rp.	2,316,000.00	2,650,000.00	2,650,000.00	7,616,000.00
	b. Self Ass. WP	47	49	43	139
	Rp.	1,181,059,124.69	815,166,318.09	718,276,123.43	2,714,501,566.21
	c. Hll Kaliurang WP	164	155	157	476
	Rp.	4,013,000.00	3,908,500.00	3,775,500.00	11,697,000.00
	J U M L A H WP	237	245	241	723
	Rp.	1,187,388,124.69	821,724,818.09	724,701,623.43	2,733,814,566.21
2.	Pajak Restoran				
	a. Official Ass. WP	714	776	779	2,269
	Rp.	17,900,000.00	21,462,000.00	22,167,000.00	61,529,000.00
	b. Self Ass. WP	47	47	48	142
	Rp.	244,011,910.34	221,374,993.05	195,131,163.68	660,518,067.07
	c. Kaki Limas WP	8	5	-	13
	Rp.	1,614,175.00	1,075,150.00	-	2,689,325
	J U M L A H WP	769	828	827	2,424
	Rp.	263,526,085.34	243,912,143.05	217,298,163.68	724,736,392.07
3.	Pajak Hiburan WP	11	10	11	32
	Rp.	43,727,999.45	64,740,834.60	32,892,587.10	141,361,421.15
4.	Pajak Reklame				
	a. Billboard WP	45	56	74	175
	Rp.	71,953,162.27	91,668,770.25	100,914,735.20	264,536,667.72
	b. Shopsign WP	22	17	40	79
	Rp.	18,797,132.95	6,448,626.67	13,721,064.42	38,966,824.04
	c. Kain WP	65	85	112	262
	Rp.	16,666,929.96	18,924,106.04	30,321,152.94	65,912,188.94
	d. Baliho WP	19	18	33	70
	Rp.	7,060,204.42	5,148,050.14	7,954,852.82	20,163,107.38
	e. Tinplate WP	0	1	0	1
	Rp.	-	10,000.00	-	10,000.00
	f. Poster WP	0	0	0	-
	Rp.	-	-	-	-
	g. Balon Udara WP	0	0	0	-
	Rp.	-	-	-	-
	h. Sewa lahan WP	11	18	21	50
	Rp.	15,400,000.00	29,350,000.00	29,050,000.00	73,800,000.00
	i. Konsesi WP	62	74	106	242
	Rp.	516,359,478.55	346,865,034.46	650,069,650.00	1,513,294,163.01
	j. Rekl Berjalan WP	0	0	0	-
	Rp.	-	-	-	-
	J U M L A H WP	224	268	386	878
	Rp.	114,477,429.60	498,404,587.56	832,031,455.38	1,444,913,472.54
5.	Pajak BGC WP	8	6	7	21
	Rp.	21,931,575.00	27,358,650.00	11,418,225.00	60,708,450
6.	Pajak Parkir WP	111	123	121	355
	Rp.	17,863,700.00	29,091,600.00	19,289,800.00	66,250,100
7.	Retribusi I. JK WP	4	1	7	12
	Rp.	562,500.00	37,500.00	1,775,000.00	2,375,000
	J U M L A H WP	1364	1481	1600	4,445
	Rp.	1,649,482,414.08	1,685,270,133.30	1,839,406,854.59	5,174,159,401.97

**REALISASI PENGHITUNGAN DAN PENETAPAN PAJAK & RETRIBUSI DAERAH
TRIWULAN II TAHUN 2005**

No.	Jenis Pajak/ Retribusi	Bulan			JUMLAH Triwulan II
		April	Mei	Juni	
1.	Pajak Hotel				
	a. Official Ass. WP	41	40	41	122
	Rp.	2.650.000,00	2.635.000,00	2.650.000,00	7.935.000,00
	b. Self Ass. WP	46	45	45	136
	Rp.	868.257.777,62	794.907.246,04	794.313.078,60	2.457.478.102,26
	c. Htl Kaurang WP	159	162	167	478
	Rp.	3.935.500,00	3.935.500,00	3.890.500,00	11.761.500,00
	J U M L A H WP	246	247	243	736
	Rp.	874.843.277,62	601.477.746,04	800.853.878,60	2.477.174.902,26
2.	Pajak Restoran				
	a. Official Ass. WP	756	761	779	2.296
	Rp.	18.163.000,00	13.426.000,00	18.665.000,00	55.254.000,00
	b. Self Ass. WP	47	47	44	138
	Rp.	219.753.941,87	213.600.661,40	214.259.961,40	647.614.564,67
	c. Kaki lima WP	6	7	7	20
	Rp.	1.650.600,00	1.767.400,00	1.671.450,00	5.089.450,00
	J U M L A H WP	809	815	830	2.454
	Rp.	239.567.541,87	233.794.061,40	234.596.411,40	707.958.014,67
3.	Pajak Hiburan WP	11	9	9	29
	Rp.	39.000.743,20	35.613.262,38	53.535.355,50	128.149.361,08
4.	Pajak Reklame				
	a. Billboard WP	28	48	57	133
	Rp.	45.548.308,59	65.657.576,14	66.781.200,61	177.987.085,34
	b. Shop sign WP	8	14	24	46
	Rp.	11.550.026,74	15.499.688,41	31.295.200,96	58.344.916,11
	c. Kain WP	68	104	123	295
	Rp.	10.850.234,18	36.086.448,18	20.298.460,51	67.235.142,87
	d. Balok WP	17	35	37	89
	Rp.	4.020.851,29	13.966.566,06	8.901.487,20	26.888.904,55
	e. Tinplate WP	1			1
	Rp.	2.559.416,94			2.559.416,94
	f. Poster WP	0			-
	Rp.	0			-
	g. Balon Udara WP				
	Rp.				
	h. Sewa Lahan WP	12	13	15	43
	Rp.	18.872.000,00	13.300.000,00	19.300.000,00	51.472.000,00
	i. Konsepsi WP	44	83	90	217
	Rp.	452.808.550,00	144.936.470,00	405.425.100,00	1.003.170.120,00
	j. Rekl Berjalan WP				
	Rp.				
	J U M L A H WP	178	297	346	824
	Rp.	546.209.387,74	289.446.748,79	552.001.449,48	1.387.657.586,01
5.	Pajak BGGC WP	7	3	6	16
	Rp.	3.517.875,00	3.608.550,00	7.095.300,00	14.221.725,00
6.	Pajak Parkir WP	113	115	114	342
	Rp.	12.779.000,00	36.975.150,00	37.511.350,00	87.265.500,00
7.	Retribusi IUJK WP	9	7	6	22
	Rp.	2.150.000,00	1.575.000,00	737.500,00	4.462.500,00
	J U M L A H WP	1.373	1.493	1.557	4.423
	Rp.	1.718.067.825,43	1.402.490.508,61	1.686.331.244,98	4.806.889.579,02

REALISASI PENGHITUNGAN DAN PENETAPAN PAJAK & RETRIBUSI DAERAH
TRIWULAN III TAHUN 2005

No.	Jenis Pajak/ Retribusi	Bulan			JUMLAH Triwulan III
		Juli	Agustus	September	
1.	Pajak Hotel				
	a. Official Ass. WP	41	41	42	124
	Rp.	2,650,000.00	2,650,000.00	2,800,000.00	8,100,000.00
	b. Self Ass. WP	44	48	45	137
	Rp.	855,720,759.17	1,303,489,694.01	834,569,992.49	2,993,780,445.67
c. Hotel Kaliurang WP	159	158	157	474	
Rp.	3,867,500.00	3,867,500.00	4,212,500.00	11,967,500.00	
J U M L A H WP		244	247	244	735
Rp.		862,238,259.17	1,310,027,194.01	841,582,492.49	3,013,847,945.67
2.	Pajak Restoran				
	a. Official Ass. WP	776	777	773	2,326
	Rp.	18,656,000.00	19,261,000.00	20,468,500.00	58,385,500.00
	b. Self Ass. WP	46	45	43	134
	Rp.	201,663,770.20	259,765,914.20	216,988,965.00	678,418,649.40
c. Kaki Lima WP	7	7	5	19	
Rp.	1,493,000.00	1,437,200.00	1,112,900.00	4,043,100.00	
J U M L A H WP		829	829	821	2,479
Rp.		221,812,770.20	280,464,114.20	240,570,365.00	742,847,249.40
3.	Pajak Hiburan WP	10	14	14	38
	Rp.	87,634,046.60	124,782,846.15	75,539,014.55	287,946,907.30
4.	Pajak Reklame				
	a. Billboard WP	48	49	46	143
	Rp.	85,109,187.46	103,668,457.69	49,238,011.75	238,015,656.90
	b. Shopsign WP	15	22	23	60
	Rp.	7,089,712.78	19,945,786.45	10,486,445.43	37,521,944.66
	c. Kain WP	105	113	111	329
	Rp.	31,284,246.46	30,467,535.02	42,557,222.84	107,309,004.32
	d. Balitro WP	38	39	26	103
	Rp.	5,734,655.66	8,447,989.00	5,688,200.80	19,870,845.55
	e. Ti.plate WP	2	-	-	2
	Rp.	541,520.60	-	-	541,521
	f. Poster WP	0	-	-	-
	Rp.	0	-	-	-
	g. Balok Udara WP	-	-	-	-
Rp.	-	-	-	-	
h. Sewa Lahan WP	19	19	12	50	
Rp.	35,500,000.00	41,600,000.00	9,850,000.00	86,950,000.00	
i. Konsesi WP	81	88	65	235	
Rp.	274,493,590.00	522,705,517.50	258,522,510.00	1,055,722,617.50	
j. Rekl Berjalan WP	-	-	-	-	
Rp.	-	-	-	-	
JUMLAH WP		308	330	274	912
Rp.		313,294,695.43	726,836,285.66	376,342,390.91	453,892,062.73
5.	Pajak EGCC WP	7	7	12	26
	Rp.	11,838,975.00	20,916,525.00	9,518,650.00	42,274,150.00
6.	Pajak Parkir WP	115	123	119	357
	Rp.	10,366,300.00	12,237,400.00	12,318,900.00	34,922,600.00
7.	Retribusi IUJK WP	1	5	-	6
	Rp.	150,000.00	1,325,000.00	-	1,475,000.00
JUMLAH WP		1,514	1,555	1,484	4,553
Rp.		1,541,590,666.53	2,476,589,365.02	1,555,862,812.56	3,138,648,145.01

**REALISASI PENGHITUNGAN DAN PENETAPAN PAJAK & RETRIBUSI DAERAH
TRIWULAN IV TAHUN 2005**

No.	Jenis Pajak/Retribusi	B U L A N			JUMLAH Triwulan IV
		Oktober	November	Desember	
1.	Pajak Hotel				
	a. Official Ass. WP	41	41	42	124
	Rp.	2,650,000.00	2,650,000.00	2,660,000.00	7,960,000.00
	b. Self Ass. WP	49	48	49	146
	Rp.	1,208,944,684.28	576,889,859.96	1,109,748,494.65	2,895,564,038.59
	c. Hti Kailurang WP	158	159	157	474
Rp.	3,827,500.00	3,877,500.00	3,824,500.00	11,529,500.00	
J U M L A H WP	248	248	248	744	
Rp.	1,215,422,184.28	583,397,359.66	1,116,233,994.65	2,915,053,538.59	
2	Pajak Restoran				
	a. Official Ass. WP	771	772	771	2,314
	Rp.	19,332,500.00	20,447,500.00	19,711,500.00	59,491,500.00
	b. Self Ass. WP	46	45	49	140
	Rp.	233,584,115.10	186,792,240.00	277,486,042.30	697,862,397.40
	c. Kaki Lima WP	7	5	5	17
Rp.	1,455,400.00	1,042,450.00	773,500.00	3,271,350.00	
J U M L A H WP	824	822	825	2,471	
Rp.	254,372,015.10	208,282,190.00	297,971,042.30	760,625,247.40	
3	Pajak Hiburan WP	10	7	11	28
	Rp.	79,289,126.30	30,094,781.55	67,623,767.50	177,007,675.05
4	Pajak Reklame				
	a. Billboard WP	43	23	38	104
	Rp.	87,959,500.78	63,377,169.96	93,674,422.21	245,011,092.95
	b. Shopsign WP	16	5	12	33
	Rp.	13,520,988.85	1,488,390.54	12,785,898.19	27,795,277.58
	c. Kain WP	94	58	87	239
	Rp.	42,082,312.93	20,794,446.80	35,829,258.57	98,706,018.30
	d. Balho WP	15	20	18	54
	Rp.	5,697,116.13	6,365,465.37	6,046,912.29	18,109,493.79
	e. Tinplate WP	2	0	0	2
	Rp.	1,967,364.07	-	-	1,967,364.07
	f. Poster WP	1	0	0	1
	Rp.	-	-	-	-
	g. Balon Udara WP	0	0	0	0
Rp.	-	-	-	-	
h. Sewa lahan WP	17	11	11	39	
Rp.	37,100,000.00	23,600,000.00	14,300,000.00	75,000,000.00	
i. Konsesi WP	56	47	51	154	
Rp.	483,299,234.00	368,828,068.00	650,656,360.00	1,502,783,662.00	
j. Rekl Berjalan WP	0	0	0	0	
Rp.	-	-	-	-	
J U M L A H WP	243	164	218	625	
Rp.	671,626,516.76	484,453,540.67	813,292,851.26	1,969,372,908.69	
5	Pajak BGGC WP	14	16	28	58
	Rp.	5,632,875.00	19,671,975.00	28,389,450.00	53,694,300.00
6	Pajak Parkir WP	123	123	124	370
	Rp.	15,106,300.00	11,665,400.00	27,582,200.00	54,353,900.00
7	Retribusi IUJK WP	1	1	1	3
	Rp.	150,000.00	500,000.00	150,000.00	800,000.00
J U M L A H	WP	1,463	1,381	1,455	4,299
	Rp.	2,241,599,017.44	1,338,065,246.88	2,351,243,305.71	5,930,907,569.73

**REALISASI PENCHITUNGAN DAN PENETAPAN PAJAK & RETRIBUSI DAERAH
TRIWULAN I TAHUN 2006**

No.	Jenis Pajak/ Retribusi	B U L A N			JUMLAH Triwulan I
		Januari	Februari	Maret	
1.	Pajak Hotel				
	a. Official Ass. WP	41	51	51	143
	Rp.	2,350,000.00	2,922,000.00	2,922,000.00	8,494,000.00
	b. Self Ass. WP	50	52	51	153
	Rp.	1,210,442,974.80	1,044,368,915.68	762,056,119.43	3,016,868,010.91
	c. Hll Kalitragang WP	164	213	212	589
	Rp.	3,947,500.00	7,106,000.00	7,081,000.00	18,134,500.00
	J U M L A H WP	255	316	314	885
	Rp.	1,217,040,474.80	1,054,396,915.68	772,059,119.43	3,043,496,510.91
2.	Pajak Restoran				
	a. Official Ass. WP	831	827	809	2467
	Rp.	20,824,000.00	24,242,900.00	23,765,300.00	68,232,400.00
	b. Self Ass. WP	49	51	50	150
	Rp.	253,970,325.30	267,700,967.80	210,439,085.47	732,110,378.57
	c. Kaki Linta WP	5	5	5	15
	Rp.	1,052,000.00	1,182,100.00	1,055,000.00	3,290,100.00
	J U M L A H WP	885	883	864	2,632
	Rp.	275,846,325.30	293,125,967.80	234,660,565.47	803,632,878.57
3.	Pajak Hiburan WP	10	12	18	40
	Rp.	37,461,700.40	55,852,813.00	52,617,367.05	145,931,880.45
4.	Pajak Reklame				
	a. Billboard WP	44	45	55	144
	Rp.	120,792,814.94	89,354,651.87	67,594,924.83	278,242,391.64
	b. Shopskin WP	15	21	43	79
	Rp.	11,081,370.16	21,923,348.23	16,109,574.11	49,114,592.50
	c. Kain WP	59	84	98	241
	Rp.	23,167,338.20	21,501,479.82	30,332,484.11	75,001,312.13
	d. Baliho WP	20	22	21	63
	Rp.	4,747,627.41	5,486,562.95	4,233,326.16	14,473,516.52
	e. Tinplate WP				0
	Rp.				-
	f. Poster WP				0
	Rp.				-
	g. Balon Udara WP			3	3
	Rp.			4,375,000.00	4,375,000.00
	h. Sewa lahan WP	21	16	10	47
	Rp.	41,050,000.00	19,700,000.00	12,000.00	60,762,000.00
	i. Konseri WP	62	65	73	200
	Rp.	360,686,390.00	418,802,480.00	289,365,780.00	1,368,854,650.00
	j. Rekl Berjalan WP				0
	Rp.				-
	J U M L A H WP	221	253	303	777
	Rp.	661,525,540.71	577,268,522.67	412,629,399.21	1,850,823,462.79
5.	Pajak BGSC WP	21	6	2	29
	Rp.	14,058,225.00	3,379,125.00	24,689,250.00	42,126,600.00
6.	Pajak Parkir WP	122	129	126	377
	Rp.	23,348,300.00	16,755,500.00	14,331,700.00	54,435,500.00
7.	Retribusi IJJK WP	0	3	6	9
	Rp.	-	925,000.00	5,000,000.00	5,925,000.00
	J U M L A H WP	1,514	1,602	1,633	4,749
	Rp.	2,429,280,566.21	2,001,703,845.35	1,515,387,421.16	5,946,371,832.72

**REALISASI PENGHITUNGAN DAN PENETAPAN PAJAK & RETRIBUSI DAERAH
TRIWULAN II TAHUN 2006**

No.	Jenis Pajak/ Retribusi	Bulan			JUMLAH Triwulan II
		April	Mei	Juni	
1.	Pajak Hotel				
	a. Official Ass. WP	54	54	54	162
	Rp.	3,242,000.00	3,242,000.00	3,242,000.00	9,726,000.00
	b. Self Ass. WP	51	51	51	153
	Rp.	1,002,461,962.42	892,784,870.15	727,804,144.20	2,623,050,976.77
	c. Hll Kaliurang WP	212	208	209	629
	Rp.	7,071,000.00	7,019,000.00	7,019,000.00	21,109,000.00
	J U M L A H WP	317	313	313	943
	Rp.	1,012,774,962.42	903,045,870.15	758,065,144.20	2,673,885,976.77
2.	Pajak Restoran				
	a. Official Ass. WP	798	800	743	2,341
	Rp.	24,708,000.00	23,790,500.00	24,102,500.00	72,601,000.00
	b. Self Ass. WP	53	54	53	160
	Rp.	272,733,761.86	294,651,921.40	248,401,039.70	815,786,722.96
	c. Kaki Lima WP	7	5	7	19
	Rp.	1,564,250.00	1,217,350.00	1,566,100.00	4,347,700.00
	J U M L A H WP	853	859	803	2,520
	Rp.	299,006,011.86	319,659,771.40	274,069,639.70	892,735,422.96
3.	Pajak Hiburan WP	16	17	15	48
	Rp.	42,313,969.30	50,513,172.30	137,447,521.95	230,274,673.55
4.	Pajak Reklame				
	a. Billiard WP	45	36	34	115
	Rp.	71,178,491.64	51,458,501.73	78,806,308.35	201,543,299.72
	b. Shopsign WP	10	18	24	54
	Rp.	17,606,959.32	33,642,153.16	15,566,892.58	66,916,005.34
	c. Kain WP	105	34	71	270
	Rp.	30,694,715.12	26,085,707.32	28,252,013.16	87,032,436.20
	d. Ballo WP	29	26	24	79
	Rp.	7,723,048.10	4,668,855.78	5,933,457.92	18,325,361.80
	e. Tinplate WP			1	1
	Rp.			22,000.00	22,000.00
	f. Poster WP				-
	Rp.				-
	g. Balon Udara WP	1	1		2
	Rp.	625,000.00	6,250,000.00		6,875,000.00
	h. Sewa Lahan WP	12	11	7	30
	Rp.	15,500,000.00	9,300,000.00	18,900,000.00	43,700,000.00
	i. Konsesi WP	70	61	52	183
	Rp.	501,070,510.00	218,602,596.23	231,846,410.00	959,519,516.23
	j. Rekl Berjalan WP				-
	Rp.				-
	J U M L A H WP	272	247	215	734
	Rp.	644,398,734.18	352,067,814.82	387,527,071.33	1,383,933,619.29
5.	Pajak BGGC WP	1	2	3	6
	Rp.	1,521,000.00	5,068,125.00	4,013,400.00	10,602,525.00
6.	Pajak Parkir WP	128	126	121	375
	Rp.	35,901,420.00	35,317,800.00	16,000,800.00	87,220,020.00
7.	Retribusi IUJK WP	23	32	28	83
	Rp.	4,800,000.00	9,787,500.00	5,250,000.00	19,837,500.00
	J U M L A H WP	1,615	1,596	1,452	4,703
	Rp.	2,040,716,097.76	1,675,400,053.67	1,562,373,586.14	5,278,489,737.57

**REALISASI PENGHITUNGAN DAN PENETAPAN PAJAK & RETRIBUSI DAERAH
TRIWULAN III TAHUN 2008**

No.	Jenis Pajak/ Retribusi	Bulan			JUMLAH Triwulan III
		Juli	Agustus	September	
1.	Pajak Hotel				
	a. Official Ass. WP	54	55	55	164
	Rp.	3,232,000.00	3,292,000.00	3,292,000.00	9,816,000.00
	b. Self Ass. WP	47	48	49	144
	Rp.	891,343,659.17	859,394,507.00	705,157,158.11	2,255,895,322.28
	c. Hotel Kallurang WP	208	208	208	624
	Rp.	7,019,000.00	7,019,000.00	7,019,000.00	21,057,000.00
	J U M L A H WP	309	311	312	932
	Rp.	901,594,659.17	669,705,507.00	715,468,156.11	2,286,768,322.28
2.	Pajak Restoran				
	a. Official Ass. WP	758	759	759	2,276
	Rp.	25,220,500.00	25,887,500.00	25,887,500.00	76,995,500.00
	b. Self Ass. WP	54	62	63	179
	Rp.	208,676,105.00	321,010,156.95	330,786,546.75	
	c. Kaki Lima WP	6	8	8	
	Rp.	1,432,150.00	1,783,500.00	1,724,350.00	4,939,700.00
	J U M L A H WP	818	829	830	2,477
	Rp.	215,328,755.00	348,681,156.95	358,398,096.75	942,408,008.70
3.	Pajak Hiburan WP	13	18	13	49
	Rp.	14,174,661.25	130,701,235.00	88,172,521.43	233,048,417.68
4.	Pajak Iklame				
	a. Billboard WP	37	35	23	100
	Rp.	63,911,117.25	25,083,755.30	83,644,957.78	267,639,830.33
	b. Signage WP	14	11	12	37
	Rp.	7,761,380.45	13,422,238.14	4,012,519.47	25,196,134.05
	c. Kain WP	95	19	94	308
	Rp.	25,349,611.83	40,946,403.44	51,002,298.00	117,798,313.27
	d. Balok WP	32	37	21	90
	Rp.	5,134,834.44	8,963,658.85	5,729,071.05	19,827,564.35
	e. Tinplate WP		1	1	2
	Rp.		1,537,650	15,000	1,552,650
	f. Poster WP				-
	Rp.				-
	g. Balon Udara WP				-
	Rp.				-
	h. Sewa Lahan WP	17	19	13	49
	Rp.	35,800,000.00	67,700,000.00	28,800,000.00	132,300,000.00
	i. Konsesi WP	60	65	54	179
	Rp.	438,580,550.00	472,186,930.00	468,615,140.00	1,377,382,520.00
	j. Reklamasi Jalan WP				
	Rp.				
	J U M L A H WP	255	287	223	765
	Rp.	602,037,483.97	699,840,635.74	639,818,682.30	1,941,697,012.01
5.	Pajak EGGC WP	12	12	13	37
	Rp.	14,595,150.00	16,951,200.00	81,099,225.00	112,645,575.00
6.	Pajak Parkir WP	127	132	131	390
	Rp.	13,428,900.00	27,682,700.00	36,815,600.00	77,927,200.00
7.	Retribusi RUJK WP	32	5	1	50
	Rp.	9,150,000.00	987,500.00	3,250,000.00	13,387,500.00
	J U M L A H WP	1,566	1,594	1,540	4,700
	Rp.	1,790,309,619.39	1,894,549,934.69	1,923,022,181.55	5,307,882,035.67

**REALISASI PENGHITUNGAN DAN PENETAPAN PAJAK & RETRIBUSI DAERAH
TRIWULAN IV TAHUN 2006**

No.	Jenis Pajak/Retribusi	B U L A N			JUMLAH Triwulan IV
		Oktober	November	Desember	
1.	Pajak Hotel				
	a. Official Ass. WP	55	55	55	165
	Rp.	3,292,000.00	3,292,000.00	3,292,000.00	9,876,000.00
	b. Self Ass. WP	50	51	51	152
	Rp.	1,150,482,874.58	650,776,494.96	821,364,233.30	2,622,623,602.84
	c. Htl Kaliurang WP	208	208	208	624
	Rp.	7,019,000.00	7,019,000.00	7,019,000.00	21,057,000.00
J U M L A H WP	313	314	314	941	
Rp.	1,160,793,874.58	661,087,494.96	831,675,233.30	2,653,556,602.84	
2	Pajak Restoran				
	a. Official Ass. WP	760	776	787	2,323
	Rp.	28,099,000.00	25,635,500.00	31,959,500.00	85,694,000.00
	b. Self Ass. WP	61	63	61	185
	Rp.	316,296,218.15	387,078,760.38	311,976,648.05	1,015,351,626.58
	c. Kaki Lima WP	4	8	8	20
	Rp.	921,850.00	2,424,800.00	2,625,850.00	5,972,500
J U M L A H WP	825	847	856	2,528	
Rp.	345,317,068	415,739,060.38	346,561,998.05	1,107,618,126.58	
3	Pajak Hiburan WP	16	14	17	47
	Rp.	65,066,112.60	87,405,639.36	125,953,027.00	278,414,778.96
4	Pajak Reklame				
	a. Billboard WP	26	43	33	102
	Rp.	58,457,276.37	107,644,849.49		166,102,125.86
	b. Shopsign WP	12	14	15	41
	Rp.	14,908,428.73	10,406,080.35	10,177,314.00	35,491,823.08
	c. Kain WP	89	82	88	259
	Rp.	53,370,686.71	57,840,141.68	43,854,183.86	155,065,012.25
	d. Baliho WP	19	17	21	57
	Rp.	4,593,348.98	4,527,155.24	4,271,843.10	13,392,347.32
	e. Tinplate WP	2		3	5
	Rp.	490,976.79		1,971,045.00	2,462,021.79
	f. Poster WP				-
	Rp.				-
	g. Balon Udara WP				-
	Rp.				-
	h. Sewa lahan Wp	10	17	9	36
Rp.	15,200,000.00	41,300,000.00	15,900,000.00	72,400,000.00	
i. Konsesi WP	43	52	50	145	
Rp.	304,510,850.00	497,386,154.45	158,733,980.00	960,630,984.45	
j. Rekl Berjalan WP				-	
Rp.				-	
J U M L A H WP	201	225	216	642	
Rp.	451,531,567.58	719,104,381.21	232,937,320.96	1,403,573,269.75	
5	Pajak BGGC WP	12	42	16	70
	Rp.	48,648,675.00	51,395,925.00	169,291,537.50	269,336,138
6	Pajak Parkir WP	137	137	145	419
	Rp.	38,791,400.00	39,526,400.00	41,494,700.00	119,812,500
7	Retribusi IUJK WP	5	5	9	19
	Rp.	1,350,000.00	1,350,000.00	2,500,000.00	5,200,000
J U M L A H	WP	1,509	1,584	1,573	4,666
	Rp.	2,111,488,697.91	1,975,608,900.91	1,750,413,816.81	5,837,511,415.63